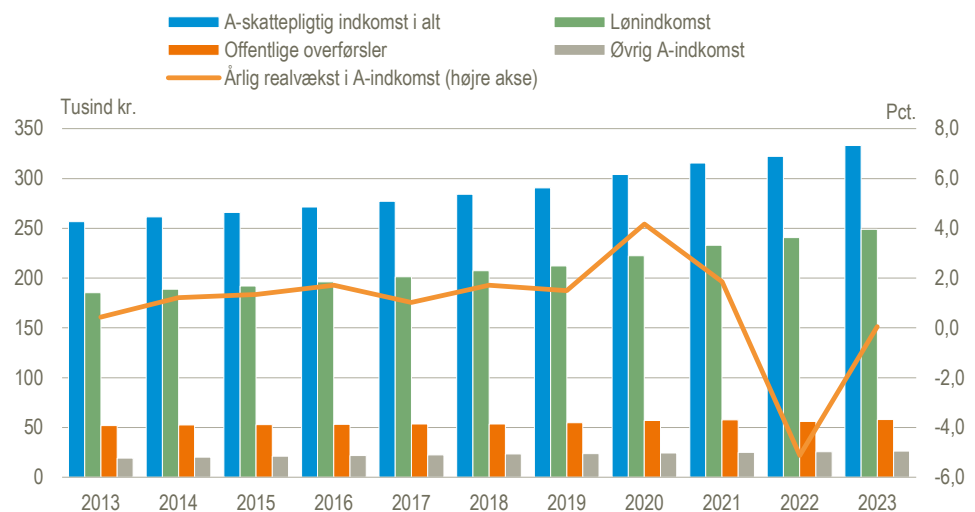


Uændret real A-indkomst i 2023

Den gennemsnitlige A-indkomst før skat udgjorde 333.100 kr. pr. person i 2023, hvilket er en stigning på 10.800 kr. eller 3,3 pct. i forhold til 2022. Målt over de seneste ti år er det en relativ stor stigning i den gennemsnitlige A-indkomst før skat, der kun overgås i årene 2020 og 2021, hvor stigningerne på årsbasis især som følge af de særlige COVID-19-relaterede engangsudbetalinger var på henholdsvis 4,6 pct. og 3,7 pct. Når der korrigeres for [prisudviklingen](#) på 3,3 pct., var den gennemsnitlige A-indkomst før skat imidlertid stort set uændret i 2023 i forhold til året før. I 2022 faldt realindkomsten med 5,1 pct. på grund af høj inflation.

Udvikling i gennemsnitlig A-indkomst 2013-2023 (tusind kr.) samt realvækst på årsbasis (pct.)



Anm.: Indkomstopgørelsen omfatter personer, der har bopæl i Danmark hele året, som var over 14 år ved årets udgang, og som har haft en A-indkomst i løbet af året. A-indkomst omfatter alene løn og skattepligtige overførsler. Opgørelsen inkluderer fx ikke indkomst fra selvstændig virksomhed, afkast af aktier eller skattefrie ydelser.

Kilde: www.statistikbanken.dk/aindk1 og [pris9](#)

Indkomst fra løn steg med 3,5 pct.

Den gennemsnitlige lønindkomst steg fra 240.600 i 2022 til 249.000 kr. i 2023, svarende til 3,5 pct. Denne stigning skal ses i lyset af den fortsat generelle beskæftigelsesfremgang, der resulterede i en stigning på 33.200 personer til i alt 3.266.000 personer over 14 år, der i en eller flere måneder af 2023 havde lønindkomst. Dertil kommer en generelt højere lønudvikling i 2023 i forhold til året før.

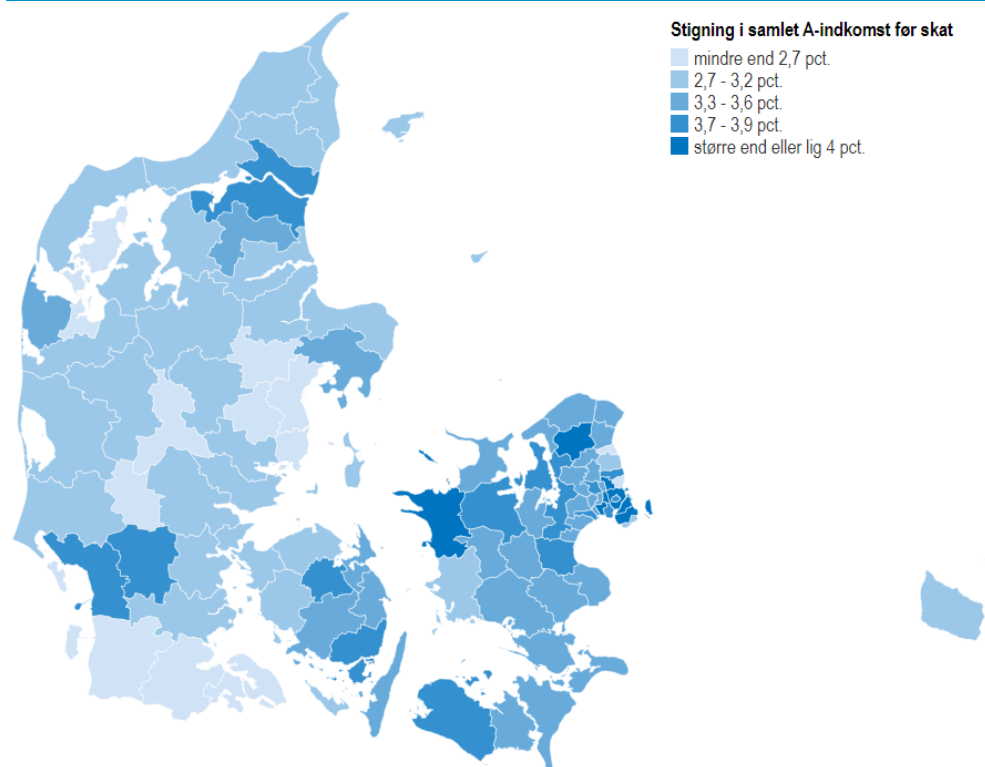
Høj stigning i indkomst fra arbejdsløshedsdagpenge og social pension

Også de offentlige overførsler steg i forhold til 2022, nemlig fra i gennemsnit 55.900 kr. til 57.900 kr. pr. person i 2023, svarende til 3,6 pct. Blandt overførslerne var det indkomst fra arbejdsløshedsdagpenge, hvor 10.400 flere personer i løbet af 2023 modtog ydelsen, som steg relativt mest, nemlig fra i gennemsnit 2.500 kr. i 2022 til 2.900 kr. i 2023, svarende til 16 pct. Indkomst fra folke- og førtidspension steg i samme periode med 2.100 kr. til i gennemsnit 40.300 kr. per person, svarende til en stigning på 5,5 pct. Det skyldes bl.a. at antallet af personer med folke- eller førtidspension steg med 33.700 til 1.344.000 personer i alt, og fordi pensionssatserne i 2023 blev reguleret i forhold til året før.

Størst relativ indkomstfremgang på Sjælland og lavest i Jylland

Kalundborg var den kommune, der havde den største relative indkomstfremgang i 2023. Her steg den gennemsnitlige A-indkomst før skat fra 303.100 kr. til 317.600 kr. svarende til en stigning på 4,8 pct. i forhold til 2022. Herefter fulgte Hillerød (4,4 pct.) samt Tårnby, København og Gladsaxe kommuner, der alle tre havde en gennemsnitlig stigning i A-indkomsten før skat på 4,1 pct. Aarhus og Fanø kommune var de kommuner med den mindste fremgang. Her steg den gennemsnitlige A-indkomst i 2023 med 2,1 pct. Dette er noget under landsgennemsnittet på 3,3 pct.

Udvikling (pct.) i gennemsnitlig A-indkomst 2023 fordelt på kommuner



Kilde: www.statistikbanken.dk/aindk1

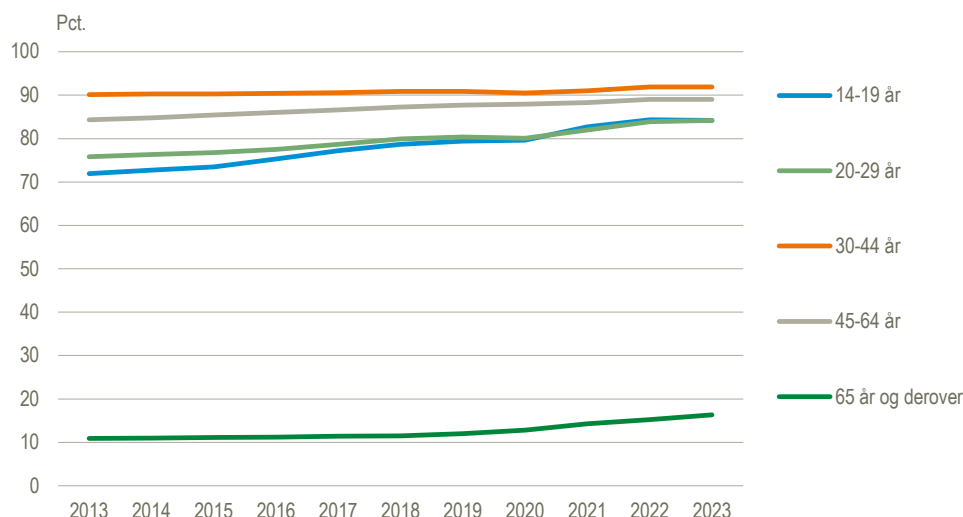
2.900 flere med A-indkomst over 1 mio. kr.

Antallet af personer med en årlig A-indkomst på over 1 mio. kr. steg fra 88.600 i 2022 til 91.500 i 2023, svarende til en stigning på godt 3 pct., når der tages højde for udviklingen i forbrugerpriserne 2022 til 2023.

Ældres indkomst stammer i stigende grad fra beskæftigelse

Lønindkomsten udgør samlet set omkring tre fjerdedele af den samlede A-indkomst før skat for alle personer i alderen over 14 år. For ældre over 65 år er lønandelen i den samlede A-indkomst lavere. Men løn har udgjort en voksende andel af de ældres samlede A-indkomst igennem de seneste ti år. Det er især fremtrædende fra og med 2019, hvorfra folkepensionsalderen gradvist blev sat op fra 65 år til de 67 år, der gælder i dag. Hvis man således betragter personer i alderen 65 år og derover, udgjorde lønindkomsten 16,3 pct. af den samlede A-indkomst i 2023, hvor den i 2013 kun udgjorde 10,9 pct. af den samlede A-indkomst.

Lønindkomstens andel af samlet A-indkomst før skat, fordelt på alder



Kilde: Særkørsel på baggrund af A-indkomstregistret

Hvad er A-indkomst?

A-indkomst omfatter løn (75 pct.), offentlige og private pensioner (20 pct.), dagpenge og kontanthjælp (tilsammen 4 pct.) samt SU (1 pct.). A-indkomsterne udgør ca. 90 pct. af de samlede indkomster. Boligstøtte og børnefamilieydelse er skattefri og indgår derfor ikke. Indkomst fra selvstændig virksomhed, renteindtægter og aktieudbytter er heller ikke A-indkomst. I 2023 blev der herudover udbetalt flere skattefri engangsbetrag i forbindelse med inflationshjælp, som heller ikke er inkluderet i denne opgørelse.

Mere information: Se flere tal på www.statistikbanken.dk/10331, hvor der foruden A-indkomst også findes tabeller med tal for de samlede indkomster for personer og familier samt mål for indkomstulighed. Populationen i opgørelserne er personer med bopæl i Danmark primo og ultimo året i alderen over 14 år. A-indkomst dækker kun over løn og skattepligtige overførsler. Opgørelsen af A-indkomst er før skat. Opgørelsen inkluderer fx ikke indkomst fra selvstændig virksomhed, afkast af aktier eller skattefrie ydelser. Første del af den samlede indkomststatistik udkommer september 2024, mens disponibel indkomst og ulighedsmål udkommer i november 2024. Læs mere om indkomststatistik på emnesiden.

Kilder og metoder: Information om kilder og metoder findes i statistikdokumentationen.

Næste offentliggørelse: *Indkomststatistik (A-indkomst) 2024* udkommer i uge 18 i 2025.

Henvendelse: Uwe Pedersen, tlf. 39 17 34 24, uwp@dst.dk