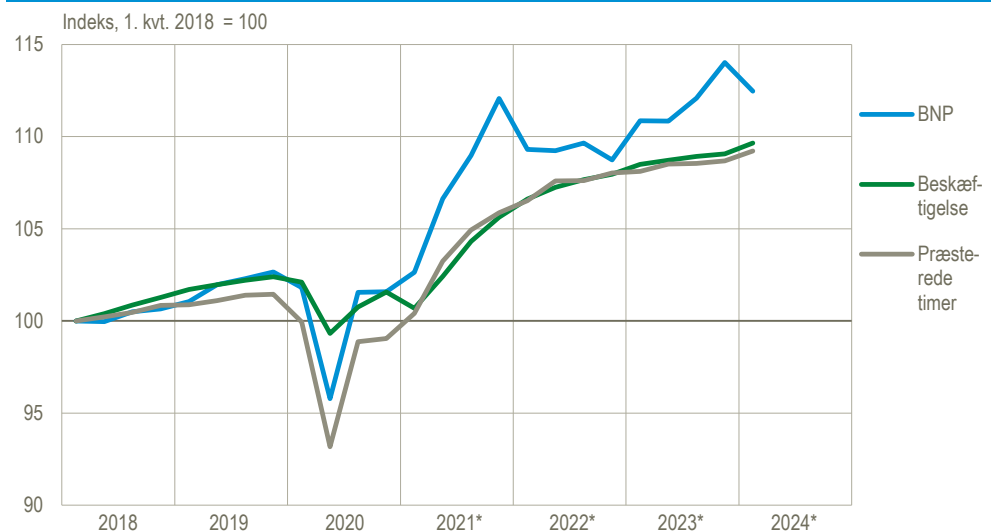


BNP Sæsonkorrigeret	Beskæftigelse Sæsonkorrigeret
-1,4 %	+0,5 %
4. kvrt. 2023 - 1. kvrt. 2024	4. kvrt. 2023 - 1. kvrt. 2024
www.statistikbanken.dk/nkn1	www.statistikbanken.dk/nkn1

BNP-nedgang på 1,4 pct. i første kvartal 2024

Bruttonationalproduktet (BNP) faldt med 1,4 pct. i første kvartal 2024, når der korrigeres for prisudvikling og sæsonbevægelser. Væksten for første kvartal 2024 er dermed revideret op med 0,4 procentpoint i forhold til seneste offentliggørelse: [Nationalregnskab 1. kvrt. 2024](#). Kvartalsvæksten i BNP var især drevet af tilbagegang i medicinalindustrien og transportbranchen. Omvendt bidrog fremgang i forsyningsbranchen og det offentlige til at dæmpe tilbagegangen. I første kvartal steg beskæftigelsen med 0,5 pct., svarende til 17.300 personer, mens de præsterede timer steg med 0,5 pct. I denne version af nationalregnskabet er der, ud over almindelige løbende revisioner, foretaget en hovedrevision i overensstemmelse med den fælles europæiske revisionspolitik for nationalregnskab. Læs mere om hovedrevision og usikkerhed ved denne opgørelse af nationalregnskabet under *Særlige forhold*.

BNP (kædede værdier), beskæftigede personer samt præsterede timer, sæsonkorrigeret



Anm: Usikkerheden på BNP-væksten kan generelt vurderes til $\pm 0,5$ procentpoint, baseret på hidtidige erfaringer.

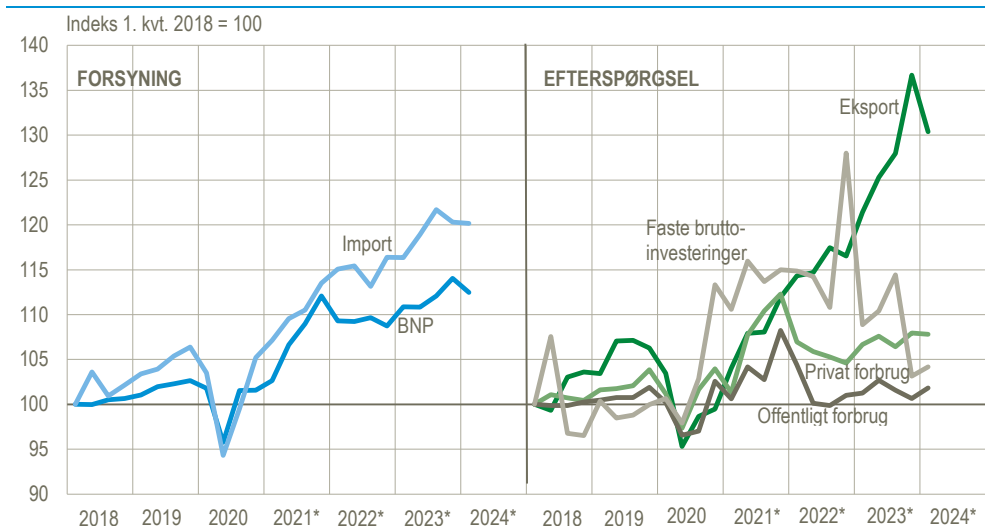
* Foreløbige tal

Kilde: www.statistikbanken.dk/nkn1

Store eksportbevægelser i udenrigsøkonomien

Den samlede eksport faldt i første kvartal med 4,6 pct. Faldet skyldes især et fald i eksporten af tjenester, som faldt med 9,5 pct., mens eksporten af varer i perioden steg med 0,1 pct. Faldet i tjenesteksporten skyldes især et fald i søtransport, hvilket skal ses i sammenhæng med stigende fragtrater i søtransporten. I første kvartal faldt importen med 0,1 pct., som særligt er drevet af importen af tjenester, som faldt med 0,8 pct., hvorimod importen af varer steg med 0,6 pct. Væksten i importen af varer præges især af importen af skibe, mens importen af køretøjer har dæmpet væksten. Dermed er den samlede eksport revideret op, mens den samlede import er revideret ned, hvilket giver anledning til en lille opjustering af nettoeksporten i forhold til seneste offentliggørelse af nationalregnskabet.

Nationalregnskabets hovedstørrelser, kædede værdier, sæsonkorrigeret



Anm: Usikkerheden på BNP-væksten kan generelt vurderes til $\pm 0,5$ procentpoint, baseret på hidtidige erfaringer.

* Foreløbige tal

Kilde: www.statistikbanken.dk/nkn1

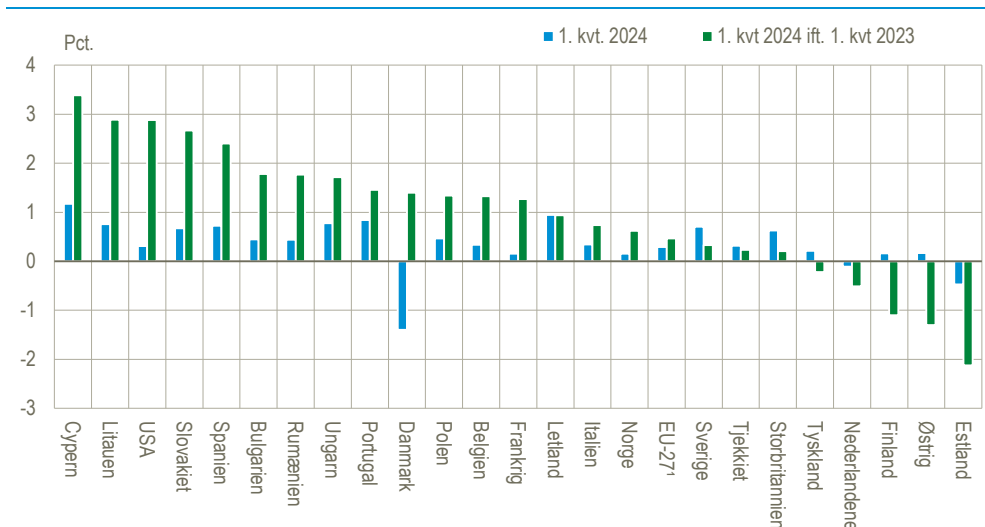
Skibe giver fremgang i investeringerne

I første kvartal steg de faste bruttoinvesteringer med 1,0 pct. i forhold til fjerde kvartal 2023, stigningen er mest markant for gruppen maskiner, transportmidler mv. Her er det transportmidler, der trækker op med en stigning med 84,6 pct., mens maskiner faldt med 5,3 pct. Den kraftige stigning for transportmidler er drevet af den store import af skibe, nævnt ovenfor. Ud over stigningen i maskiner, transportmidler mv. er der et fald i boligbyggeriet på 6,2 pct., der dæmper den samlede vækst i investeringerne.

Mindre fald i husholdningernes forbrug

Husholdningernes forbrug faldt med 0,2 pct. i årets første kvartal. Dette er især præget af, at køb af køretøjer faldt med 18,8 pct. Faldet skal ses i lyset af et højt niveau for køb af køretøjer i fjerde kvartal 2023. Øvrige varige varer faldt med 2,7 pct., hvor forbruget af drikkevarer og tobak samt beklædning og fodtøj hhv. faldt med 7,6 og 4,5 pct. mens forbruget fritid, sport og kultur modsvarede tilbagegangen og steg med 8,4 pct. Endvidere voksede husholdningernes forbrug af tjenester med 1,5 pct.

BNP-vækst i udvalgte lande, kædede værdier, sæsonkorrigeret



¹ EU-27 (uden Storbritannien).

Kilde: www.statistikbanken.dk/nkn1, Eurostat, U.S. Bureau of Economic Analysis (tabel 3), Office for National Statistics samt egne beregninger. Senest opdateret 28. juni 2024.

BNP-fremgang i EU-landene, USA og Storbritannien

I første kvartal var der for EU-27 samlet en vækst i BNP på 0,3 pct. og tilsvarende for USA en stigning på 0,3 pct., mens Storbritannien havde en vækst på 0,6 pct. Danmark havde den største tilbagegang i væksten på 1,4 pct. i første kvartal, hvor kun Nederlandene og Estland ligeledes oplevede tilbagegang. Nedgangen for Danmark skal ses i lyset af en kraftig fremgang i tredje og fjerde kvartal 2023. De resterende lande oplevede mindre eller pæn fremgang i BNP i første kvartal. Sammenlignes første kvartal 2024 med første kvartal 2023 bemærkes det, at selv om Danmark oplevede tilbagegang i første kvartal 2024, ligger BNP alligevel 1,4 pct. over BNP i samme periode året før. Desuden har en række Syd- og Østeuropæiske lande samt USA en pæn fremgang i BNP, mens Danmarks nabolande og andre sammenlignelige lande har oplevet en beskeden fremgang eller tilbagegang i BNP.

Danmarks nationalregnskab

	2024		2023		2024
	1. kv.	1. kv.	3. kv.	4. kv.	1. kv.
	Løbende priser		Sæsonkorrigeret realvækst		
	Årlig vækst ¹		Kvartalsvis vækst		
	mia. kr.		pct.		
Bruttonationalprodukt (BNP)	679,3	1,4	1,1	1,7	-1,4
Import af varer og tjenester	405,9	3,3	2,3	-1,1	-0,1
Import af varer	221,8	-0,1	0,8	-2,7	0,6
Import af tjenester	184,1	7,4	4,1	0,6	-0,8
Forsyning i alt	1085,3	2,1	1,6	0,6	-0,9
Eksport af varer og tjenester	465,5	7,4	2,1	6,8	-4,6
Eksport af varer	278,0	5,4	-0,5	4,2	0,1
Eksport af tjenester	187,6	8,9	4,9	9,4	-9,5
Privatforbrug	322,5	1,1	-1,1	1,5	-0,2
Husholdningernes forbrugsudgifter	311,7	1,1	-1,2	1,5	-0,2
Køb af køretøjer	11,5	-15,2	-6,1	14,0	-18,8
Andre varer	123,8	-0,1	-0,5	0,9	-0,7
Tjenester i alt inkl. turisme	176,4	3,5	-1,2	0,8	2,1
Tjenester i alt	175,9	1,9	-1,0	0,4	1,5
Turistindtægter (-)	-10,3	-8,6	-3,5	1,4	-4,8
Turistudgifter (+)	10,8	8,8	-7,6	9,1	0,7
NPISH forbrugsudgifter ²	10,8	0,9	0,9	-0,1	0,2
Offentlige forbrugsudgifter	156,5	0,6	-1,1	-0,9	1,1
Faste bruttoinvesteringer	143,5	-4,3	3,7	-9,9	1,0
Boliger	34,8	-8,1	-0,7	2,0	-6,2
Andet byggeri og anlæg	34,3	-14,4	-3,0	-6,2	-1,8
Maskiner, transportmidler mv.	31,1	7,2	0,0	-21,0	17,0
Intellektuelle rettigheder	43,2	1,5	16,8	-13,7	-0,5
Lagerforøgelse mv. ³	-2,7	-2,8	-0,2	-0,8	-1,7
Endelig indenlandsk anvendelse	619,8	-2,7	-0,2	-2,9	-1,5
Endelig anvendelse i alt ⁴	1 085,3	1,7	0,9	1,6	-3,2
Samlede præsterede timer i alt (mio.)	1 086,3	1,0	0,0	0,1	0,5
Beskæftigelse ⁵ i alt (1.000 personer)	3 192,7	1,1	0,2	0,1	0,5

¹ Vækst i forhold til tilsvarende periode året før.

² Nonprofit-institutioner rettet mod husholdninger.

³ Bidrag til BNP-væksten.

⁴ Sæsonkorrigeret realvækst i *endelig anvendelse i alt* kan afvige fra *forsyning i alt* pga. indirekte sæsonkorrektion – se mere om metode og resultater i notatet [Det sæsonkorrigerede BNP](#).

⁵ Beskæftigelse i nationalregnskabet inkluderer personer, som er midlertidigt fraværende fra arbejde pga. fx orlov, strejke mv.

Kilde: www.statistikbanken.dk/nkn1

Særlige forhold ved denne offentliggørelse

Hovedrevision af nationalregnskab, betalingsbalance og offentlige finanser

I forbindelse med denne offentliggørelse er der foruden den sædvanlige revision af de seneste år, også foretaget en hovedrevision af nationalregnskabet. De offentliggjorte kvartalstal er gjort konsistente med de hovedreviderede årstal for nationalregnskabet tilbage til 1990. Hovedrevisionen er udarbejdet for at overholde den europæiske aftale om en harmoniseret revisionspolitik for de økonomiske makrostatistikker (Harmonised European Revision Policy for Macroeconomic Statistics, HERP). Ved denne hovedrevision er der implementeret nye datakilder, ændringer i kildegrundlaget, nye metoder og en opdateret forbrugsklassifikation (COICOP) i nationalregnskabet. Hovedrevision betyder, at de økonomiske statistikker revideres i hele den tidsperiode, de foreligger i, så tidsserien forbliver sammenhængende. Læs mere om hovedrevisionen på [dst.dk: Hovedrevision af nationalregnskabet - 2024](#).

Revideret offentliggørelse af nationalregnskab for 1. kvrt. 2021 til 1. kvrt. 2024

Det er den anden offentliggørelse af nationalregnskabet for første kvartal 2024. I denne version er alle serier revideret i overensstemmelse med opgørelsen af det årlige [Nationalregnskab 2021-2023 juni-version](#), offentliggjort 28. juni 2024. Fra første kvartal 2021 til fjerde kvartal 2023 er der foretaget en opdatering af det kvartalsvise kildegrundlag og en tilpasning til de nye årstal gennem matematisk udglatning (årsopregning) af de kvartalsvise serier. Der er desuden for årene 2021-2023 indarbejdet reviderede oplysninger for bl.a. [Betalingsbalance og udenrigshandel](#), [Offentlige finanser](#), [Arbejdstidsregnskabet](#) samt [Industriens salg af varer](#). For første kvartal 2024 er nationalregnskabet genberegnet med de senest opdaterede kilder. BNP i første kvartal 2024 er revideret op med 0,4 procentpoint. Den seneste offentliggørelse af nationalregnskabet er [Nationalregnskab 1. kvrt. 2024](#). Læs mere om størrelsen af revisionerne i BNP-væksten generelt set i notatet [Revisioner af det kvartalsvise nationalregnskab](#).

Mere dækkende opgørelse af Firmaernes køb og salg

Opgørelsen af [Firmaernes køb og salg](#) fra 14. juni bygger nu på indberetninger fra langt størstedelen af de momsregistrerede virksomheder for første kvartal 2024. I den seneste offentliggørelse af [Nationalregnskabet 1. kvrt. 2024](#) var der indarbejdet estimater baseret på en foreløbig intern udgave af *Firmaernes køb og salg*, hvor der indgik mange imputerede oplysninger. På baggrund heraf er der revideret i aktiviteten i markeds-mæssige serviceerhverv, byggeriet samt privatforbruget for første kvartal 2024.

Øget usikkerhed i sæsonkorrektionen

Der må forventes øget usikkerhed på sæsonkorrektionen i forbindelse med COVID-19, høj inflation og andre betydelige begivenheder, der har givet usædvanligt store udsving i økonomien på kort sigt. Det skyldes bl.a., at beregningerne af de seneste sæsonkorrigerede værdier for de enkelte detaljerede serier delvist er baseret på fremskrivninger af den observerede serie, og derfor vil pludselige ændringer i seriens forløb (outliere) føre til en øget usikkerhed. Detekteringen af outliere vurderes også at være ekstra følsom for perioden i forbindelse med COVID-19 m.m. Outliere detekteres og behandles primært automatisk i standardanvendelse af sæsonkorrektionsprogrammet JDemetra+ med X13-ARIMA-SEATS-metoden. Den øgede usikkerhed i sæsonkorrektionen betyder også, at man i højere grad skal være påpasselig med fortolkningen af den sæsonkorrigerede prisudvikling på kvartaler. Dette hænger sammen med, at tallene sæsonkorrigeres i hhv. løbende priser og kædede værdier, hvorefter prisindekset beregnes som forholdet mellem disse. Det forventes, at der senest ved udgivelsen af *Nationalregnskabet 2. kvrt. 2024* ultimo september vil blive indarbejdet en opdatering af modellerne i sæsonkorrektionen.

Mere information: Se mere detaljerede kvartalsvise oplysninger på www.dst.dk/stattabel/1929 i Statistikbanken. Se mere om konjunkturindikatorer og de nyeste nøgletal på www.dst.dk/konjunkturdata.

Kilder og metoder: Det kvartalsvise nationalregnskab udarbejdes på grundlag af stort set al konjunkturstatistik, der beskriver delområder inden for økonomi og beskæftigelse. Ved at kombinere disse statistikker med nationalregnskabssystemets begrebsapparat bliver det muligt at afstemme de forskellige oplysninger til et samlet billede. Læs mere i [statistikdokumentationen om nationalregnskab](#).

Næste offentliggørelse: *Nationalregnskab, 2. kv. 2024* udkommer 20. august 2024.

Henvendelse: Jonas Dan Petersen, tlf. 39 17 38 65, jop@dst.dk
Maria Nilsson, tlf. 39 17 34 08, mnn@dst.dk