

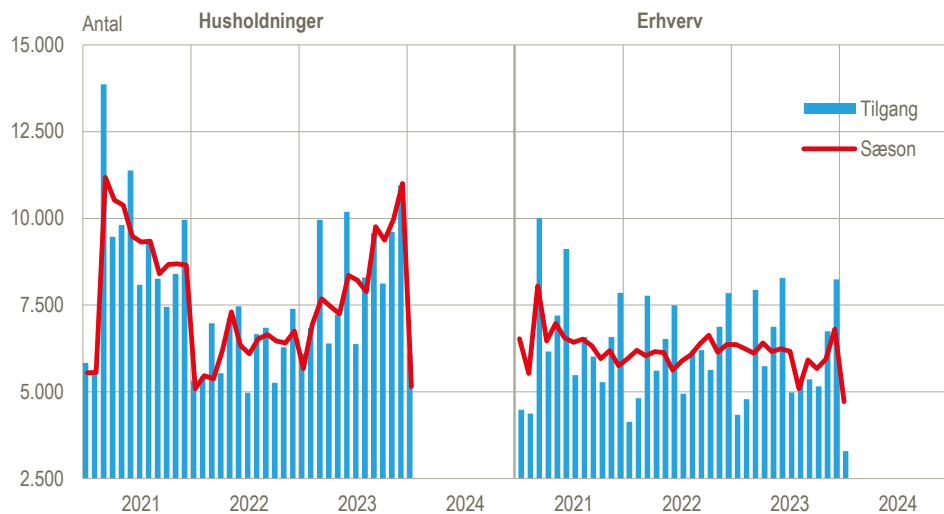
Der er desværre fejl i mellemrubrikken i femte afsnit med forkert månedsbetegnelse oktober i stedet for januar.

Nyregistrerede personbiler Sæsonkorrigeret	
9.877 januar 2024	-44,5 % december 2023 til januar2024
Se tabel BIL5 i Statistikbanken	

Stort fald i tilgangen af nye biler i januar

Der blev registreret 9.900 nye personbiler i januar 2024 opgjort i sæsonkorrigerede tal, og det er 44,5 pct. færre end i december 2023. Tilgangen til husholdningerne var 53,1 pct. lavere end i december 2023, mens den var 30,6 pct. lavere i erhvervene. Det samlede antal registreringer af nye biler i november 2023 - januar 2024 var uændret i forhold til august-oktober 2023. I husholdningerne var der et fald på 3,3 pct., mens tilgangen i erhvervene steg med 4,7 pct.

Månedlig tilgang af nye personbiler i husholdninger og erhverv, faktiske og sæsonkorrigerede værdier

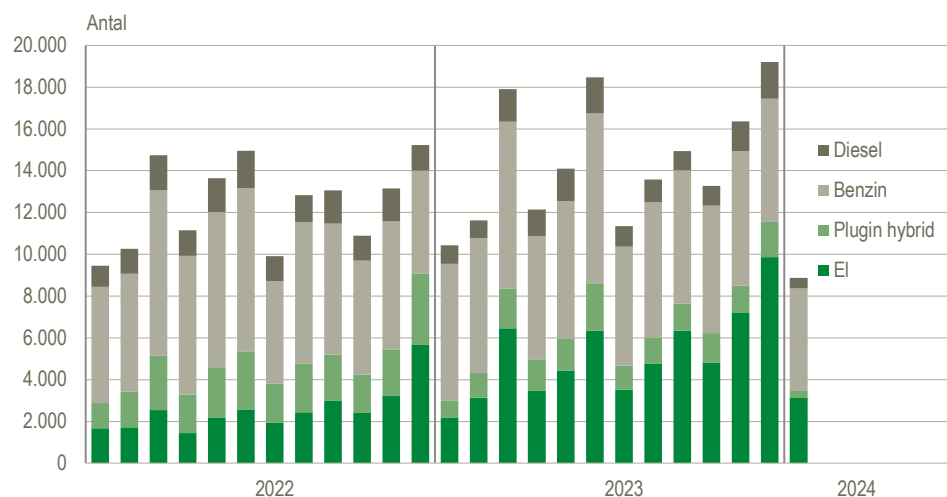


Kilde: www.statistikbanken.dk/bil55

35 pct. af de nye biler i januar kører på el

Der blev registreret 3.100 nye elbiler i januar, og de udgjorde 35,2 pct. af alle 8.900 nye personbiler opgjort i faktiske tal. I december 2023 var andelen 51,4 pct. Andelen af fossile biler steg fra 39,7 pct. i december 2023 til 60,7 pct. i januar, mens andelen af plugin hybrider faldt til 4,1 pct. fra 8,9 pct. Husholdningerne stod for 2.200 af elbilerne i januar, og det svarer til 39,7 pct. af deres nye biler. I erhvervene udgjorde elbilerne 27,7 pct. af de nye biler. Der er nu 205.500 elbiler i Danmark, svarende til 7,3 pct. af alle personbiler.

Tilgang af nye personbiler fordelt på drivmiddel, faktiske tal



Kilde: www.statistikbanken.dk/bil51

Elbilerne vinder frem, de fossile biler og plugin hybridene går tilbage

Elbilerne udgjorde 37,0 pct. eller 63.500 af de nye personbiler i perioden februar 2023 - januar 2024 mod 20,8 pct. 31.300 i de foregående 12 måneder. I husholdningerne udgjorde elbilerne 45,4 pct. af alle nye biler i den seneste 12 måneders periode, mens de i erhvervene udgjorde 25,3 pct.

Plugin hybridene udgjorde 9,8 pct. af de nye biler i de seneste 12 måneder mod 17,3 pct. i den foregående periode. I faktiske tal var det en tilbagegang til 16.800 biler fra 26.000. De fossile bilers andel var 53,3 pct. i de seneste 12 måneder mod 61,8 pct. i den foregående periode.

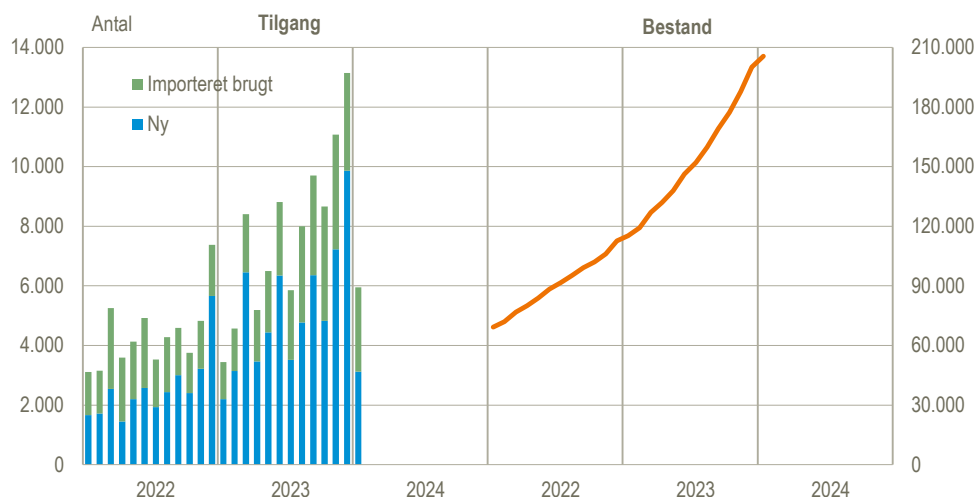
Bestanden af elbiler er vokset med 78 pct. siden januar sidste år...

Bestanden af elbiler udgjorde ultimo januar 2024 205.500 stk., eller 7,3 pct. af alle personbiler. Det er 78,5 pct. eller 90.400 flere end for et år siden. Fremgangen består af 63.500 nye og 32.300 importerede brugte elbiler de seneste 12 måneder, fraregnet de biler, der er afmeldt i perioden og ikke er aktive ultimo januar. De importerede brugte elbiler i januar 2024 var 2,0 år gamle mod 1,2 år i januar sidste år.

... mens bestanden af fossile biler er faldet

Samtidig med, at der er kommet flere elbiler, er bestandene af benzin- og dieslbiler faldet. Siden januar sidste år er der 25.700 eller 1,4 pct. færre benzinbiler på vejene, mens der er 56.100 eller 7,4 pct. færre dieslbiler. Den samlede bestand for alle drivmidler er øget med 0,9 pct. ift. januar sidste år og udgør nu 2,825 mio. personbiler.

Månedlig tilgang af elbiler - nyregistreringer og importerede brugte - samt bestand



Kilde: www.statistikbanken.dk/bil53, [bil54](http://www.statistikbanken.dk/bil54) og egne beregninger, der ikke er i Statistikbanken

Svagt stigende tilgang de seneste 12 måneder

Den samlede tilgang af nye personbiler i perioden februar 2023 - januar 2024 var på 171.800 i faktiske tal, hvilket er 14,4 pct. eller 21.600 højere end i den foregående 12-månedersperiode. Tilgangen til husholdningerne steg med 30,4 pct. til 99.100 biler, mens den faldt med 2,0 pct. i erhvervene til 72.700 biler. De fossilt drevne biler (benzin og diesel) gik 1,5 pct. tilbage i forhold til de foregående 12 måneder, mens elbilerne steg med 102,8 pct. Plugin hybriderne faldt med 35,5 pct.

Stigende andel af leasing de seneste 12 måneder

Privatleasing af personbiler udgjorde 35,1 pct. af tilgangen til husholdningerne i de seneste 12 måneder mod 27,1 pct. i den foregående periode. I erhvervene stod leasing for 86,0 pct. af tilgangen i den seneste periode mod 82,8 pct. i den foregående.

Tilgang af nye personbiler, sæsonkorrigeret

	2023					2024	2023/2024	
	Aug.	Sept.	Okt.	Nov.	Dec.	Jan.	Nov.-jan./ aug.-okt.	Jan./ dec.
	antal						pct.	
Tilgang i alt	12 983	15 680	15 045	15 909	17 810	9 877	-0,3	-44,5
I husholdningerne	7 891	9 765	9 374	9 970	11 007	5 157	-3,3	-53,1
I erhvervene	5 092	5 915	5 671	5 939	6 803	4 720	4,7	-30,6

Kilde: www.statistikbanken.dk/bil5 og [bil55](http://www.statistikbanken.dk/bil55)

Køb, leasing og tilgang af nye køretøjer, faktiske tal

	Januar		Æn- dring	Feb. 2022 - jan. 2024	Feb. 2023 - jan. 2024	Æn- dring
	2023	2024				
	antal		pct.	antal		pct.
Nye personbiler i alt	10 433	8 870	-15,0	150 261	171 824	14,4
Benzin	6 562	4 881	-25,6	76 448	76 913	0,6
Diesel	884	500	-43,4	16 460	14 598	-11,3
El	2 197	3 124	42,2	31 327	63 517	102,8
Plugin hybrid mv.	790	365	-53,8	26 026	16 796	-35,5
Husholdningerne						
Køb	4 581	3 679	-19,7	55 419	64 299	16,0
Privatleasing	1 515	1 895	25,1	20 626	34 825	68,8
Samlet tilgang	6 096	5 574	-8,6	76 045	99 124	30,3
Erhvervene						
Køb	5 852	5 191	-11,3	94 842	107 525	13,4
Ikke-leasingbiler (a)	798	582	-27,1	12 776	10 163	-20,5
Til leasing	5 054	4 609	-8,8	82 066	97 362	18,6
Erhvervsleasing (b)	3 539	2 714	-23,3	61 440	62 537	1,8
Samlet tilgang (a+b)	4 337	3 296	-24,0	74 216	72 700	-2,0
Erhvervskøretøjer i alt	1 909	2 415	26,5	31 773	31 280	-1,6
Varebiler	1 574	1 943	23,4	26 610	26 124	-1,8
Lastbiler	124	153	23,4	2 027	2 087	3,0
Sættevognstrækkere	178	242	36,0	2 442	2 496	2,2
Busser	33	77	133,3	694	573	-17,4

Kilde: www.statistikbanken.dk/bil55

Mere information: Se flere tal for nyregistreringer og sæsonkorrigerede serier på www.dst.dk/stattabel/498 i Statistikbanken. Se også mere på [emnesiden](#).

Kilder og metoder: Se mere i [statistikdokumentationen](#).

Næste offentliggørelse: Nyregistrerede motorkøretøjer februar 2024 udkommer 8. marts 2024.

Henvendelse: Søren Dalbro, tlf. 39 17 34 16, sda@dst.dk