

Konkurser i aktive virksomheder

Sæsonkorrigeret

206

marts

www.statistikbanken.dk/konk3

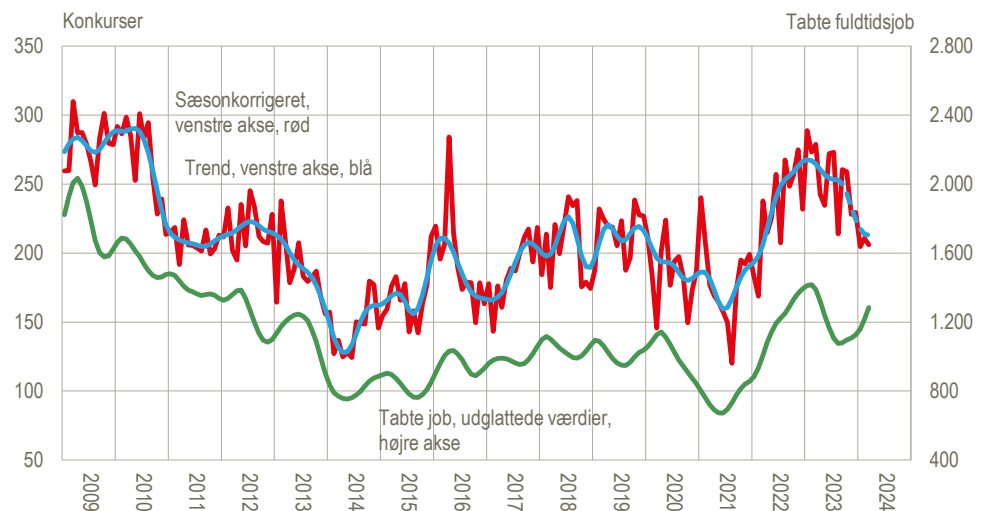
-2,3 %

fra februar til marts

Uændret niveau for konkurser i marts

Der var 206 erklærede konkurser i marts blandt *aktive* virksomheder, når der korrigeres for normale sæsonudsving, og det er 2,3 pct. færre end i februar. Konkurserne medførte 1.544 tabte job. I første kvartal 2024 var antallet af konkurser i aktive virksomheder 13,3 pct. lavere end i fjerde kvartal 2023, lige som jobtabet i faktiske tal var 7,2 pct. lavere. I marts udgjorde konkurser blandt de aktive virksomheder, der har fået moms-lån i COVID-19-perioden, 24 pct. af det faktiske antal konkurser i de aktive virksomheder.

Konkurser i aktive virksomheder, sæsonkorrigeret og trend samt konkursramte fuldtidsjob



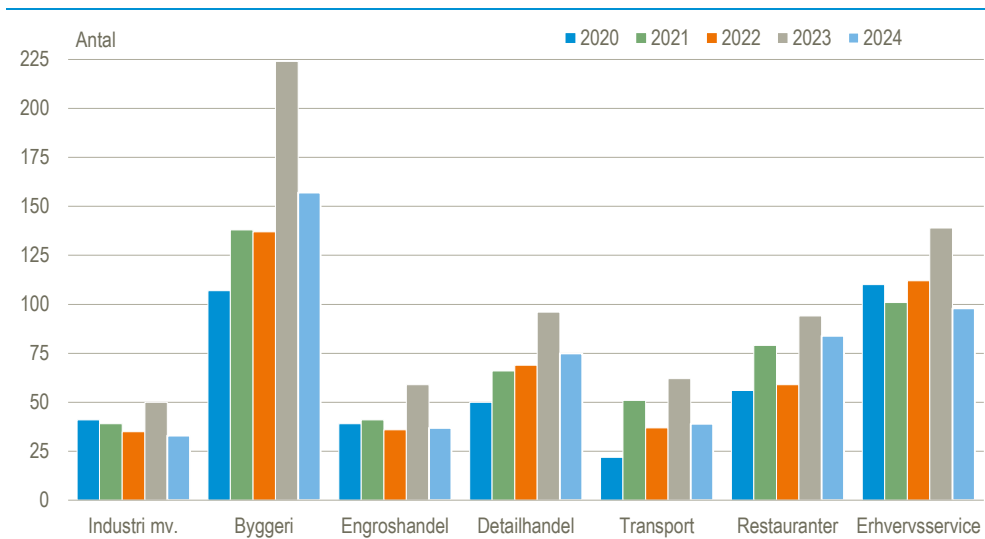
Anm.: Der er foretaget en udglatning af de faktiske tal for tabte job.

Kilde: www.statistikbanken.dk/konk3 og egne beregninger baseret på tal fra Konkursregistret, der ikke kan genfindes i Statistikbanken.

Konkurser blandt aktive virksomheder er faldet med 26 pct. ift. 2023

Det faktiske antal konkurser i første kvartal 2024 er noget lavere i de branchegrupper, der typisk har flest konkurser, når der sammenlignes med den samme periode i 2023. *Industri, byggeri, engroshandel, transport og erhvervs-service* ligger 30-37 pct. lavere end i 2023, mens *detailhandel* ligger 22 pct. lavere og *restauranter* 11 pct. lavere. I første kvartal 2024 ligger det samlede konkursniveau for alle aktive virksomheder 26 pct. lavere end i 2023.

Konkurser i aktive virksomheder i udvalgte branchegrupper. Januar-marts 2020-2024



Kilde: Egne beregninger baseret på tal fra Konkursregistret, der ikke kan genfindes i Statistikbanken.

Erklærede konkurser i marts i faktiske tal

Der var i alt 443 erklærede konkurser i marts opgjort i faktiske tal. Heraf var 231 konkurser i aktive virksomheder, der havde ansatte og/eller en omsætning på mindst 1 mio. kr. De resterende 212 konkurser var i såkaldte nulvirksomheder, dvs. virksomheder uden ansatte og med en mindre omsætning.

39 pct. af de konkursramte job var i Region Midtjylland

Der blev tabt 1.544 job ved de 443 erklærede konkurser i marts mod 1.089 tabte job i februar. Region Hovedstaden stod for 31 pct. af de tabte job i marts, mens Region Sjælland stod for 17 pct. Region Syddanmark stod for 8 pct., mens Region Midtjylland stod for 39 pct. Region Nordjylland stod for 5 pct. I første kvartal 2024 blev i alt 3.554 job ramt af konkurs mod 3.829 i fjerde kvartal 2023.

Tvangsopløsninger og konkursbegæring som tidlige indikatorer

Tvangsopløsninger og konkursbegæring giver gode indikationer på, hvad der kan forventes af konkurserklæringer i de kommende måneder, og de hjælper med at isolere aktuelt betingede udviklinger i de nyeste konkurstal fra tidligere begivenheder. Se mere herom i [Stor stigning i antal konkurser og tabte job i marts](#) (Nyt fra Danmarks Statistik 2022:118).

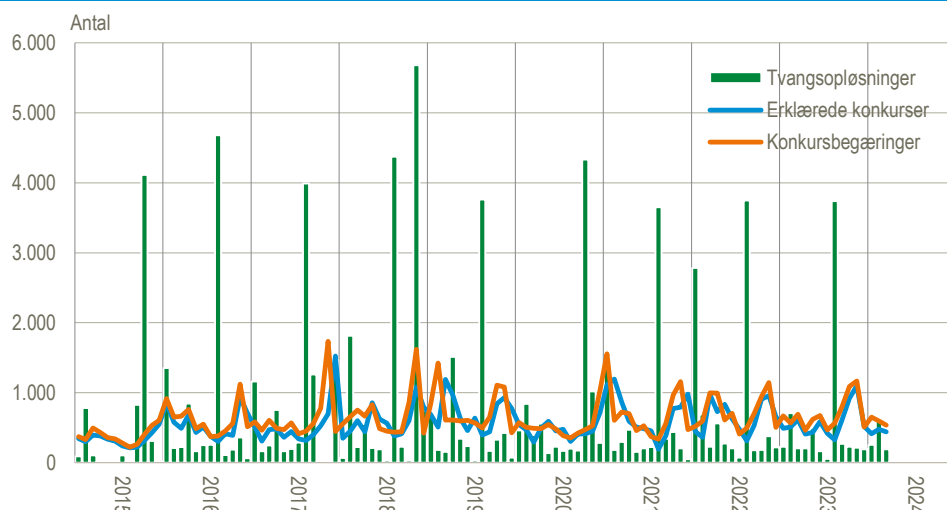
Tvangsopløsninger, efterfølgende konkurser og tidsforløb. Januar 2015 – marts 2024

	Tvangsopløsninger	Konkurser ¹	Andel	Gennemsnit	Median
	antal	antal	pct.	dage	
I alt	80 567	37 681	46,8	111	91
Aktive virksomheder	9 769	5 529	56,6	108	70
Nulvirksomheder	70 798	32 152	45,4	111	92

¹Kun konkurser med en forudgående tvangsopløsning.

Kilde: Egne beregninger på særudtræk fra Erhvervsregistret, der ikke er i Statistikbanken

Tvangsopløsninger, konkursbegæringer og konkurser



Anm.: I et normalt årsforløb topper tvangsopløsningerne i august, bl.a. pga. manglende aflevering af virksomhedernes årsrapport.

Kilde: www.statistikbanken.dk/konk11e samt særudtræk fra Erhvervsregistret, der ikke er i Statistikbanken.

Konkurser og tabte job i udvalgte branchegrupper og i regioner mv.

	2023										2024		
	Mar.	Apr.	Maj	Juni	Juli	Aug.	Sep.	Okt.	Nov.	Dec.	Jan.	Feb.	Mar.
	antal konkurser												
Sæsonkorrigerede i alt	633	539	552	634	571	609	693	618	625	370	486	522	509
Heraf i aktive virksomheder	279	242	235	272	273	214	260	259	228	229	205	211	206
Faktiske i alt	616	409	433	588	418	326	616	922	1 100	519	415	479	443
Landbrug, skovbrug og fiskeri	12	4	2	9	5	4	7	10	7	10	5	8	3
Industri, råstofindustri og forsyningsvirksomhed	27	25	31	28	22	23	29	33	43	22	19	26	16
Bygge og anlæg	119	77	74	120	69	52	105	160	191	97	64	102	99
Handel og transport mv.	208	136	138	168	139	93	202	257	314	158	128	153	144
Ejendomshandel og udlejning	18	8	13	23	15	11	19	33	38	28	15	16	14
Erhvervsservice	112	75	78	98	59	55	89	149	148	81	63	66	68
Øvrige brancher, ex. uoplyste	120	84	97	142	109	88	165	280	359	123	121	108	99
Uoplyst aktivitet	0	0	0	0	0	0	0	0	0	0	0	0	0
Hovedstaden	275	183	218	275	177	122	329	538	624	240	183	195	190
Sjælland	80	45	53	95	63	47	54	100	128	76	49	55	62
Syddanmark	109	63	51	74	54	45	85	88	120	62	56	76	60
Midtjylland	113	76	76	102	81	83	92	125	169	95	86	116	84
Nordjylland	39	42	35	42	43	29	56	71	59	46	41	37	47
	antal tabte fuldtidsjob												
I alt	2 222	1 114	909	1 409	881	656	1 025	1 742	1 009	1 078	921	1 089	1 544
Hovedstaden	817	401	305	588	307	177	339	673	536	371	327	289	477
Sjælland	230	108	76	176	226	173	83	173	93	143	169	108	268
Syddanmark	555	281	284	338	129	114	248	251	168	73	61	195	131
Midtjylland	547	209	162	183	129	136	219	424	170	400	267	446	595
Nordjylland	73	115	82	124	90	56	136	221	42	91	97	51	73

Kilde: www.statistikbanken.dk/konk4 (branchegrupper), [konk15](http://www.statistikbanken.dk/konk15) (enkelbrancher), [konk8](http://www.statistikbanken.dk/konk8) og egne beregninger.

Mere information: Find flere tal på www.dst.dk/stattabel/838 og på [emnesiden](#).

Kilder og metoder: Se flere konjunkturindikatorer, og de nyeste nøgletal på www.dst.dk/konjunkturdata. Læs mere om kilder og metode i [statistikdokumentationen](#). Jobtallene i denne opgørelse vedrører 4. kvartal 2023, mens den konkursramte omsætning vedrører perioden 1. kvartal 2023.- 4. kvartal 2023.

Næste offentliggørelse: *Konkurser april 2024* udkommer 7. maj 2024.

Henvendelse: Søren Dalbro, tlf. 39 17 34 16, sda@dst.dk