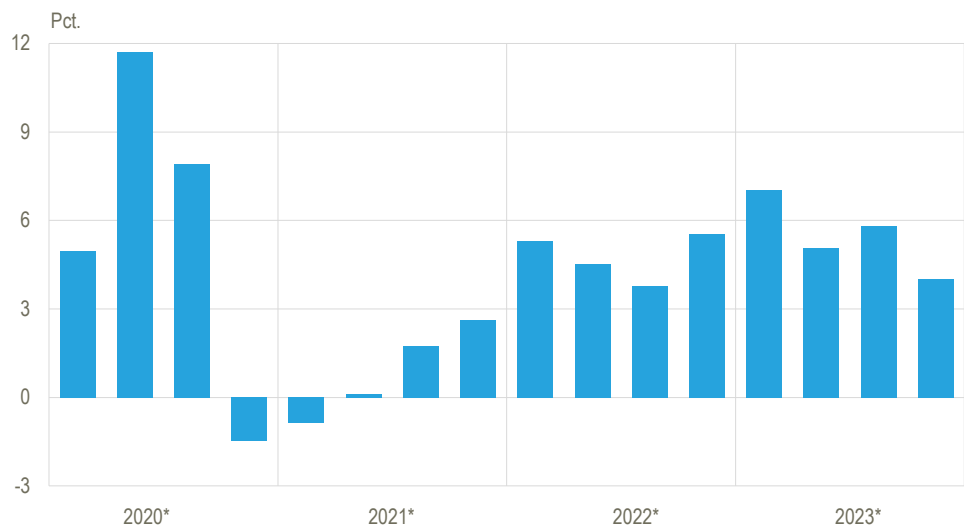


Husholdningerne sparede mindre op i fjerde kvartal

I fjerde kvartal 2023 sparede husholdningerne 4,0 pct. af deres disponible indkomst op, når der korrigeres for sæsonbevægelser. Opsparingsandelen var dermed lavere end i tredje kvartal 2023, hvor husholdningerne sparede 5,8 pct. af deres disponible indkomst op. Sammenligner man med samme kvartal året før er opsparingen også faldet, idet opsparingsandelen i fjerde kvartal 2022 var på 5,5 pct.

Opsparingsandel i husholdningerne, sæsonkorrigeret



*Foreløbige tal. Anm.: Omfatter husholdninger og non-profit institutioner rettet mod husholdninger. Opsparingsandelen er opgjort uden korrektion for ændringer i pensionskassereserver.

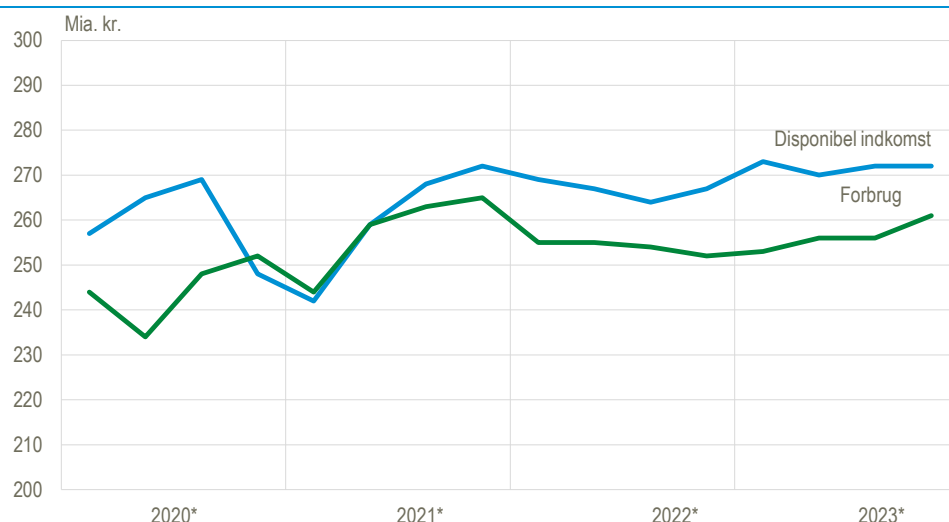
Kilde: www.statistikbanken.dk/nkn3

Stigning i det private forbrug

Det private forbrug steg i fjerde kvartal med 2,0 pct. Dermed har de danske husholdningers forbrug været voksende i alle fire kvartaler i 2023. Stigningen i forbruget i fjerde kvartal var særlig præget af husholdningernes køb af køretøjer.

Den disponible indkomst i de danske husholdninger var uændret i fjerde kvartal 2023 i forhold til det foregående kvartal, når der korrigeres for prisudvikling og sæsonbevægelser.

Disponibel indkomst og forbrug i husholdningerne, real værdi, sæsonkorrigeret



*Foreløbige tal.

Anm.: Omfatter husholdninger og non-profit institutioner rettet mod husholdninger. De reale indkomster beregnes ved at korrigere udviklingen i indkomsterne for prisudviklingen i de størrelser, indkomsten formodes at blive anvendt til. Husholdningernes (mv.) disponible bruttoindkomst korrigeres med prisudviklingen i privatforbruget.

Kilde: www.statistikbanken.dk/nkn3

Indkomst, forbrug og opsparing i husholdninger, sæsonkorrigerede værdier

| | Året | | | | 2023* | | | |
|--|---------|---------|---------|---------|--------|--------|--------|--------|
| | 2020* | 2021* | 2022* | 2023* | 1. kv. | 2. kv. | 3. kv. | 4. kv. |
| løbende priser, mia. kr. | | | | | | | | |
| 1 Disponibel bruttoindkomst | 1 141,2 | 1 167,2 | 1 286,1 | 1 349,2 | 341,5 | 332,6 | 338,3 | 336,9 |
| 2 Forbrugsudgift | 1 073,9 | 1 155,9 | 1 224,6 | 1 275,2 | 317,4 | 315,8 | 318,6 | 323,4 |
| 3 Korrektion for ændring i Pensionskassereserver | 74,2 | 99,3 | 116,2 | 111,8 | 23,9 | 32,3 | 28,2 | 27,5 |
| 4 Bruttoopsparing (1-2+3) | 141,5 | 110,6 | 177,7 | 185,9 | 47,9 | 49,1 | 47,8 | 41,0 |
| realvækst i pct. i forhold til perioden før | | | | | | | | |
| 5 Disponibel bruttoindkomst | 0,0 | 0,2 | 2,5 | 1,8 | 2,1 | -1,1 | 0,9 | 0,0 |
| 6 Forbrugsudgift | -1,4 | 5,5 | -1,4 | 1,0 | 0,5 | 0,9 | 0,1 | 2,0 |
| pct. | | | | | | | | |
| 7 Opsparingsandel (4 i pct. af (1+3)) | 11,6 | 8,7 | 12,7 | 12,7 | 13,1 | 13,5 | 13,1 | 11,3 |
| 8 Opsparingsandel uden korrektion ¹ | 5,9 | 1,0 | 4,8 | 5,5 | 7,0 | 5,1 | 5,8 | 4,0 |

*Foreløbige tal.

Anm.: Omfatter husholdninger og non-profit institutioner rettet mod husholdninger.

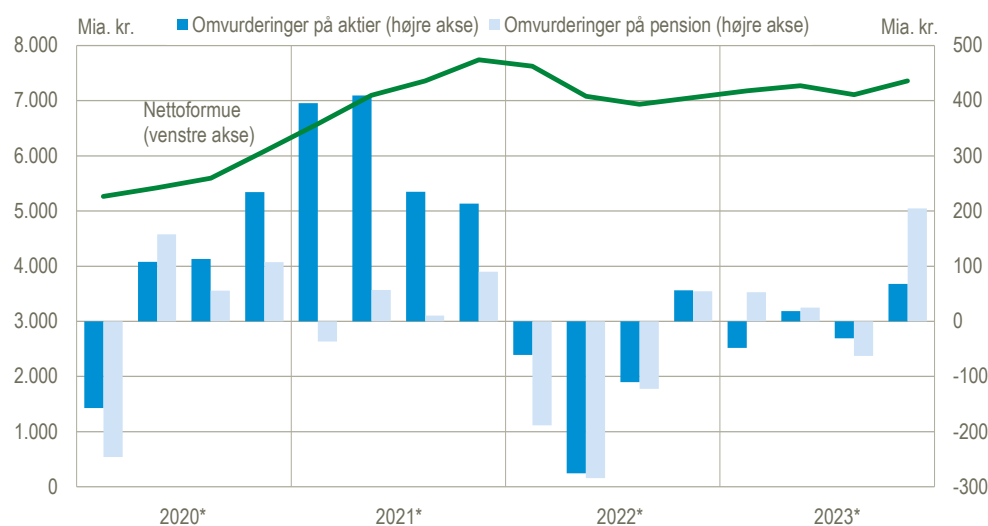
¹Opsparingsandel uden korrektion for ændring i pensionskassereserver ((1-2) i pct. af 1).

Kilde: www.statistikbanken.dk/nkn3

Den finansielle nettoformue steg

De danske husholdningers finansielle nettoformue steg med 245 mia. kr. i fjerde kvartal 2023. Dermed udgjorde nettoformuen 7.358 mia. kr. ved udgangen af kvartalet. Udviklingen i nettoformuen kan ofte tilskrives omvurderinger på husholdningernes formue i form af aktier og pensionsformue. Ved udgangen af 2023 var det især pensionsafkastet, der bidrog til den positive udvikling. Med stigningen i fjerde kvartal endte den finansielle nettoformue 302 mia. kr. højere end året før.

Husholdningernes nettoformue samt omvurderinger på aktier og pension



Anm.: Den finansielle nettoformue beregnes ved at trække passiverne fra de finansielle aktiver (opgjort i markedsværdi). Omvurderinger er en del af den samlede strøm, som derudover udgøres af transaktioner og andre mængdemæssige ændringer.
*Foreløbige tal.

Kilde: www.statistikbanken.dk/nksfk

Særlige forhold ved denne offentliggørelse

Nationalregnskab

Sektorregnskaberne er nationalregnskabets samlede kontosystem og er konsistente med den opgørelse af den økonomiske aktivitet, der også offentliggøres i dag i *Nationalregnskab 4. kv. 2023 revideret*

Offentlige finanser

Oplysninger om den offentlige saldo og finansielle nettoformue er baseret på opgørelsen af de offentlige finanser og finansielle konti for offentlig forvaltning og service, som blev offentliggjort 26. marts i *Offentligt kvartalsregnskab 4. kv. 2023*.

Betalingsbalancens løbende poster og kapitalposter

Der er indarbejdet tal for betalingsbalancens løbende poster og kapitalposter på grundlag af opgørelsen af betalingsbalancen i *Betalingsbalance og udenrigshandel januar 2024*.

Finansielle konti

Sektorregnskabernes finansielle konti opgøres i samarbejde med Danmarks Nationalbank og er konsistente med de tal, som Nationalbanken offentliggør i dag for *Finansielle konti, 4. kv. 2023*. Se kvartalsvise og årlige serier fra sektorregnskabernes finansielle konti i Statistikbanken under www.dst.dk/stattabel/2916.

Sæsonkorrektur

Der må forventes øget usikkerhed på sæsonkorrektionen i forbindelse med COVID-19. Det skyldes, at beregningerne af de seneste sæsonkorrigerede værdier for de enkelte detaljerede serier er delvist baseret på fremskrivninger af den observerede serie, og derfor vil pludselige ændringer i seriens forløb ("outliere") føre til en øget usikkerhed. Outliere detekteres og behandles automatisk i standard anvendelse af sæsonkorrektionsprogrammet JDemetra+ med X13-metoden.

Mere information: Sektorregnskaberne for dansk økonomi består af nationalregnskabets samlede kontoplan for husholdningerne mv. (husholdningssektoren inkl. nonprofitorganisationer rettet mod husholdningerne), selskabs- og finanssektoren, den offentlige sektor og en samlet sektor for resten af verden, som dansk økonomi er involveret i. Sektorregnskaberne viser således den økonomiske aktivitet i de indenlandske sektorer men også interaktionerne i mellem dem og udlandet. Sektorregnskaberne består af ikke-finansielle og finansielle konti og viser den økonomiske værdiskabelse, indkomst, omfordeling, forbrug, opsparing, formue og investeringer mv. i et samlet kontosystem. Se flere kvartalsvise og årlige serier fra sektorregnskaberne i Statistikbanken under www.dst.dk/stattabel/2916. En oversigt over de planlagte offentliggørelser af nationalregnskabet finder du på www.dst.dk/nationalregnskab, hvoraf sektorregnskaberne udkommer fire gange årligt og følger det reviderede kvartalsvise nationalregnskabs offentliggørelsestermin.

Kilder og metoder: Sektorregnskabernes vigtigste kilder er den økonomiske aktivitet, der opgøres i nationalregnskabet, regnskabsoplysninger for stat, kommuner og finansielle selskaber, betalingsbalancens løbende poster og kapitalposter samt finansiell statistik vedr. transaktioner og omvurderinger. Læs mere i vores statistikdokumentation af [sektorregnskabernes ikke-finansielle konti](#) og [sektorregnskabernes finansielle konti](#). Læs også en uddybende dokumentation af kilder og metoder af det kvartalsvise nationalregnskab på www.dst.dk/nationalregnskab.

Næste offentliggørelse: *Sektorregnskaber, 1. kv. 2024* udkommer 28. juni 2024.

Henvendelse: Ulla Ryder Jørgensen, tlf. 39 17 36 73, urj@dst.dk
Jesper Søgaard Dreesen, tlf. 39 17 30 54, jsd@dst.dk