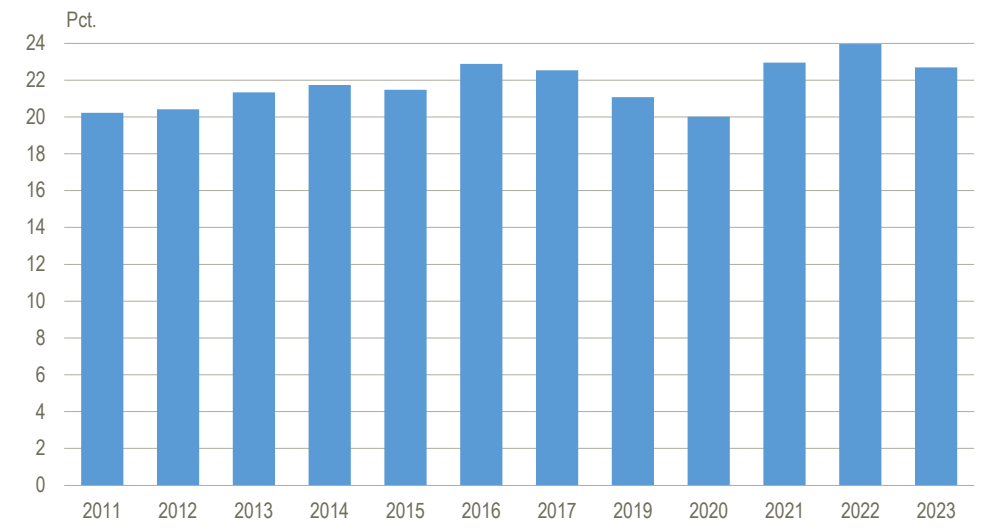


Jobomsætningen er faldet lidt

I fjerde kvartal 2023 havde 22,7 pct. af de beskæftigede påbegyndt deres job inden for det foregående år, hvilket svarer til 689.000 personer. Dette er et fald fra fjerde kvartal 2022 på 1,3 procentpoint, hvor jobomsætningen toppede med 24,0 pct. af de beskæftigede, som følge af meget lav ledighed. På trods af et fald i jobomsætningen fra 2022 fortsætter niveauet for jobskifte med at være højt, hvor mere end hver femte beskæftigede er startet i nyt job inden for 12 måneder, og jobomsætningen ligger 1,6 procentpoint højere end i 4. kvartal 2019, umiddelbart før COVID-19. Jobomsætning defineres som andelen af beskæftigede, der er startet i deres hovedjob i løbet af det seneste år.

Jobomsætning for beskæftigede i årets fjerde kvartal



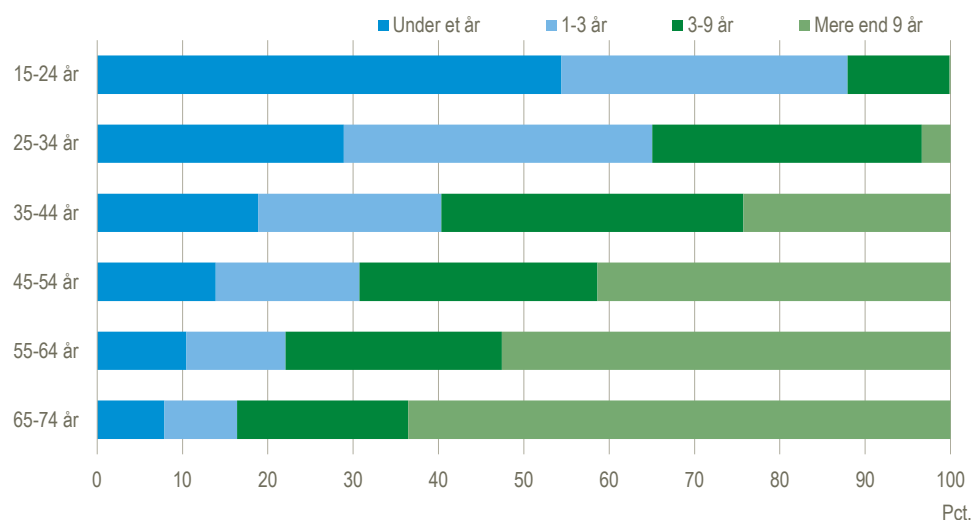
Note: Andelen af de beskæftigede, der er startet i deres hovedjob inden for de seneste 12 måneder.

Kilde: Specialudtræk fra [Arbejdskraftundersøgelsen](#)

Over halvdelen af de unge er nye i jobbet

Jo yngre beskæftigede er, desto mere jobmobile er de. I fjerde kvartal 2023 havde 54,5 pct. af de beskæftigede i aldersgruppen 15-24-årige påbegyndt deres arbejde inden for det seneste år. Særligt for de unge kan det pågældende job ofte være det første, og knap hver anden beskæftigede i aldersgruppen var således under uddannelse et år forinden. I den ældste aldersgruppe, 65-74-årige havde omkring 7,9 pct. påbegyndt deres arbejde inden for det seneste år. Det er samtidig den ældste aldersgruppe, der har længst anciennitet, idet 63,6 pct. i denne gruppe i fjerde kvartal havde været i deres nuværende job i over 9 år.

Jobmobilitet for beskæftigede fordelt på alder. 4. kvartal 2023

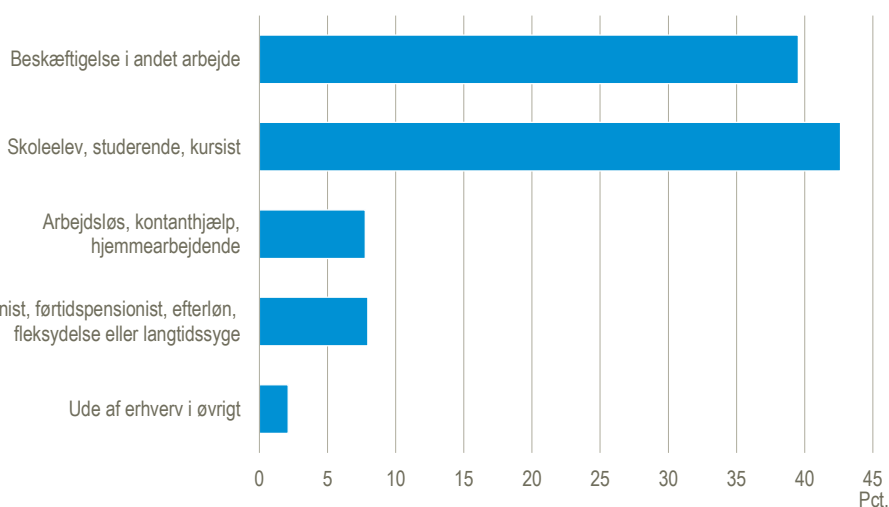


Kilde: Specialudtræk fra [Arbejdskraftundersøgelsen](#)

Størstedelen af nye i job kommer fra uddannelse og andre jobs

Ud over at måle faktisk jobomsætning kan Arbejdskraftundersøgelsen også vise beskæftigedes socioøkonomiske status for et år siden. Dem der blev ansat i nye stillinger kom primært fra andre jobs og uddannelsesforløb. 42,6 pct. af de beskæftigede var studerende for et år siden, mens 39,5 pct. kom fra et andet job. Kun en lille andel var ledige for et år siden.

Beskæftigedes primær status for et år siden, 4. kv. 2023



Kilde: Specialudtræk fra [Arbejdskraftundersøgelsen](#)

Stor variation i jobomsætning på tværs af brancher

Andelen af jobskifte varierer markant på tværs af brancher. Den største jobomsætning var i branchen Handel og transport mv., hvor 29,6 pct. var nye i deres stilling. Den laveste jobomsætning var i Landbrug, skovbrug og fiskeri, hvor 11,4 pct. var nye i jobbet, mens 50,1 pct. i denne branchegruppe havde været i deres stilling i mere end ni år.

Jobomsætning efter branche, 4. kvartal 2023

	Under 1 år	1-3 år	3-9 år	Over 9 år
	pct.			
Landbrug, skovbrug og fiskeri	11,4	16,9	21,6	50,1
Industri, råstofindvinding og forsyningsvirksomhed	16,8	22,1	28,6	32,5
Bygge og anlæg	22,0	21,2	28,7	28,1
Handel og transport mv.	29,6	25,7	24,8	19,9
Information og kommunikation	24,3	26,0	28,4	21,4
Finansiering og forsikring	14,0	20,8	27,5	37,7
Ejendomshandel og udlejning	22,9	14,4	29,8	32,9
Erhvervs-service	19,5	25,8	29,2	25,5
Offentlig administration, undervisning og sundhed	21,9	21,3	27,4	29,5
Kultur, fritid og anden service	23,6	20,5	26,9	29,0

Kilde: Specialudtræk fra [Arbejdskraftundersøgelsen](#)

Særlige forhold ved denne offentliggørelse

AKU-ledigheden for 4. kvartal 2023 er behandlet som en sæsonoutlier, fordi skift i dataindsamlingsmetode har medført en forskydning af sæsonmønsteret i forhold til det sædvanlige, og derfor ligger den ikke-sæsonkorrigerede AKU-ledighed på et noget højere niveau end normalt. Udover en forlænget dataindsamlingsmetode, der er indført i 4. kvartal for at imødegå problemer med faldende svarprocenter, er tallene også påvirket af dataindsamlingsproblemer i de sidste uger af 2023. Læs mere om [AKU-ledigheden i 4. kvartal 2023 \(PDF\)](#).

Mere information: Se flere resultater fra Arbejdskraftundersøgelsen (AKU) på www.dst.dk/stattabel/125 eller på www.statistikbanken.dk/3429. Andre informationer om bl.a. dokumentation og begreber kan ses på www.dst.dk/aku og [emnesiden](#).

Kilder og metoder: AKU er baseret på kvartalsvise interview med ca. 18.000 personer i alderen 15-89 år og er Danmarks største løbende interviewundersøgelse. Læs mere om kilder og metode i [statistikdokumentationen](#). I de tal, der bringes i denne udgivelse, er der i modsætning til AKU-hovedtallene om ledighed og beskæftigelse ikke foretaget sæsonkorrektion af de viste tal. Læs mere om sæsonkorrektion på www.dst.dk/saesonkorrektion.

AKU benytter de internationalt anvendte definitioner af beskæftigelse og ledighed. Beskæftigede har minimum én times arbejde i den uge, de spørges om. De ledige er de ubeskæftigede aktivt jobsøgende, der kan tiltræde job inden for to uger. Alle øvrige personer betragtes definitorisk som værende uden for arbejdsstyrken.

Næste offentliggørelse: *Arbejdskraftundersøgelsen 1. kv. 2024* udkommer 23. maj 2024

Henvendelse: Ida F. Mathiesen, tlf. 21 49 48 53, ifm@dst.dk