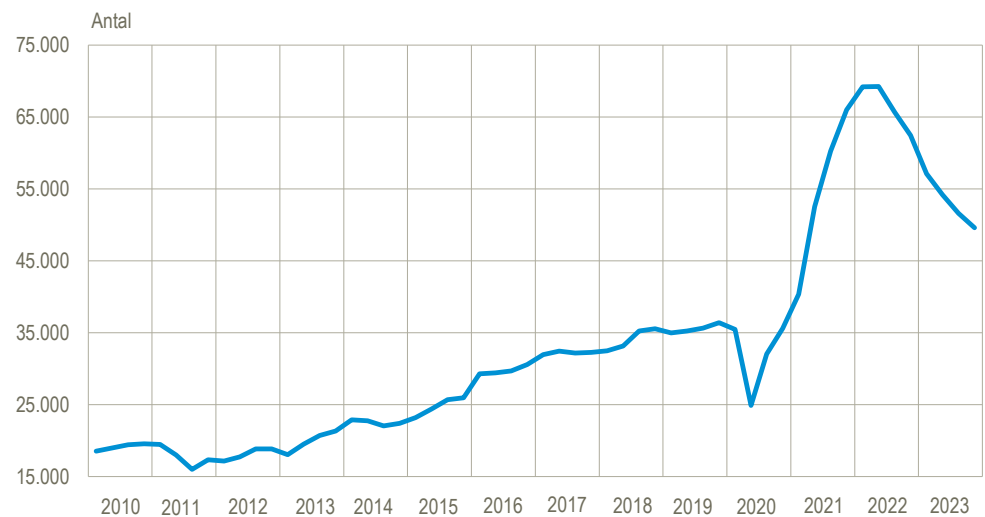


2.000 færre ledige stillinger i 4. kvartal

Antallet af ledige stillinger i den private sektor faldt i fjerde kvartal 2023 med 2.000 til 49.600, når der er korrigeret for sæsonudsving. Dermed er antallet af ledige stillinger faldet seks kvartaler i træk med i alt 19.600. Det svarer til et fald på 28,3 pct. siden andet kvartal 2022, hvor antallet af ledige stillinger toppede. Andelen af ledige stillinger udgjorde i fjerde kvartal 2,6 pct. af samtlige stillinger, hvilket er et fald på 0,1 procentpoint i forhold til tredje kvartal 2023. Antallet af ledige stillinger ligger fortsat 14.100 over niveauet i første kvartal 2020, umiddelbart før COVID-19.

Antal ledige stillinger i den private sektor, sæsonkorrigeret

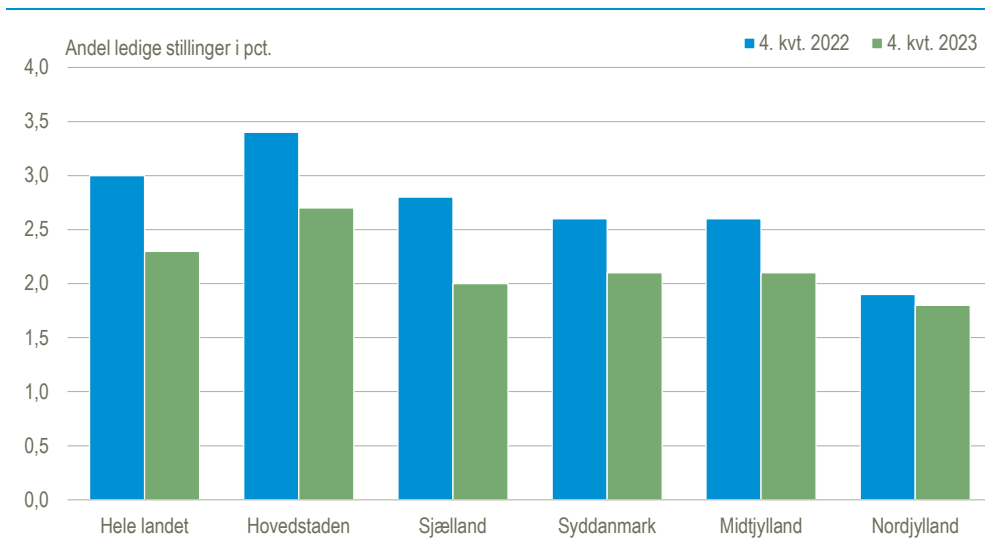


Kilde: www.statistikbanken.dk/lsk03

Region Sjælland havde det største fald i andelen af ledige stillinger

Region Sjælland havde det største fald i forhold til fjerde kvartal 2022 på 0,8 procentpoint, hvormed andelen udgjorde 2,0 pct. af samtlige stillinger. Blandt regionerne lå region Hovedstaden fortsat højest med en andel på 2,7 pct., hvilket var 0,4 procentpoint over landsgennemsnittet på 2,3 pct. Region Nordjylland havde det mindste fald på 0,1 procentpoint, og regionen havde kvartalets laveste andel af ledige stillinger på 1,8 procent.

Andelen af ledige stillinger fordelt på regioner. 4. kv. 2023 i forhold til 4. kv. 2022

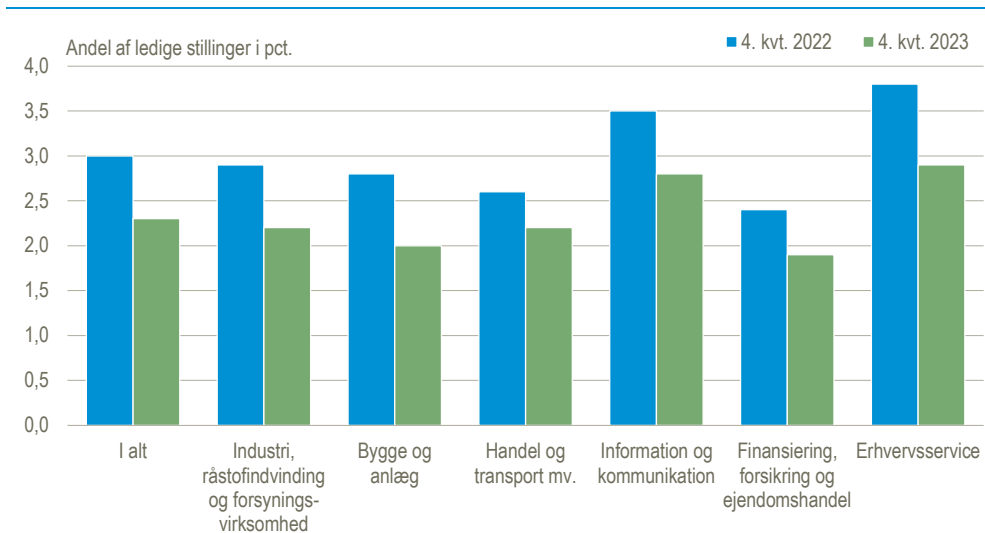


Kilde: www.statistikbanken.dk/lsk02

Erhvervs-service havde det største fald i andelen

Med et fald på 0,9 procentpoint i forhold til fjerde kvartal 2022 var *erhvervs-service* den branche, der havde det største fald i andelen af ledige stillinger, hvilket med en andel på 2,9 pct. fortsat var den højeste andel blandt brancherne. Herefter var det *information og kommunikation* med et fald på 0,7 procentpoint, der havde kvartalets næsthøjeste andel med 2,8 pct. Branchen *handel og transport mv.* havde det mindste fald på 0,4 procentpoint. *Finansiering, forsikring og ejendomshandel* havde med 1,9 pct. fortsat den laveste andel af ledige stillinger, svarende til 0,4 procentpoint under landsgennemsnittet på 2,3 pct.

Andelen af ledige stillinger fordelt på brancher. 4. kv. 2023 i forhold til 4. kv. 2022



Kilde: www.statistikbanken.dk/lsk01

Ledige stillinger i den private sektor fordelt på regioner

	Ledige stillinger					Andel ledige stillinger				
	2022		2023			2022		2023		
	4. kv.	1. kv.	2. kv.	3. kv.	4. kv.	4. kv.	1. kv.	2. kv.	3. kv.	4. kv.
	antal					pct.				
I alt – sæsonkorrigeret	62 460	57 097	54 168	51 617	49 614	3,3	3,0	2,8	2,7	2,6
I alt – faktiske	58 831	56 014	57 580	52 402	46 595	3,0	2,9	2,9	2,6	2,3
Hovedstaden	24 497	23 978	22 661	21 361	20 200	3,4	3,3	3,0	2,9	2,7
Sjælland	5 799	4 658	4 921	4 435	4 017	2,8	2,4	2,5	2,2	2,0
Syddanmark	9 392	9 806	10 433	9 337	7 908	2,6	2,8	2,8	2,5	2,1
Midtjylland	11 963	10 733	12 205	11 182	9 443	2,6	2,4	2,7	2,4	2,1
Nordjylland	3 193	3 398	4 108	3 385	2 815	1,9	2,1	2,4	2,0	1,8
Uden fast arbejdssted ¹	3 987	3 440	3 251	2 702	2 211	5,9	5,2	4,9	4,1	3,5

¹Uden fast arbejdssted er fiktive enheder, hvor personer uden et fast fysisk arbejdssted er placeret, fx sælgere, sømænd og cykelbude.

Kilde: www.statistikbanken.dk/lsk02 og [lsk03](http://www.statistikbanken.dk/lsk03)

Ledige stillinger (faktiske tal) i den private sektor fordelt på branche og arbejdsstedets størrelse

	4. kv. 2023					
	I alt	1-9 ansatte	10-49 ansatte	50-99 ansatte	100 + ansatte	Uden fast arbejdssted ¹
	antal ledige stillinger					
Antal ledige stillinger	46 595	9 803	13 549	6 829	14 203	2 211
Industri, råstofudvinding og forsyningsvirksomhed	8 348	637	1 690	1 149	4 844	28
Bygge og anlæg	3 864	1 287	1 072	845	652	7
Handel og transport mv.	17 342	5 021	6 185	1 916	3 398	822
Information og kommunikation	3 660	483	944	937	1 271	26
Finansiering, forsikring og ejendomshandel	2 542	541	459	404	1 134	4
Erhvervsservice	10 839	1 834	3 200	1 578	2 904	1 324
	andel ledige stillinger i pct.					
Andel ledige stillinger	2,3	2,9	2,1	2,3	2,1	3,5
Industri, råstofudvinding og forsyningsvirksomhed	2,2	2,1	2,2	2,0	2,3	2,1
Bygge og anlæg	2,0	2,7	1,4	3,1	1,6	0,6
Handel og transport mv.	2,2	3,4	1,9	1,6	1,9	4,2
Information og kommunikation	2,8	2,5	2,4	4,2	2,6	1,1
Finansiering, forsikring og ejendomshandel	1,9	1,8	1,5	3,1	1,8	2,8
Erhvervsservice	2,9	3,0	3,3	3,0	2,2	3,4

¹Se note til foregående tabel.

Kilde: www.statistikbanken.dk/lsk01

Mere information: Tallene kan findes i Statistikbanken på www.dst.dk/stattabel/1402.

Kilder og metoder: Statistikken dækker tilnærmelsesvist den private sektor, idet statistikken dækker de fleste brancher, som domineres af private virksomheder. Der indsamles dog ikke data for landbrug, skovbrug og fiskeri samt kultur, fritid og anden service. Statistikken udarbejdes kvartalsvis, men data indsamles månedsvist. Statistikken er således ikke en status på et givet tidspunkt men beskriver ledige stillinger som et gennemsnit for hele kvartalet. Opgørelsesdatoerne i 4. kv. 2023 var 11. oktober, 8. november og 13. december. De generelle kilder og metoder er detaljeret beskrevet i [statistikdokumentationen](#) og på [emnesiden](#).

Næste offentliggørelse: Ledige stillinger 1. kv. 2024 udkommer 27. maj 2024.

Henvendelse: Nete Nielsen, tlf. 39 17 30 04, ndn@dst.dk