

Nyregistrerede personbiler

Sæsonkorrigeret

15.559

september 2023

www.statistikbanken.dk/bil5

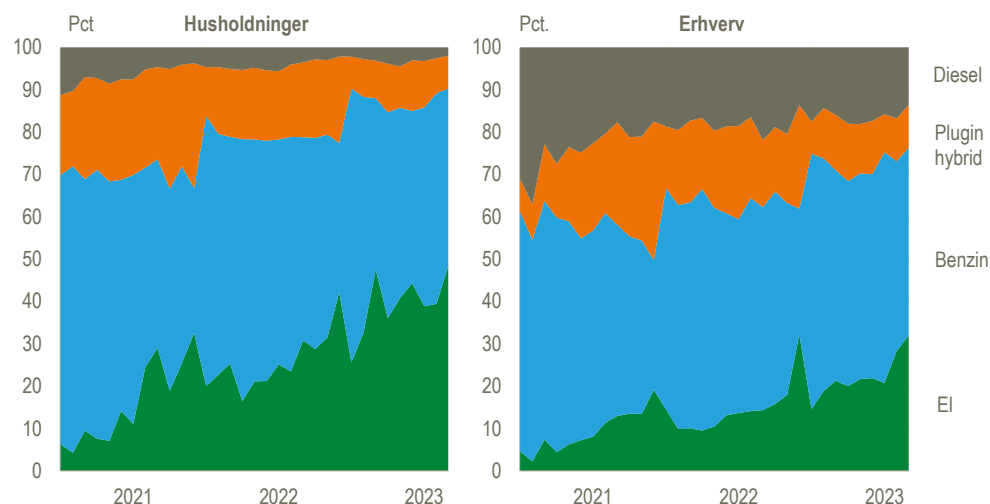
21,1 %

august til september 2023

Rekordstor andel af nye elbiler i september

Der blev registreret 6.400 nye elbiler i september, og de udgjorde 42,6 pct. af alle 14.900 nye personbiler opgjort i faktiske tal – den hidtil største andel. I august var andelen 35,1 pct. Andelen af fossile biler faldt fra 55,8 pct. i august til 48,9 pct. i september, mens andelen af plugin hybrider faldt en anelse til 8,6 pct. fra 9,0 pct. Husholdningerne stod for 4.600 af elbilerne i september, og det svarer til 48,4 pct. af deres nye biler. I erhvervene udgjorde elbilerne 32,0 pct. af de nye biler. Der er nu 169.000 elbiler i Danmark, svarende til 6,0 pct. af alle personbiler.

Tilgang af nye personbiler i husholdninger og erhverv fordelt på drivmiddel, andele af faktiske tal



Kilde: www.statistikbanken.dk/bil51

Elbilerne vinder frem, de fossile biler og plugin hybriderne går tilbage

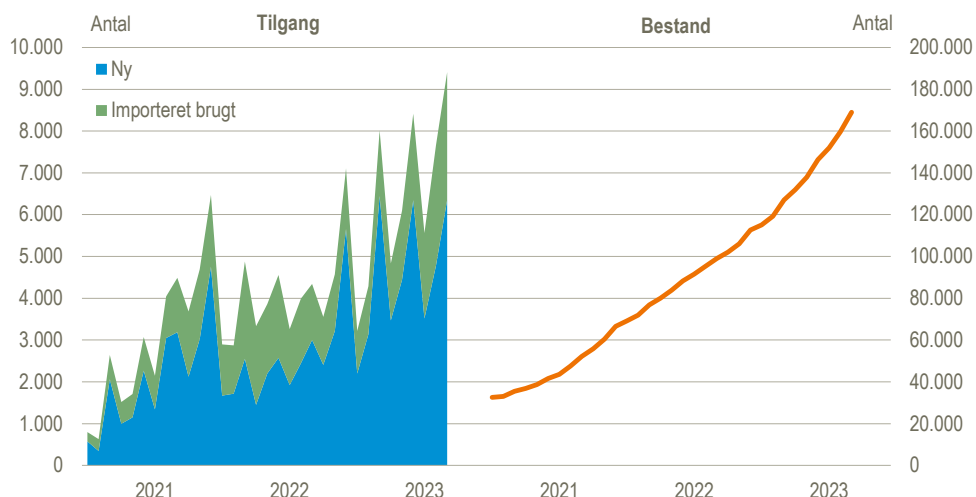
Elbilerne udgjorde 31,7 pct. eller 52.000 af de nye personbiler i perioden oktober 2022 - september 2023 mod 18,9 pct. eller 29.400 i de foregående 12 måneder. I husholdningerne udgjorde elbilerne 39,3 pct. af alle nye biler i den seneste periode, mens de i erhvervene udgjorde 22,4 pct.

Plugin hybriderne udgjorde 12,4 pct. af de nye biler i de seneste 12 måneder mod 19,4 pct. i den foregående periode. I faktiske tal var det en tilbagegang til 20.300 biler fra 31.400. De fossile bilers andel var 55,9 pct. i de seneste 12 måneder mod 60,9 pct. i den foregående periode.

Bestanden af elbiler er vokset med 71 pct. siden september sidste år

Bestanden af elbiler udgjorde ultimo september 169.000 stk., eller 6,0 pct. af alle personbiler. Det er 70,6 pct. eller 69.900 flere end for et år siden. Tilvæksten kan henføres til 52.000 nye og 20.800 importerede brugte elbiler de seneste 12 måneder. Herfra går de biler, der er afmeldt i perioden og ikke er aktive ultimo september. De importerede brugte elbiler de seneste 12 måneder er ganske nye med en gennemsnitsalder på 12-18 måneder, og de har udgjort 57 pct. af hele importen af brugte biler.

Månedlig tilgang af elbiler, nyregistreringer og importerede brugte – samt bestand

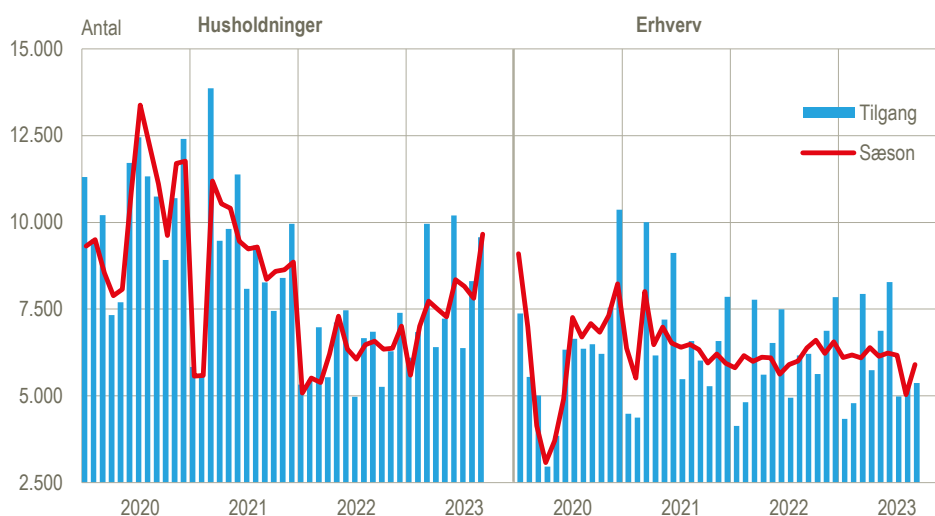


Kilde: www.statistikbanken.dk/bil53, www.statistikbanken.dk/bil54 og egne beregninger, der ikke er i Statistikbanken

Højere bilsalg i september end i august

Der blev registreret 15.600 nye personbiler i september opgjort i sæsonkorrigerede tal, og det er 21,1 pct. flere end i august. Tilgangen til husholdningerne var 23,6 pct. højere end i august, mens den var 17,2 pct. højere i erhvervene. Det samlede antal registreringer af nye biler i tredje kvartal var 2,0 pct. højere end i andet kvartal. I husholdningerne var stigningen på 10,8 pct., mens tilgangen i erhvervene var 8,8 pct. lavere.

Månedlig tilgang af nye personbiler i husholdninger og erhverv, faktiske og sæsonkorrigerede værdier



Kilde: www.statistikbanken.dk/bil55

Svagt stigende tilgang de seneste 12 måneder

Den samlede tilgang af nye biler i perioden oktober 2022 - september 2023 var på 163.800 i faktiske tal, hvilket er 5,4 pct. eller 8.300 højere end i den foregående 12-månedersperiode. Tilgangen til husholdningerne steg med 9,5 pct. til 89.900 biler, mens den steg med 0,8 pct. i erhvervene til 73.900 biler. De fossilt drevne biler (benzin og diesel) gik 3,2 pct. tilbage i forhold til de foregående 12 måneder, mens elbilerne steg med 76,6 pct. Plugin hybriderne faldt med 35,4 pct.

Tilgang af nye personbiler, sæsonkorrigeret

| | 2023 | | | | | | 2023 | |
|----------------------|---------------|---------------|---------------|---------------|---------------|---------------|--------------------------|----------------|
| | Apr. | Maj | Juni | Juli | Aug. | Sept. | Juli-sept./ apr.-juni | Sept./ aug. |
| | antal | | | | | | pct. | |
| Tilgang i alt | 13 886 | 13 416 | 14 579 | 14 327 | 12 846 | 15 559 | 2,0 | 21,1 |
| I husholdningerne | 7 497 | 7 277 | 8 348 | 8 156 | 7 813 | 9 658 | 10,8 | 23,6 |
| I erhvervene | 6 389 | 6 139 | 6 231 | 6 171 | 5 034 | 5 901 | -8,8 | 17,2 |

Kilde: www.statistikbanken.dk/bil5 og bil55

Køb, leasing og tilgang af nye køretøjer, faktiske tal

| | September | | Æn- dring | Okt. 2021 - sept. 2022 | Okt. 2022 - sept. 2023 | Æn- dring |
|--------------------------------|---------------|---------------|--------------|---------------------------|---------------------------|--------------|
| | 2022 | 2023 | | | | |
| | antal | | pct. | antal | | pct. |
| Nye personbiler i alt | 13 054 | 14 941 | 14,5 | 155 512 | 163 843 | 5,4 |
| Benzin | 6 262 | 6 388 | 2,0 | 77 115 | 76 704 | -0,5 |
| Diesel | 1 589 | 914 | -42,5 | 17 523 | 14 861 | -15,2 |
| El | 3 004 | 6 358 | 111,7 | 29 426 | 51 968 | 76,6 |
| Plugin hybrid mv. | 2 199 | 1 281 | -41,7 | 31 448 | 20 310 | -35,4 |
| Husholdningerne | | | | | | |
| Køb | 4 975 | 6 038 | 21,4 | 61 086 | 61 029 | -0,1 |
| Privatleasing | 1 873 | 3 537 | 88,8 | 21 054 | 28 874 | 37,1 |
| Samlet tilgang | 6 848 | 9 575 | 39,8 | 82 140 | 89 903 | 9,5 |
| Erhvervene | | | | | | |
| Køb | 8 079 | 8 903 | 10,2 | 94 426 | 102 814 | 8,9 |
| Ikke-leasingbiler (a) | 1 038 | 788 | -24,1 | 14 407 | 10 693 | -25,8 |
| Til leasing | 7 041 | 8 115 | 15,3 | 80 019 | 92 121 | 15,1 |
| Erhvervsleasing (b) | 5 168 | 4 578 | -11,4 | 58 965 | 63 247 | 7,3 |
| Samlet tilgang (a+b) | 6 206 | 5 366 | -13,5 | 73 372 | 73 940 | 0,8 |
| Erhvervskøretøjer i alt | 3 033 | 2 514 | -17,1 | 33 603 | 29 676 | -11,7 |
| Varebiler | 2 470 | 2 197 | -11,1 | 28 460 | 24 464 | -14,0 |
| Lastbiler | 213 | 144 | -32,4 | 2 059 | 2 124 | 3,2 |
| Sættevognstrækkere | 263 | 114 | -56,7 | 2 290 | 2 540 | 10,9 |
| Busser | 87 | 59 | -32,2 | 794 | 548 | -31,0 |

Kilde: www.statistikbanken.dk/bil55

Mere information: Se flere tal for nyregistreringer og sæsonkorrigerede serier på www.dst.dk/stattabel/498 i Statistikbanken. Se også mere på emnesiden.

Kilder og metoder: Se mere i statistikdokumentationen. Trenden i den månedspgjorte figur er beregnet af sæsonkorrektionsprogrammet jDemetra, som benytter modellen X12-Arima.

Næste offentliggørelse: Nyregistrerede motorkøretøjer oktober 2023 udkommer 10. november 2023.

Henvendelse: Søren Dalbro, tlf. 39 17 34 16, sda@dst.dk