

**Konkurser i aktive virksomheder**

Sæsonkorrigeret

237

december 2023

[www.statistikbanken.dk/konk3](http://www.statistikbanken.dk/konk3)

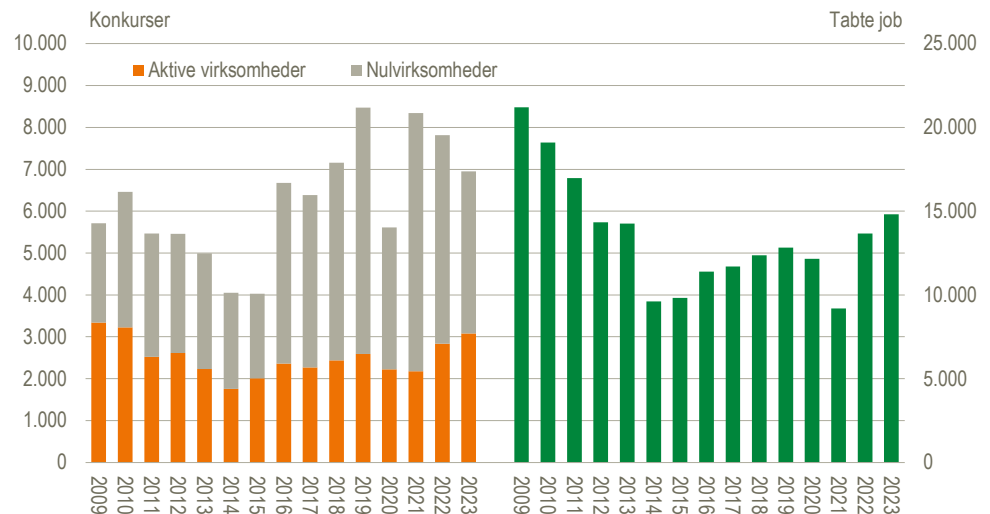
+1,5 %

fra november til december 2023

## 2023 havde det højeste antal konkurser siden 2010

Med 3.078 konkurser i *aktive* virksomheder (ansatte og/eller en omsætning større end eller lig 1 mio. kr.) endte 2023 samlet på det højeste niveau siden 2010. Virksomhederne med momsån, der blev ydet ifm. COVID-19, udgjorde 984 eller 32 pct. af konkurserne i de aktive virksomheder i 2023 og 43 pct. i 2022. Det høje antal konkurser i 2022-2023 efter de relativt få i 2020-2021 skal derfor ses i lyset af støtteordningerne til erhvervslivet ifm. COVID-19 og disses ophør. Konkurserne i 2023 medførte tab af 14.800 fuldtidsjob, hvilket var det højeste antal siden 2011. Fordelingen af konkurserne i de aktive virksomheder på brancher og selskabsformer samt fordelingen af de tabte job i regionerne og den aktuelle udvikling er behandlet senere i artiklen.

### Konkurser og tabte fuldtidsjob, januar-december

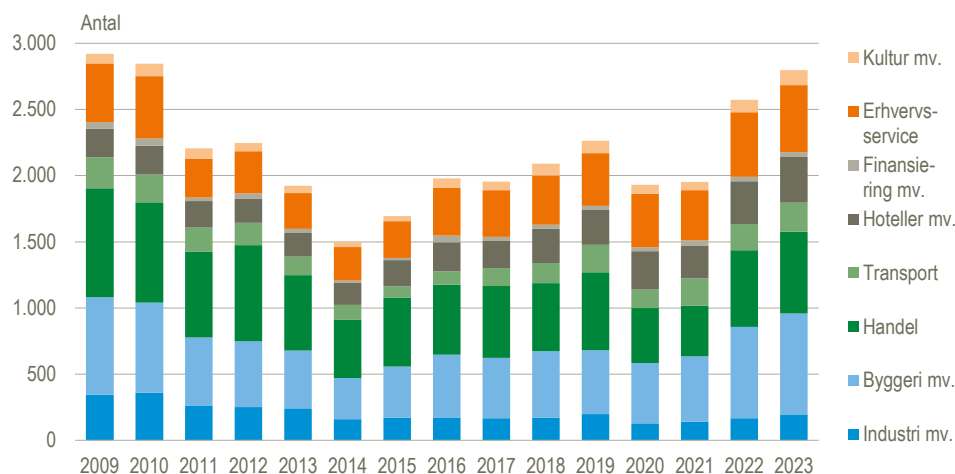


Kilde: [www.statistikbanken.dk/konk3](http://www.statistikbanken.dk/konk3)

### Bygge- og anlæg samt handel stod for knap halvdelen af konkurserne

De to branchegrupper *bygge og anlæg* samt *handel* stod tilsammen for 45 pct. af konkurserne i aktive virksomheder i 2023 mod et gennemsnit for hele perioden 2009-2023 på 41 pct. Herudover stod *erhvervsservice* for 16 pct. og *hoteller mv.* for 11 pct. i 2023. Momsånvirksomhedernes andel af konkurserne i 2023 udgjorde fra 14 pct. i branchegruppen *finansiering og forsikring* og 17 pct. i *transport* til 41 pct. i *handel*. I de øvrige branchegrupper udgjorde momsånvirksomhederne mellem 25 og 38 pct. af alle konkurserne.

## Konkurser i udvalgte brancher, aktive virksomheder, januar-december

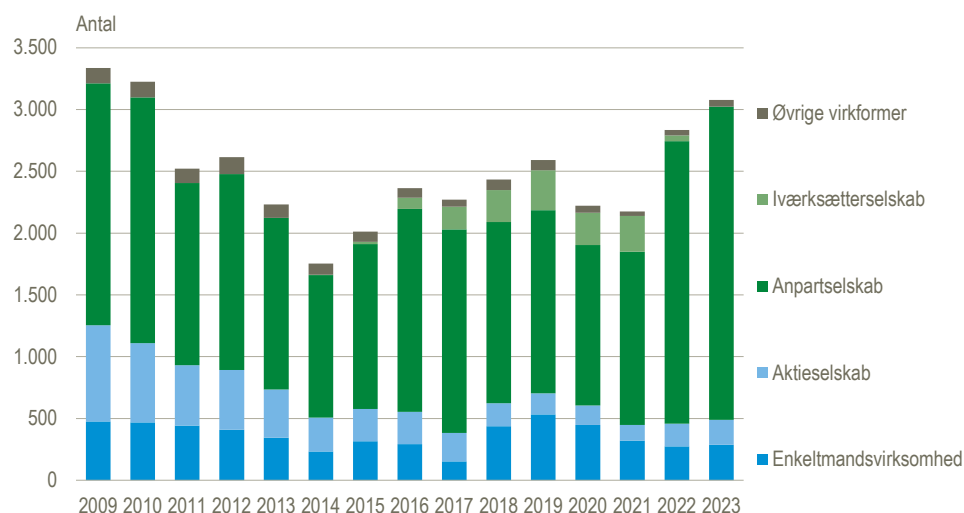


Kilde: [www.statistikbanken.dk/konk4](http://www.statistikbanken.dk/konk4)

### Otte ud af ti konkurser var i anpartsselskaber

Iværksætterselskabernes fremkomst i 2014 betød, at de i årene 2017-2021 stod for 8-13 pct. af konkurserne i de aktive virksomheder. I 2023 skete 82 pct. af konkurserne i anpartsselskaber, 9 pct. i enkeltmandsvirksomheder og 7 pct. i aktieselskaber, mens iværksætterselskaberne i forlængelse af denne selskabsforms ophør ikke længere forekommer.

### Konkurser i aktive virksomheder fordelt på selskabsform, januar-december

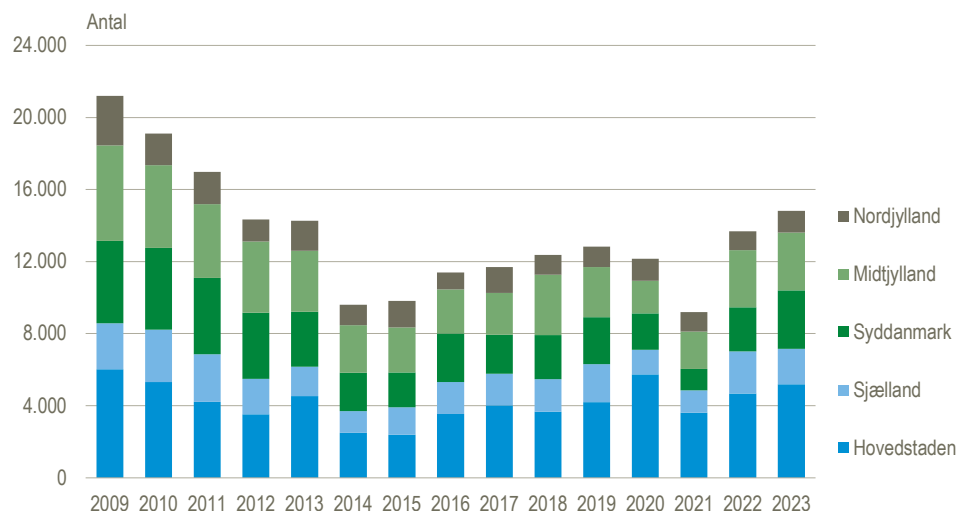


Kilde: Egne beregninger baseret på tal fra Konkursregistret, der ikke kan genfindes i Statistikbanken

### Region Hovedstaden stod for en stigende andel af tabte job

Jobtabet på 14.800 i 2023 var det højeste siden 2011. Det generelle billede er, at Region Hovedstaden og Region Sjælland har haft en svagt stigende andel af de tabte job siden 2009, mens de øvrige regioners andele tilsvarende er faldet. Set over alle årene har 31 pct. af de konkursramte job været placeret i Hovedstaden, 14 pct. i Region Sjælland, 21 pct. i Region Syddanmark, 23 pct. i Region Midtjylland og 10 pct. i Region Nordjylland.

## Tabte fuldtidsjob fordelt på regioner, januar-december

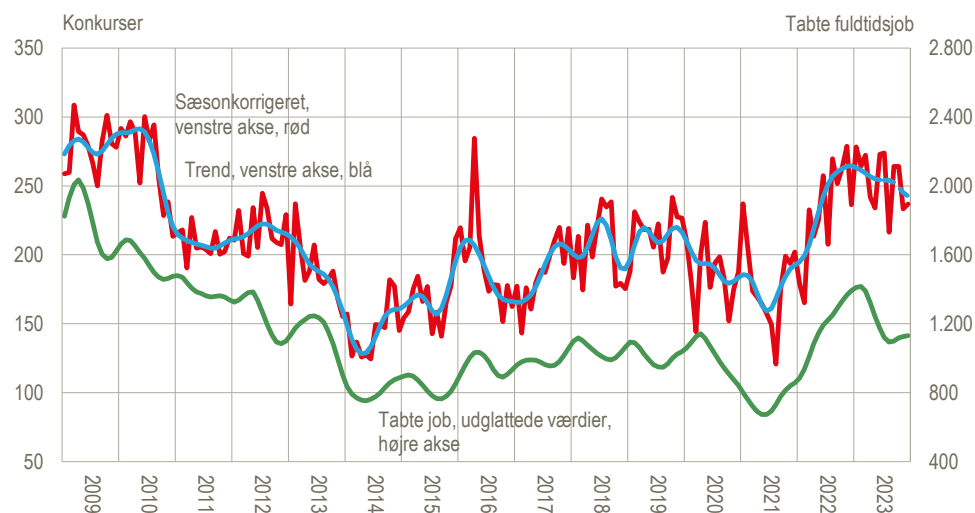


Kilde: [www.statistikbanken.dk/konk3](http://www.statistikbanken.dk/konk3) og egne beregninger baseret på tal fra Konkursregistret, der ikke kan genfindes i Statistikbanken

### Flere konkurser og tabte job i december 2023

Der var 237 erklærede/kundgjorte konkurser i december blandt aktive virksomheder, når der korrigeres for normale sæsonudsving, og det er 1,5 pct. flere end i november. Konkurserne i december medførte 1.078 tabte job (omregnet til fuld tid) i faktiske tal, hvilket er 6,8 pct. flere end i november. Antallet af konkurser i aktive virksomheder i fjerde kvartal var 2,7 pct. lavere end i tredje kvartal, mens jobtabet var 49,5 pct. højere.

### Konkurser i aktive virksomheder, sæsonkorrigeret og trend samt konkursramte fuldtidsjob



Kilde: [www.statistikbanken.dk/konk3](http://www.statistikbanken.dk/konk3) og egne beregninger baseret på tal fra Konkursregistret, der ikke kan genfindes i Statistikbanken

### Erklærede konkurser i december 2023

Det totale antal erklærede konkurser i december var på 519 opgjort i faktiske tal, hvoraf de 223 eller 43 pct. var i aktive virksomheder, der har ansatte og/eller en omsætning  $\geq 1$  mio. kr. 184 af disse var anpartsselskaber, mens 23 var enkeltmandsvirksomheder. De resterende 296 konkurser var i de såkaldte nulvirksomheder, der ikke har ansatte og kun en mindre omsætning. 270 heraf var anpartsselskaber, mens 14 var enkeltmandsvirksomheder.

## Tvangsopløsninger, efterfølgende konkurser og tidsforløb. Januar 2015 - december 2023

	Tvangsopløsninger	Konkurser <sup>1</sup>	Andel	Gennemsnit	Median
	antal		pct.	dage	
<b>I alt</b>	<b>79 601</b>	<b>37 127</b>	<b>46,6</b>	<b>110</b>	<b>91</b>
Aktive virksomheder	9 572	5 414	56,6	108	70
Nulvirksomheder	70 029	31 713	45,3	111	92

<sup>1</sup>Kun konkurser med en forudgående tvangsopløsning.

Kilde: Egne beregninger på særudtræk fra Erhvervsregistret, der ikke er i Statistikbanken

## Konkurser og tabte job i udvalgte branchegrupper og i regioner mv.

	2022					2023							
	Dec.	Jan.	Feb.	Mar.	Apr.	Maj	Juni	Juli	Aug.	Sept.	Okt.	Nov.	Dec.
	antal												
<b>Sæsonkorrigerede i alt</b>	<b>374</b>	<b>565</b>	<b>609</b>	<b>608</b>	<b>519</b>	<b>521</b>	<b>630</b>	<b>568</b>	<b>613</b>	<b>699</b>	<b>643</b>	<b>646</b>	<b>369</b>
Heraf i aktive													
Virksomheder	236	278	264	272	242	234	273	274	216	264	264	233	237
<b>Faktiske i alt</b>	<b>660</b>	<b>493</b>	<b>508</b>	<b>616</b>	<b>409</b>	<b>433</b>	<b>588</b>	<b>418</b>	<b>326</b>	<b>616</b>	<b>922</b>	<b>1 100</b>	<b>519</b>
Landbrug, skovbrug og fiskeri	5	8	7	12	4	2	9	5	4	7	10	7	10
Industri, råstofindustri og forsyningsvirksomhed	31	26	25	27	25	31	28	22	23	29	33	43	22
Bygge og anlæg	94	96	122	119	77	74	120	69	52	105	160	191	97
Handel og transport mv.	216	179	154	208	136	138	168	139	93	202	257	314	158
Ejendomshandel og Udlejning	26	12	12	18	8	13	23	15	11	19	33	38	28
Erhvervsservice	115	69	76	112	75	78	98	59	55	89	149	148	81
Øvrige brancher, ex. uoplyste	173	103	112	120	84	97	142	109	88	165	280	359	123
Uoplyst aktivitet	0	0	0	0	0	0	0	0	0	0	0	0	0
Hovedstaden	313	182	211	275	183	218	275	177	122	329	538	624	240
Sjælland	90	72	91	80	45	53	95	63	47	54	100	128	76
Syddanmark	84	97	71	109	63	51	74	54	45	85	88	120	62
Midtjylland	126	108	91	113	76	76	102	81	83	92	125	169	95
Nordjylland	47	34	44	39	42	35	42	43	29	56	71	59	46
	antal tabte fuldtidsjob												
<b>I alt</b>	<b>1 149</b>	<b>1 301</b>	<b>1 476</b>	<b>2 222</b>	<b>1 114</b>	<b>909</b>	<b>1 409</b>	<b>881</b>	<b>656</b>	<b>1 025</b>	<b>1 742</b>	<b>1 009</b>	<b>1 078</b>
Hovedstaden	439	336	346	817	401	305	588	307	177	339	673	536	371
Sjælland	228	195	276	230	108	76	176	226	173	83	173	93	143
Syddanmark	129	359	450	555	281	284	338	129	114	248	251	168	73
Midtjylland	274	362	271	547	209	162	183	129	136	219	424	170	400
Nordjylland	79	49	133	73	115	82	124	90	56	136	221	42	91

Kilde: [www.statistikbanken.dk/konk4](http://www.statistikbanken.dk/konk4) (branchegeupper), [konk15](http://www.statistikbanken.dk/konk15) (enkeltbrancher) [konk8](http://www.statistikbanken.dk/konk8) og egne beregninger.

**Mere information:** Find flere tal på [www.dst.dk/stattabel/838](http://www.dst.dk/stattabel/838) i Statistikbanken og på [emnesiden](http://www.emnesiden.dk).

**Kilder og metoder:** Se flere konjunkturindikatorer, og de nyeste nøgletal på [www.dst.dk/konjunkturdata](http://www.dst.dk/konjunkturdata). Læs mere om kilder og metode i [statistikdokumentationen](http://www.statistikbanken.dk/statistikdokumentationen).

**Næste offentliggørelse:** Konkursen januar 2024 udkommer 7. februar 2024.

**Henvendelse:** Søren Dalbro, tlf. 39 17 34 16, [sda@dst.dk](mailto:sda@dst.dk)