

Konkurser i aktive virksomheder

Sæsonkorrigeret

234

november

www.statistikbanken.dk/konk3

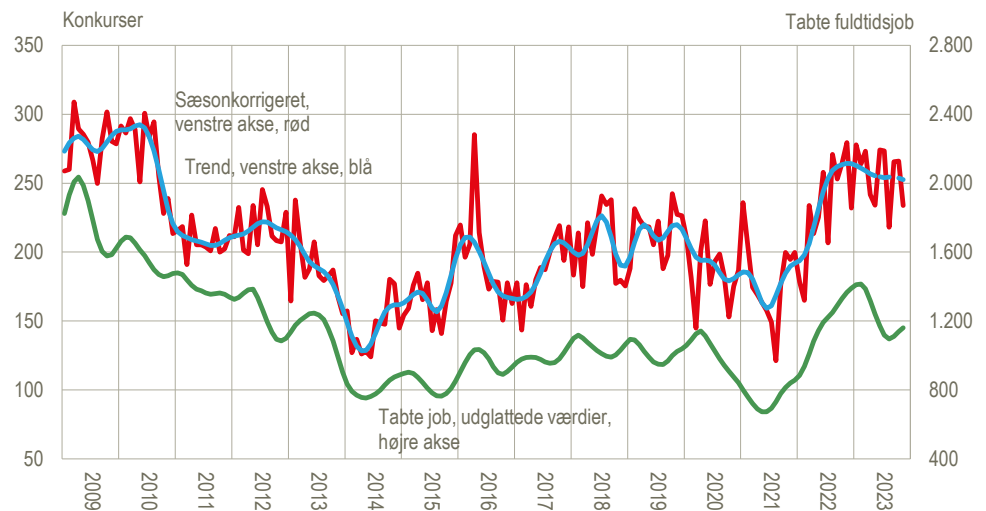
-12,1 %

fra oktober til november

Færre konkurser i november, men uændret niveau

Der var 234 erklærede konkurser i november blandt *aktive* virksomheder, når der korrigeres for normale sæsonudsving, og det er 12,1 pct. færre end i oktober. Konkurserne medførte 1.009 tabte job. I perioden september-november var antallet af konkurser i aktive virksomheder 0,3 pct. lavere end i juni-august, mens jobtabet i faktiske tal var 28,2 pct. højere. I det seneste halvandet år har niveauet ret konstant ligget på lidt over 250 konkurser om måneden. I november udgjorde konkurser blandt de aktive virksomheder, der har fået momsblån i COVID-19-perioden, 21 pct. af det faktiske antal konkurser i de aktive virksomheder.

Konkurser i aktive virksomheder, sæsonkorrigeret og trend samt konkursramte fuldtidsjob



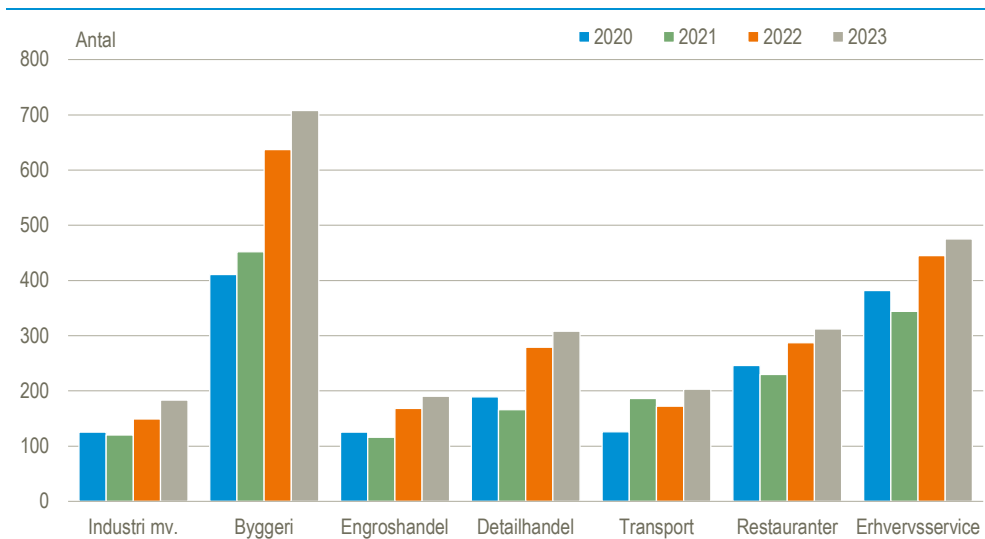
Anm.: Der er foretaget en udglætning af de faktiske tal for tabte job.

Kilde: www.statistikbanken.dk/konk3 og egne beregninger baseret på tal fra Konkursregistret, der ikke kan genfindes i Statistikbanken.

Konkurser blandt aktive virksomheder er steget med 11 pct. ift. 2022

Antallet af konkurser i januar-november 2023 i faktiske tal er stadig en del højere i branchegrupperne med flest konkurser, når der sammenlignes med de tilsvarende perioder i 2020, 2021 og 2022. Relativt set ligger *industri* 23 pct. højere end i 2022, mens de øvrige branchegrupper ligger 7-18 pct. højere. I 2023 ligger niveauet for alle aktive virksomheder 11 pct. højere end i 2022.

Konkurser i aktive virksomheder i udvalgte branchegrupper. Januar-november 2020-2023



Kilde: Egne beregninger baseret på tal fra Konkursregistret, der ikke kan genfindes i Statistikbanken.

Erklærede konkurser i november i faktiske tal

Der var i alt 1.100 erklærede konkurser i november opgjort i faktiske tal. Heraf var 297 konkurser i aktive virksomheder, der har ansatte og/eller en omsætning på mindst 1 mio. kr. De resterende 803 konkurser var i såkaldte nulvirksomheder, dvs. virksomheder uden ansatte og med en mindre omsætning.

Over halvdelen af de konkursante job var i Hovedstaden

Der blev tabt 1.009 job ved de 1.100 erklærede konkurser i november mod 1.742 tabte job i oktober. Region Hovedstaden stod for 53 pct. af de tabte job i november, mens Region Sjælland stod for 9 pct. Region Syddanmark og Region Midtjylland stod for 17 pct. hver, mens Region Nordjylland stod for 4 pct. I september-november blev i alt 3.776 job ramt af konkurs mod 2.946 i juni-august.

Tvangsopløsninger og konkursbegæring som tidlige indikatorer

Tvangsopløsninger og konkursbegæring giver gode indikationer på, hvad der kan forventes af konkurserklæring i de kommende måneder, og de hjælper med at isolere aktuelt betingede udviklinger i de nyeste konkurstal fra tidligere begivenheder. Se mere herom i [Nyt fra Danmarks Statistik 2022:118](#).

Over halvdelen af månedens konkurser kommer fra tvangsopløsninger

Af det sædvanlige store antal tvangsopløsninger i august – ca. 3.700 – er ca. 1.400 indtil nu endt med en konkurserklæring. Baseret på erfaringerne fra tidligere år vil yderligere 250-350 af tvangsopløsningerne ende med en konkurs i de kommende måneder. I november alene kommer 581 konkurser eller lidt over halvdelen af månedens konkurser fra tvangsopløste virksomheder.

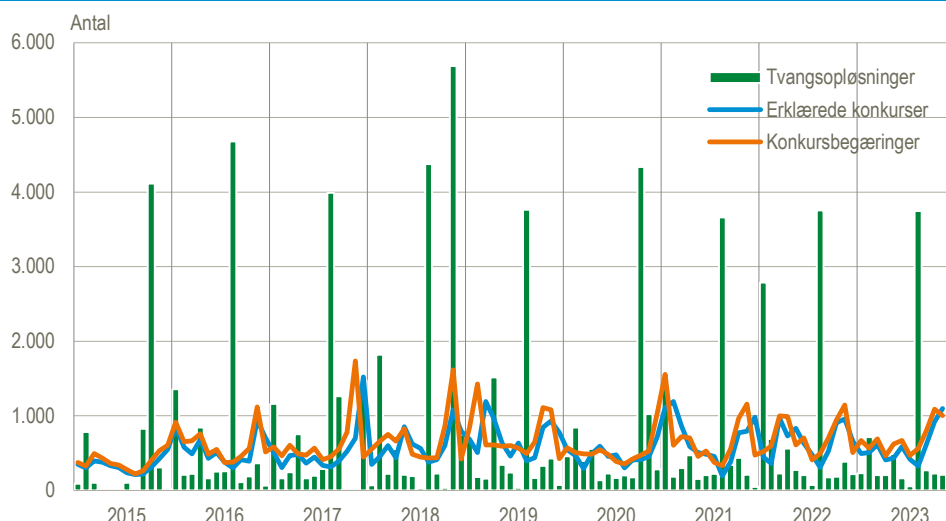
Tvangsopløsninger, efterfølgende konkurser og tidsforløb. Januar 2015 – november 2023

	Tvangsopløsninger	Konkurser ¹	Andel	Gennemsnit	Median
	antal		pct.	dage	
I alt	79 420	36 828	46,4	110	91
Aktive virksomheder	9 552	5 358	56,1	108	69
Nulvirksomheder	69 868	31 470	45,0	110	92

¹Kun konkurser med en forudgående tvangsopløsning.

Kilde: Egne beregninger på særudtræk fra Erhvervsregistret, der ikke er i Statistikbanken

Tvangsopløsninger, konkursbegæringer og konkurser



Kilde: www.statistikbanken.dk/konk11e samt særudtræk fra Erhvervsregistret, der ikke er i Statistikbanken.

Konkurser og tabte job i udvalgte branchegrupper og i regioner mv.

	2022		2023										
	Nov.	Dec.	Jan.	Feb.	Mar.	Apr.	Maj	Juni	Juli	Aug.	Sep.	Okt.	Nov.
	antal konkurser												
Sæsonkorrigerede i alt	606	366	556	592	599	514	524	632	573	620	710	663	669
Heraf i aktive virksomheder	279	232	278	264	273	242	234	274	273	218	266	266	234
Faktiske i alt	959	660	493	508	616	409	433	588	418	326	616	922	1 100
Landbrug, skovbrug og fiskeri	12	5	8	7	12	4	2	9	5	4	7	10	7
Industri, råstofvindning og forsyningsvirksomhed	44	31	26	25	27	25	31	28	22	23	29	33	43
Bygge og anlæg	172	94	96	122	119	77	74	120	69	52	105	160	191
Handel og transport mv.	286	216	179	154	208	136	138	168	139	93	202	257	314
Ejendomshandel og udlejning	20	26	12	12	18	8	13	23	15	11	19	33	38
Erhvervsservice	144	115	69	76	112	75	78	98	59	55	89	149	148
Øvrige brancher, ex. uoplyste	281	172	102	112	120	84	97	142	105	88	165	280	359
Uoplyst aktivitet	0	1	1	0	0	0	0	0	4	0	0	0	0
Hovedstaden	492	313	182	211	275	183	218	275	177	122	329	538	624
Sjælland	96	90	72	91	80	45	53	95	63	47	54	100	128
Syddanmark	131	84	97	71	109	63	51	74	54	45	85	88	120
Midtjylland	174	126	108	91	113	76	76	102	81	83	92	125	169
Nordjylland	66	47	34	44	39	42	35	42	43	29	56	71	59
	antal tabte fuldtidsjob												
I alt	1 456	1 149	1 301	1 476	2 222	1 114	909	1 409	881	656	1 025	1 742	1 009
Hovedstaden	583	439	336	346	817	401	305	588	307	177	339	673	536
Sjælland	157	228	195	276	230	108	76	176	226	173	83	173	93
Syddanmark	217	129	359	450	555	281	284	338	129	114	248	251	168
Midtjylland	433	274	362	271	547	209	162	183	129	136	219	424	170
Nordjylland	66	79	49	133	73	115	82	124	90	56	136	221	42

Kilde: www.statistikbanken.dk/konk4 (branchegrupper), [konk15](http://www.statistikbanken.dk/konk15) (enkelbrancher), [konk8](http://www.statistikbanken.dk/konk8) og egne beregninger.

Mere information: Find flere tal på www.dst.dk/stattabel/838 og på [emnesiden](http://www.dst.dk/emnesiden).

Kilder og metoder: Se flere konjunkturindikatorer, og de nyeste nøgletal på www.dst.dk/konjunkturdata. Læs mere om kilder og metode i [statistikdokumentationen](http://www.dst.dk/statistikdokumentationen). Jobtallene i denne opgørelse vedrører 3. kvartal 2023, mens den konkursramte omsætning vedrører perioden 4. kvartal 2022.- 3. kvartal 2023.

Næste offentliggørelse: Konkurser december 2023 udkommer 5. januar 2024.

Henvendelse: Søren Dalbro, tlf. 39 17 34 16, sda@dst.dk