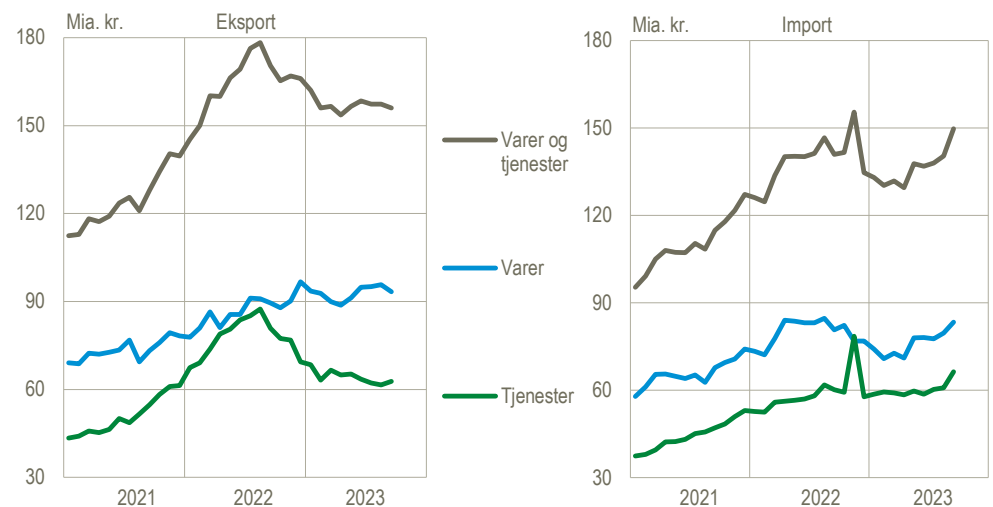


Patentkøb trak importen op i september

I september faldt den samlede eksport af varer og tjenester med 0,8 pct. til 156 mia. kr. Den samlede import steg med 6,7 pct. til 150 mia. kr., bl.a. som følge af et køb af et patent. Den samlede eksport er steget med 0,4 pct. henover de seneste tre måneder, mens importen er steget 6,0 pct. Det viser tallene opgjort i løbende priser, når der korrigeres for normale sæsonudsving.

Eksport og import af varer og tjenester, løbende priser, sæsonkorrigeret



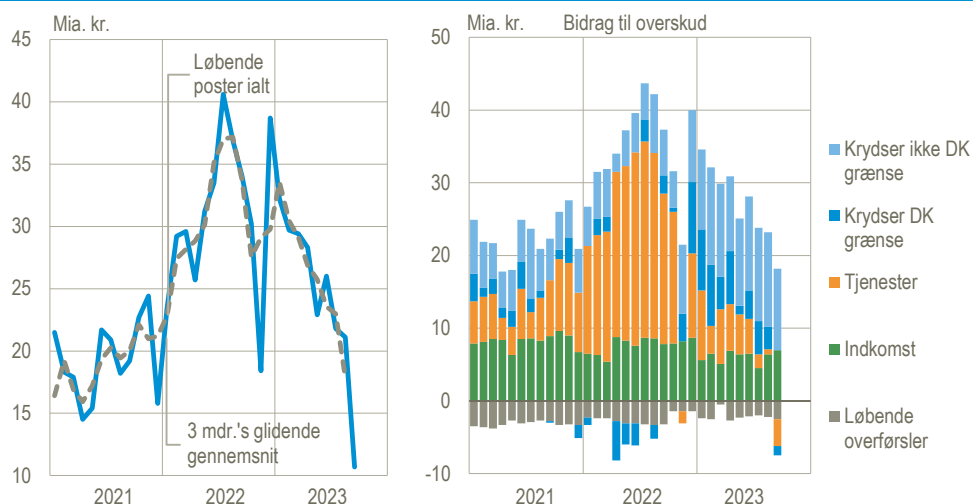
Kilde: www.statistikbanken.dk/bbm

Fald i overskuddet på betalingsbalancen

I september lå overskuddet på betalingsbalancens løbende poster på 10,7 mia. kr., hvilket er 10,4 mia. kr. lavere end i august. Faldet skyldes et mindre overskud på varerne og et underskud på tjenesterne, bl.a. som følge af patentkøbet. Faldet i overskuddet på varerne skyldes især, at der i september var et underskud på handlen med varer, der krydser grænsen, som følge af et fald i eksporten af bl.a. medicinalvarer samt en stigning i importen af vindmølledele.

Fra januar til september 2023 lå overskuddet på varer og tjenester på 195 mia. kr., hvilket er 57 mia. kr. lavere end samme periode sidste år. Faldet skyldes primært, at overskuddet på tjenestehandlen er faldet, mens overskuddet på varerne er steget for såvel varer, der krydser grænsen, som varer, der ikke krydser grænsen.

Betalingsbalancens løbende poster, sæsonkorrigeret



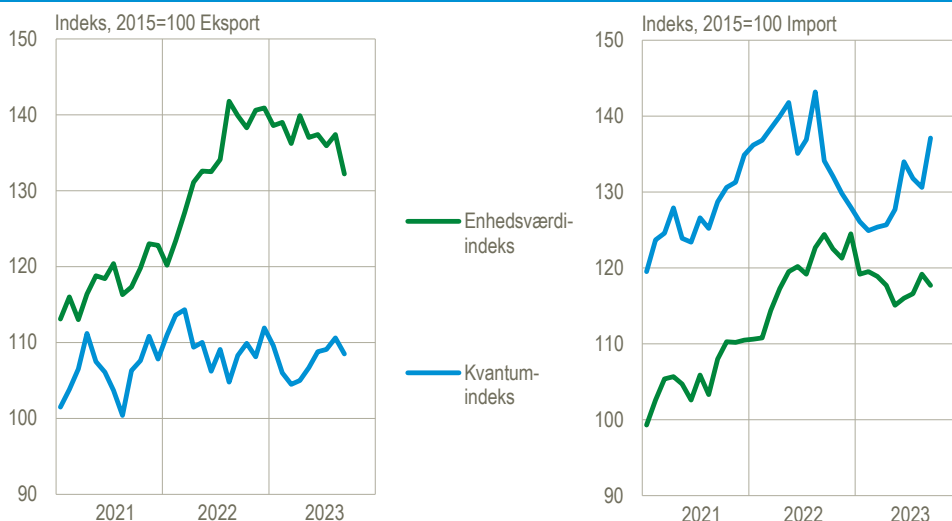
Anm. Handlen med varer er fordelt på varer, der krydser grænsen, og varer, der ikke krydser grænsen. Varer, der ikke krydser grænsen, er fx varer, som er produceret og solgt i udlandet, og som er dansk ejede under produktions- og salgsprocessen, eller avance fra salg af færdigvarer, der er købt og direkte videresolgt i udlandet. Varer, der ikke krydser grænsen, omfatter også køb af brændstof og andre varer til forbrug i forbindelse med transport i udlandet.

Kilde: www.statistikbanken.dk/bbm

Fald i mængderne på eksport af varer, der krydser grænsen

For varer, der krydser grænsen, kan udviklingen opgøres i såvel priser som mængder. Enhedsværdiindekset udtrykker den ændring i værdien af de importerede og eksporterede varer, der hovedsageligt fremkaldes af prisændringer, mens kvantumindekset viser den ændring i værdien, der skyldes mængdeændringerne. For eksporten af varer steg priserne kraftigt i de første kvartaler af 2022, hvorefter de har været faldende det seneste år. I september er både priserne og mængderne faldet for eksporten.

Indeks for udenrigshandel med varer, sæsonkorrigerede tal



Anm.: Beregningerne foretages på grundlag af oplysningerne om de importerede og eksporterede mængder og værdier for alle 8-cifrede varekoder i EU's kombinerede nomenklatur (og opgjort efter varer, der krydser grænsen uanset om varen skifter ejerskab). Særlige varegrupper udelades dog af indeksberegningerne, hvis varerne ikke er egnede til at indgå i beregningerne. Læs mere om indeksberegningerne i [Indeks for udenrigshandel](#)

Kilde: www.statistikbanken.dk/uhixm

Ændringer i forhold til seneste offentliggørelse

Overskuddet på betalingsbalancens løbende poster er opjusteret med 0,6 mia. kr. for januar til august 2023 i forhold til seneste offentliggørelse. Indtægterne er nedjusteret med 11,9 mia. kr., mens udgifterne er nedjusteret med 12,6 mia. kr. Det skyldes ændringer som følge af den løbende kvalitetssikring og en fejl i beregningen af finansielle tjenester, der også påvirker formueindkomsten.

Betalingsbalancens løbende poster

	Sæsonkorrigerede tal				Faktiske tal	
	2023		Udvikling		Januar-september	
	August	September	September ¹	3 mdr. ²	2022	2023
	mia. kr.		pct.		mia. kr.	
Løbende poster i alt	21,1	10,7	284,1	215,0
Indtægter	186,7	185,3	-0,8	1,2	1 705,1	1 664,6
Udgifter	165,7	174,6	5,4	6,4	1 421,0	1 449,6
Varer og tjenester	16,8	6,2	252,7	195,5
Eksport	157,3	156,0	-0,8	0,4	1 482,2	1 416,1
Import	140,4	149,8	6,7	6,0	1 229,5	1 220,6
Varer	16,1	9,9	49,5	153,3
Eksport	95,7	93,3	-2,5	3,4	771,1	836,1
Import	79,6	83,4	4,8	5,9	721,6	682,8
Varer som krydser dansk grænse	3,1	-1,3	-0,8	44,1
Eksport	75,7	73,9	-2,3	2,6	645,2	666,4
Import	72,5	75,2	3,7	5,7	645,9	622,4
Varer som ikke krydser dansk grænse	13,0	11,2	50,3	109,2
Eksport	20,0	19,4	-3,1	6,2	126,0	169,6
Import	7,0	8,2	16,1	8,3	75,7	60,4
Tjenester	0,7	-3,7	203,2	42,2
Eksport	61,6	62,7	1,9	-3,7	711,1	580,0
Import	60,9	66,4	9,2	6,0	507,8	537,8
Indkomst	6,4	7,0	57,0	39,3
Indtægter	26	26,3	0,9	5,2	197,3	217,8
Udgifter	19,6	19,3	-1,5	10,8	140,3	178,6
Løbende overførsler	-2,2	-2,5	-25,7	-19,8
Indtægter	3,4	3,0	-13,1	9,1	25,6	30,7
Udgifter	5,6	5,5	-2,9	2,7	51,3	50,5
Kapitaloverførsler mv.	0,0	0,0	3,0	0,5
Fordringserhvervelse, netto	21,1	10,7	287,1	215,5

¹ September 2023 i forhold til august 2023.

² Juli-september 2023 i forhold til april-juni 2023.

Kilde: www.statistikbanken.dk/bbm

Andre indikatorer for eksport

Industriens produktion og omsætning (IPO) udarbejder også statistik om eksport, som omfatter salg af varer, der er produceret i og uden for Danmark. IPO omfatter indberetninger for produktionssteder i industrien, mens betalingsbalancen omfatter varehandel på tværs af alle brancher. Endvidere omfatter IPO varer, der er produceret af virksomheden selv, mens vareeksport i betalingsbalancen også omfatter videresalg. Der kan derfor være forskelle i udviklingstendenserne i de to statistikker.

Mere information: Mere detaljerede oplysninger om betalingsbalancen kan ses på www.dst.dk/stattabel/3051 i Statistikbanken, på emnesiderne *Betalingsbalancens løbende poster* og *Import og eksport af varer og tjenester*. Denne udgivelse er en af flere konjunkturindikatorer fra Danmarks Statistik. Læs mere om konjunkturindikatorer og de nyeste nøgletal på www.dst.dk/konjunkturdata. For en opgørelse af den mængdemæssige udvikling i handlen med varer og tjenester henvises der til nationalregnskabet's opgørelser.

Kilder og metoder: Betalingsbalancen er en opgørelse over værdien af de økonomiske transaktioner med udlandet i en given periode. Se flere oplysninger i statistikdokumentationen for *Betalingsbalance, Udenrigshandel med varer og Udenrigshandel med tjenester*. Der gøres opmærksom på at sæsonkorrektionen for tiden er forbundet med større usikkerhed grundet de store udsving i data under COVID-19.

Næste offentliggørelse: *Betalingsbalance og udenrigshandel august 2023* udkommer 11. december 2023.

Henvendelse: Kirstine Sewohl, tlf. 39 17 35 43, ksw@dst.dk
 Agnes N. Urup, tlf. 39 17 31 83, anu@dst.dk