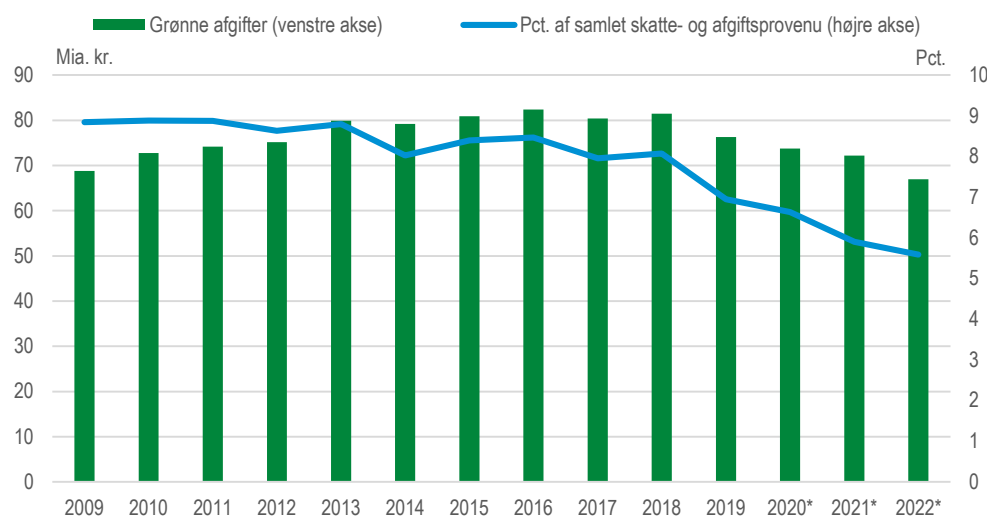


Vi betaler mindre i grønne afgifter

Provenuet af de grønne afgifter faldt med 7 pct. fra 72 mia. kr. i 2021 til 67 mia. kr. i 2022. Dette kan i høj grad tilskrives et fald i Registreringsafgifter af motorkøretøjer på 4,8 mia. kr. Provenuet af de grønne afgifter i 2022 på 67 mia. kr. udgjorde næsten 6 pct. af de samlede indtægter fra skatter og afgifter. Dette er den laveste andel siden statistikken for de grønne afgifters begyndelse i 1995. De grønne afgifters andel af det samlede skatte- og afgiftsprovenu er siden 2009 faldet med tre procentpoint fra 9 til 6 pct.

Grønne afgifter og deres andel af det samlede skatte- og afgiftsprovenu 2009-2022



Anm.: De grønne afgifter er ekskl. skat på ressourcerente, dvs. statens indtægt fra Nordsøen, og opgøres i løbende priser.

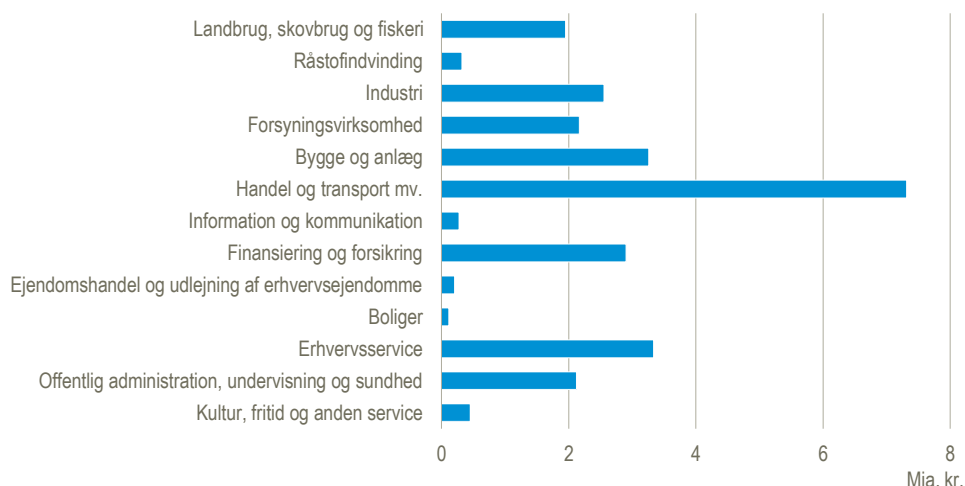
*Foreløbige tal.

Kilde: www.statistikbanken.dk/mreg21 og [skat](#)

Husholdningerne betalte 60 pct. af de grønne afgifter

Husholdningerne stod i 2022 for 39,9 mia. kr. (60 pct.), af det samlede provenu fra grønne afgifter, mens erhvervene stod for de resterende 40 pct. Det er for husholdningernes vedkommende 3,6 mia. kr. mindre end i 2021, mens det for erhvervenes vedkommende var 1,5 mia. kr. mindre. Tilbagegangen skyldes overvejende, at der i 2022 er kommet 4,8 mia. kr. færre indtægter fra Registreringsafgifter af motorkøretøjer end i 2021 på baggrund af færre registrerede biler for året. Overordnet set var det brancherne *Handel og transport* med 7,3 mia. kr., *Erhvervs-service* med 3,3 mia. kr. og *Bygge og anlæg* med 3,2 mia. kr., der i 2022 betalte mest i grønne afgifter.

Erhvervenes betaling af grønne afgifter efter branche 2022

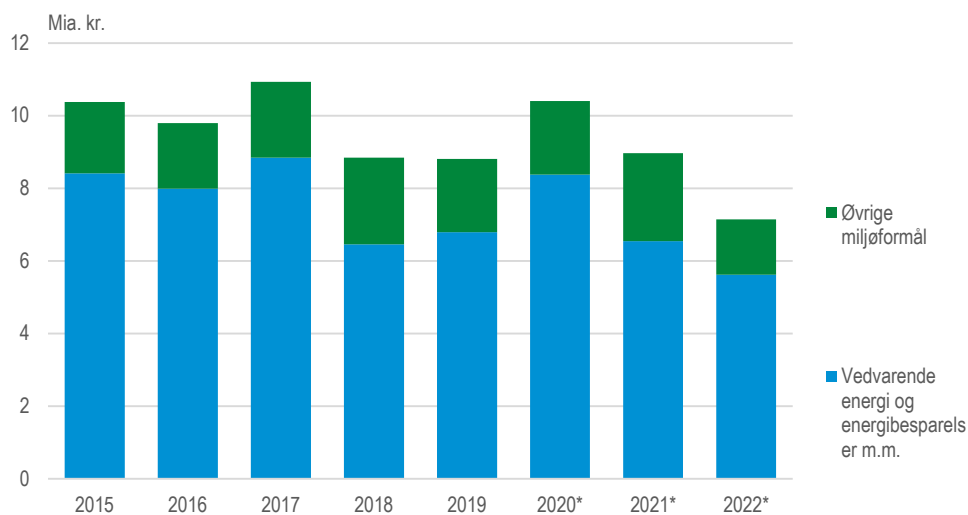


Anm: De grønne afgifter er ekskl. skat på ressourcerente, dvs. statens indtægter fra Nordsøen, og opgøres i løbende priser.
Kilde: www.statistikbanken.dk/mrs1

Høje elpriser førte til fald i miljøstøtten

Støtten til vedvarende energi og energibesparelser faldt med ca. 14 pct. fra 6,5 mia. kr. i 2021 til 5,4 mia. kr. i 2022. Faldet skyldes i stor udstrækning, at en række tilskudssatser er betinget af elprisen, som har været høj i 2022. De højere elpriser udløste derfor mindre støtte til vedvarende energi på grund af en aftale om pristillæg med staten. Hovedparten af støtten til vedvarende energi udgøres af støtte til havvind, landvind, biomasse, solceller og biogas. Den samlede miljøstøtte faldt med ca. 20 pct.

Miljøstøtten fordelt på vedvarende energi og øvrige miljøformål 2015-2022



* foreløbige tal
Kilde: www.statistikbanken.dk/mms2

43 pct. af miljøstøtten går til udviklingsbistand

Af den i 2022 samlede udbetalte miljøstøtte på 7,2 mia. kr. modtog erhvervene 38 pct., husholdningerne 19 pct., mens de resterende 43 pct. svarende til 3,1 mia. kr. gik til anden anvendelse (overvejende udviklingsprojekter uden for Danmark). Blandt erhvervene var det *Industri*, som modtog mest miljøstøtte på 1 mia. kr. efterfulgt af *Handel og transport* med 0,6 mia. kr. og *Landbrug, skovbrug og fiskeri* med 0,5 mia. kr.

Mere information: Opgørelserne af offentlig miljøbeskyttelse, grønne afgifter og miljøstøtte er en del af det grønne nationalregnskab. Se flere tal og oplysninger i Statistikbanken www.dst.dk/stattabel/2239.

Kilder og metoder: Statistikken benytter samme begreber, som anvendes for den offentlige sektor i nationalregnskabet. I [statistikdokumentationen](#) findes en omfattende beskrivelse af statistikens kilder og metoder. Statistikken er også baseret på oplysninger fra nationalregnskabets varebalancesystem. Se også [emnesiden](#).

Næste offentliggørelse: *Offentlig miljøbeskyttelse, grønne afgifter og miljøstøtte 2023* udkommer i uge 25 i 2024.

Henvendelse: Jonas Foged Svendsen, tlf. 39 17 37 34, jfs@dst.dk

Michael Berg Rasmussen (vedrørende branchefordeling), tlf. 39 17 37 68, mbr@dst.dk