

Konkurser i aktive virksomheder

Sæsonkorrigeret

289

marts

www.statistikbanken.dk/konk3

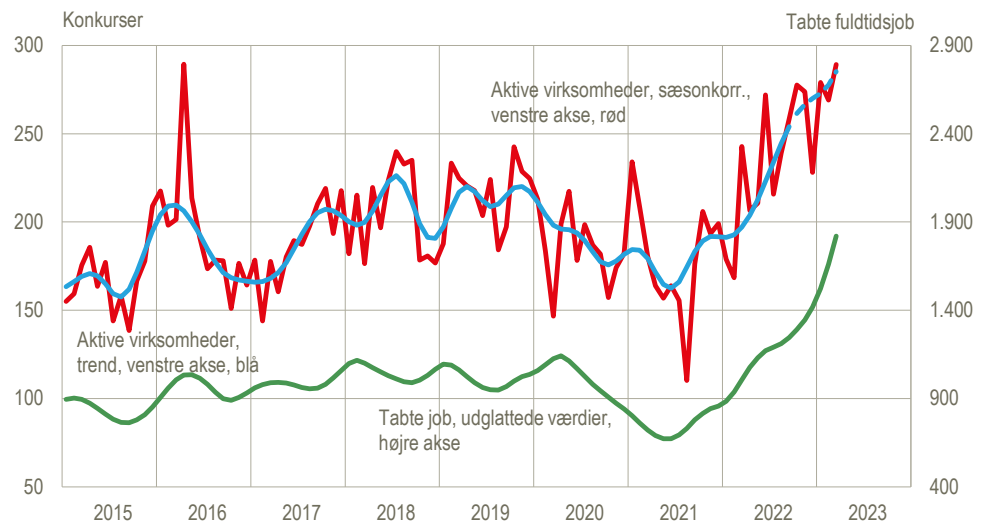
7,5 %

fra februar til marts

Fortsat flere konkurser og tabte job

Der var 289 erklærede konkurser i marts blandt *aktive* virksomheder, når der korrigeres for normale sæsonudsving, og det er 7,5 pct. flere end i februar. Konkurserne medførte 2.222 tabte job (omregnet til fuld tid) i faktiske tal, hvilket er 50,5 pct. flere end i februar. I første kvartal var antallet af konkurser i aktive virksomheder 7,4 pct. højere end i fjerde kvartal sidste år, mens jobtabet var 21,6 pct. højere. Denne artikel har fokus på udviklingen i konkursramte job i brancherne og regionerne i årets første kvartal.

Konkurser i aktive virksomheder, sæsonkorrigeret og trend samt konkursramte fuldtidsjob



Kilde: www.statistikbanken.dk/konk3 og egne beregninger baseret på tal fra Konkursregistret, der ikke kan genfindes i Statistikbanken.

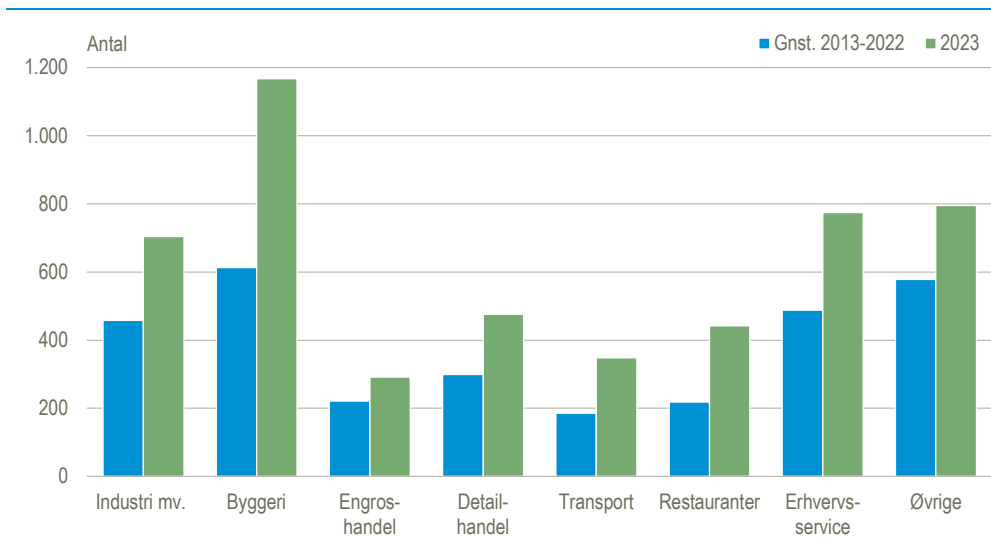
Antallet af konkursramte job i 2023 ligger højere end i mange år

Antallet af konkursramte job er steget kraftigt siden det lave niveau i 2021 og niveauet før da. I første kvartal 2023 er 5.000 fuldtidsjob blevet ramt i forbindelse med en konkurs, og det er 63 pct. flere end det gennemsnitlige antal på 3.100 i første kvartal i perioden 2013-2022.

Byggeriet, transportbranchen og restauranterne har den største stigning

Byggeriet, transportbranchen og restauranterne er de tre brancher, der har haft den største stigning med mellem 87 pct. og 102 pct. i antallet af konkursramte job i første kvartal 2023 i forhold til gennemsnittet i perioden 2013-2022. De tre brancher står samtidig for 39 pct. af de konkursramte job i 2023. *Industrien, detailhandlen og erhvervsservice* har haft en stigning på 54-59 pct. og står ligeledes for 39 pct. af de konkursramte job. *Engroshandlen* og de *øvrige brancher* er steget med 32-37 pct. og står for 22 pct. af de ramte job.

Konkursramte fuldtidsjob i første kvartal fordelt på branchegrupper, gennemsnit 2013-2022 og 2023

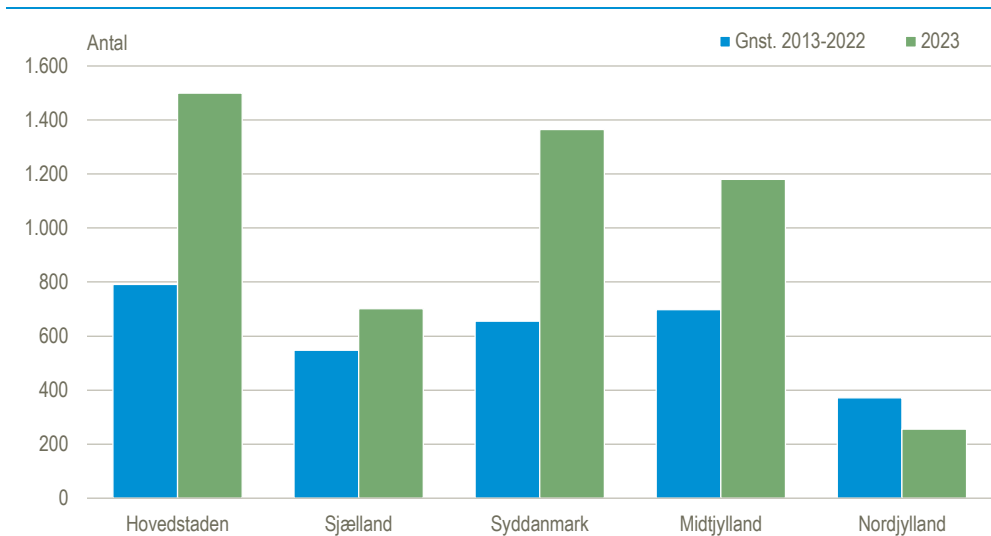


Kilde: www.statistikbanken.dk/konk4 og egne beregninger baseret på tal fra Konkursregistret, der ikke kan genfindes i Statistikbanken.

Størst stigning i Region Syddanmark – fald i Nordjylland

Region Syddanmark og *Region Hovedstaden* er de to regioner, der med mellem 89 pct. og 108 pct. har haft den største stigning i antallet af konkursramte job i første kvartal 2023 i forhold til gennemsnittet i perioden 2013-2022. De to regioner står samtidig for 57 pct. af de konkursramte job i 2023. *Region Midtjylland* har haft en stigning på 69 pct. og en andel på 24 pct., mens *Region Sjælland* har haft en stigning på 28 pct. og en andel på 14 pct. Udviklingen i *Region Nordjylland* har været anderledes positiv med et fald i antal konkursramte job på 31 pct., og deres andel udgør 5 pct.

Konkursramte fuldtidsjob i første kvartal fordelt på regioner, 2013-2023



Kilde: www.statistikbanken.dk/konk8 og egne beregninger baseret på tal fra Konkursregistret, der ikke kan genfindes i Statistikbanken.

Erklærede konkurser i marts i faktiske tal

Der var i alt 616 erklærede konkurser i marts opgjort i faktiske tal. Heraf var 339 konkurser eller 55 pct. i aktive virksomheder, der har ansatte og/eller en omsætning ≥ 1 mio. kr. De resterende 277 konkurser var i såkaldte nulvirksomheder, dvs. virksomheder uden ansatte og med kun en mindre omsætning.

Region Hovedstaden stod for 37 pct. af de tabte job

Der blev tabt 2.222 job ved de 616 erklærede konkurser i marts mod 1.476 tabte job i februar. I første kvartal blev i alt 4.999 job ramt af konkurs mod 4.110 i fjerde kvartal sidste år. Region Hovedstaden stod for 37 pct. af de tabte job i marts, mens Region Sjælland stod for 10 pct. Region Syddanmark og Region Midtjylland stod for 25 pct. hver, mens Region Nordjylland stod for 3 pct.

Tvangsopløsninger, efterfølgende konkurser og tidsforløb. Januar 2015 – marts 2023

	Tvangsopløsninger		Konkurser ¹	Andel	Gennemsnit	Median
	antal			pct.	dage	
I alt	74 418	34 248		46,0	111	92
Aktive virksomheder	8 670	4 828		55,7	109	70
Nulvirksomheder	65 748	29 420		44,7	111	93

¹Kun konkurser med en forudgående tvangsopløsning.

Kilde: Egne beregninger på særudtræk fra Erhvervsregistret, der ikke er i Statistikbanken

Konkurser og tabte job i udvalgte branchegrupper og i regioner mv.

	2022												2023		
	Mar.	Apr.	Maj	Juni	Juli	Aug.	Sep.	Okt.	Nov.	Dec.	Jan.	Feb.	Mar.		
	antal konkurser														
Sæsonkorrigerede i alt	783	705	821	675	601	588	679	722	681	394	595	604	509		
Heraf i aktive virksomheder	243	206	211	272	216	239	258	278	274	228	279	269	289		
Faktiske i alt	970	729	833	630	477	311	530	909	959	660	493	508	616		
Landbrug, skovbrug og fiskeri	13	10	8	7	3	4	4	3	12	5	8	7	12		
Industri, råstofindustri og forsyningsvirksomhed	33	23	35	27	33	13	34	30	44	31	26	25	27		
Bygge og anlæg	128	103	108	137	77	68	92	155	172	94	96	122	119		
Handel og transport mv.	266	201	224	186	121	120	163	287	286	216	179	154	208		
Ejendomshandel og udlejning	23	21	20	12	16	7	17	17	20	26	12	12	18		
Erhvervsservice	170	119	153	104	92	46	97	144	144	115	69	76	112		
Øvrige brancher, ex. uoplyste	337	251	285	157	135	53	123	273	281	172	102	112	120		
Uoplyst aktivitet	0	1	0	0	0	0	0	0	0	1	1	0	0		
Hovedstaden	578	394	512	259	234	112	229	532	492	313	182	211	275		
Sjælland	95	53	83	77	62	44	64	88	96	90	72	91	80		
Syddanmark	115	66	87	87	59	52	72	98	131	84	97	71	109		
Midtjylland	134	173	121	164	89	74	110	144	174	126	108	91	113		
Nordjylland	48	43	30	43	33	29	55	47	66	47	34	44	39		
	antal tabte fuldtidsjob														
I alt	1 076	1 393	948	1 743	1 044	893	1 242	1 505	1 456	1 149	1 301	1 476	2 222		
Hovedstaden	282	430	390	510	426	256	515	505	583	439	336	346	817		
Sjælland	270	108	73	366	204	185	184	232	157	228	195	276	230		
Syddanmark	249	313	166	283	203	174	167	345	217	129	359	450	555		
Midtjylland	160	451	214	512	156	195	221	282	433	274	362	271	547		
Nordjylland	115	91	105	72	55	83	155	141	66	79	49	133	73		

Kilde: www.statistikbanken.dk/konk4 (branchegrupper), [konk15](http://www.statistikbanken.dk/konk15) (enkeltbrancher), [konk8](http://www.statistikbanken.dk/konk8) og egne beregninger.

Mere information: Find flere tal på www.dst.dk/stattabel/838 og på [emnesiden](http://www.dst.dk/emnesiden).

Kilder og metoder: Se flere konjunkturindikatorer, og de nyeste nøgletal på www.dst.dk/konjunkturdata. Læs mere om kilder og metode i [statistikdokumentationen](http://www.dst.dk/statistikdokumentationen).

Næste offentliggørelse: Konkursen april 2023 udkommer 8. maj 2023.

Henvendelse: Søren Dalbro, tlf. 39 17 34 16, sda@dst.dk