

Udvikling i detailsalget

Pris- og sæsonkorrigeret

+1,6 %

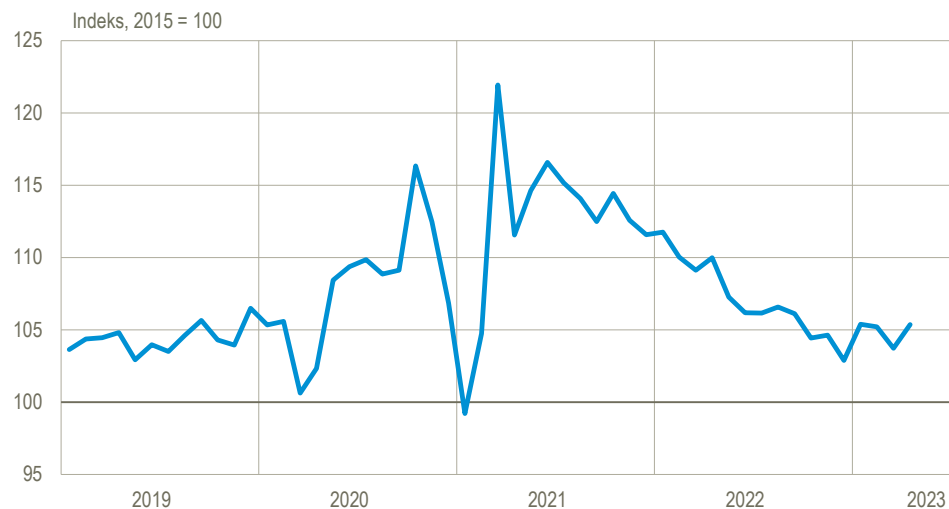
marts 2023 - april 2023

www.statistikbanken.dk/deta152

Detailsalget steg i april

Detailsalget steg samlet med 1,6 pct. fra marts til april, når der korrigeres for prisudvikling, normale sæsonudsving og effekten af handelsdage. Varegruppen *beklædning mv.* havde et fald på 0,6 pct., mens *andre forbrugsvarer* samt *fødevarer og andre dagligvarer* begge steg med 1,8 pct. Efter store udsving under COVID-19-perioden har detailomsætningsindekset de seneste måneder ligget omkring niveauet før perioden. I denne offentliggørelse ses også på forbrugernes forventninger til de kommende måneder samt på, hvordan detailomsætningen har udviklet sig i Danmark sammenlignet med EU som helhed.

Detailomsætningsindeks, korrigeret for prisudvikling og sæsonudsving



Anm.: Tallene for marts og april 2023 er foreløbige.

Kilde: www.statistikbanken.dk/deta152, sæsonkorrigeret mængdeindeks.

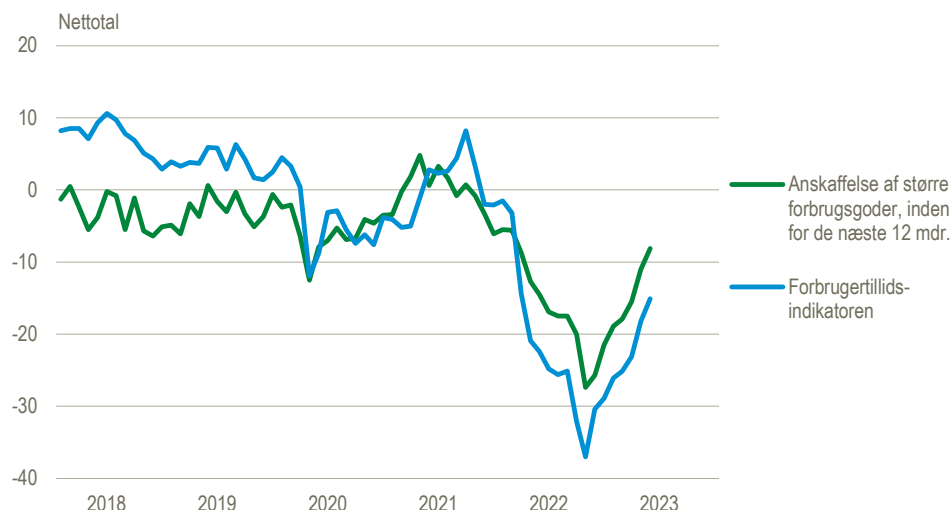
Detailsalget var 6,0 pct. lavere end i april 2022

Hvis der udelukkende korrigeres for prisudvikling, var det samlede detailsalg 6,0 pct. lavere i april 2023 end i samme måned i 2022. I alle tre varegrupper ses et fald sammenlignet med april 2022. For *fødevarer og andre dagligvarer* samt *andre forbrugsvarer* var faldet for begge varegrupper 5,3 pct., mens *beklædning mv.* havde det største årlige fald på 12,8 pct.

Positiv udvikling i forbrugerforventningerne

Forbrugerforventningerne viser, at siden oktober 2022 er forbrugerne mindre pessimistiske i deres syn på deres økonomiske situation. I samme periode ses en stabilisering af detailomsætningen. Endvidere viser forbrugerforventninger for maj måned, at forbrugerne er mindre pessimistiske i forhold til at anskaffe større forbrugsgoder.

Forbrugerforventninger (nettotal) efter indikator og tid

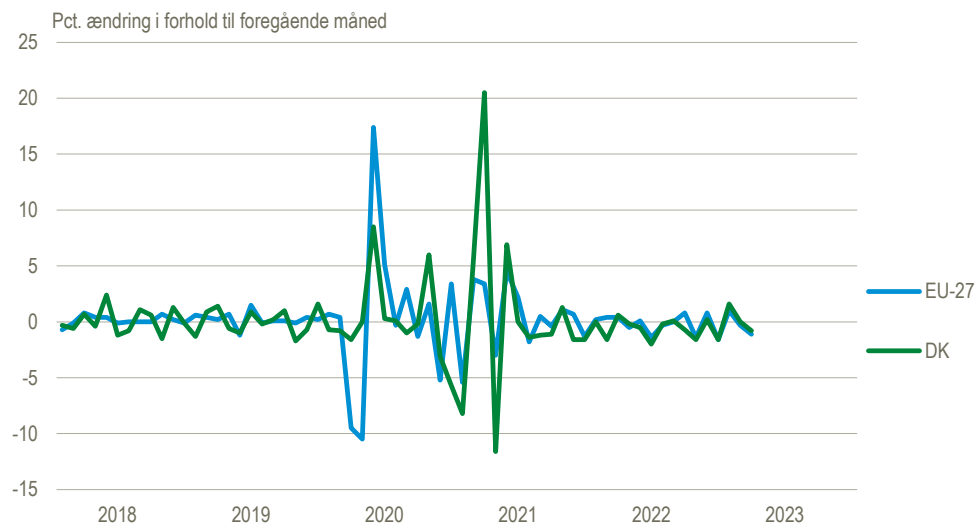


Kilde: www.statistikbanken.dk/forv1, forbrugerforventninger (nettotal) efter indikator og tid.

Dansk detailomsætning følger resten af EU

Efter markante udsving under COVID-19 følger udviklingen i det danske detailomsætningsindeks igen et mønster, der i store træk er sammenfaldende med den samlede udvikling for EU-landene. Generelle tal for konjunkturudviklingen i EU er samlet i [European Statistical Recovery Dashboard](#), der blev udviklet i forbindelse med COVID-19.

Detailomsætningsindeks, kalender- og sæsonkorrigeret



Kilde: eurostat, retail trade (detailomsætning) efter indikator og tid.

Detailomsætningsindeks, korrigeret for prisudvikling og sæsonudsving

	2022		2023				2022-2023	
	Nov.	Dec.	Jan.	Feb.	Mar.*	Apr.*	Nov.-jan.	Feb.-apr.*
	indeks, 2015 = 100							
Detailhandel i alt	104,6	102,9	105,4	105,2	103,7	105,4	104,3	104,8
Fødevarer og andre dagligvarer	95,0	92,5	95,5	94,2	93,4	95,1	94,3	94,2
Beklædning mv.	106,6	103,3	107,1	104,3	103,4	102,8	105,7	103,5
Andre forbrugsvarer	114,4	113,7	115,4	116,9	114,6	116,7	114,5	116,1
	procentvis ændring i forhold til foregående måned / tre måneder							
Detailhandel i alt	0,2	-1,7	2,4	-0,2	-1,4	1,6	-1,3	0,4
Fødevarer og andre dagligvarer	-1,4	-2,5	3,2	-1,3	-0,9	1,8	-2,5	-0,1
Beklædning mv.	5,8	-3,1	3,7	-2,7	-0,8	-0,6	1,7	-2,1
Andre forbrugsvarer	0,5	-0,6	1,5	1,3	-2,0	1,8	-0,9	1,4

Anm.* Foreløbige tal.

Kilde: www.statistikbanken.dk/deta152, sæsonkorrigeret mængdeindeks.**Detailomsætningsindeks, korrigeret for prisudvikling**

	2022			2023			2022	2023
	Feb.	Mar.	Apr.	Feb.	Mar.*	Apr.*	Feb.-apr.	Feb.-apr.*
	indeks, 2015 = 100							
Detailhandel i alt	93,2	106,5	111,9	89,4	101,7	105,1	103,9	98,7
Fødevarer og andre dagligvarer	88,3	99,3	101,2	82,4	94,3	95,9	96,3	90,9
Beklædning mv.	80,1	92,5	116,7	78,5	85,1	101,7	96,4	88,4
Andre forbrugsvarer	101,2	117,2	122,1	99,1	113,1	115,6	113,5	109,3
	procentvis ændring i forhold til samme måned / tre måneder året før							
Detailhandel i alt	5,9	-11,1	0,9	-4,1	-4,5	-6,0	-2,2	-4,9
Fødevarer og andre dagligvarer	-5,9	-9,8	3,4	-6,7	-5,0	-5,3	-4,3	-5,6
Beklædning mv.	106,4	10,2	28,8	-1,9	-8,1	-12,8	35,6	-8,3
Andre forbrugsvarer	9,1	-15,1	-5,5	-2,1	-3,5	-5,3	-5,4	-3,7

Anm.* Foreløbige tal.

Kilde: www.statistikbanken.dk/deta152, mængdeindeks.**Mere information:** Tallene for de seneste to måneder er foreløbige. Se flere tal på www.dst.dk/stattabel/678.Tallene findes også på www.dst.dk/emner/detailomsaetningsindeks.**Kilder og metoder:** Detailsalget er et mængdeindeks korrigeret for prisudvikling, normale sæsonudsving og effekten af handelsdage. Varegruppernes vægt i indekset var: fødevarer og andre dagligvarer 44,4 pct., beklædning mv. 8,2 pct., andre forbrugsvarer 47,4 pct. for 2021. Stikprøve, beregningsmetoder m.m. er beskrevet i [statistikdokumentationen](#). Se også emnesiden [detailomsætningsindeks](#).**Næste offentliggørelse:** *Detailomsætningsindeks maj 2023* udkommer 28. juni 2023.**Henvendelse:** Lina Pedersen, tlf. 39 17 36 75, lip@dst.dkKim Larsen, tlf. 39 17 33 58, kil@dst.dk