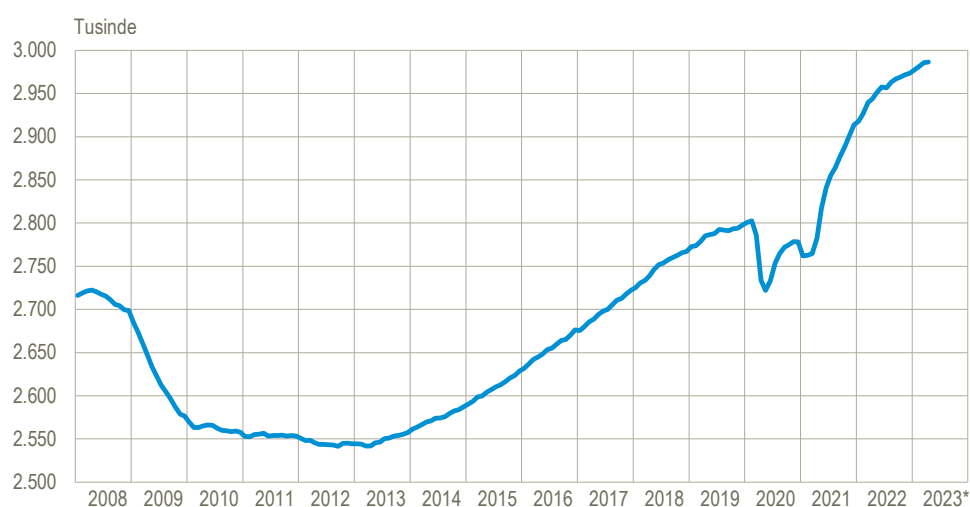


## Stort set uændret antal lønmodtagere i april

Den samlede lønmodtagerbeskæftigelse i april var på 2.986.500 personer, hvilket er 800 flere i forhold til måneden før. I sektoren *virksomheder og organisationer*, som primært består af private virksomheder, steg antallet af lønmodtagere med 1.900 til i alt 2.111.000 personer i april. Det svarer til en stigning på 0,1 pct. I sektoren *offentlig forvaltning og service* faldt antallet af lønmodtagere med 1.000 personer i april, svarende til et fald på 0,1 pct. til 875.200 lønmodtagere. Månedstallene i dette afsnit er foreløbige og er korrigeret for normale sæsonudsving.

### Personer med lønmodtagerjob, sæsonkorrigeret



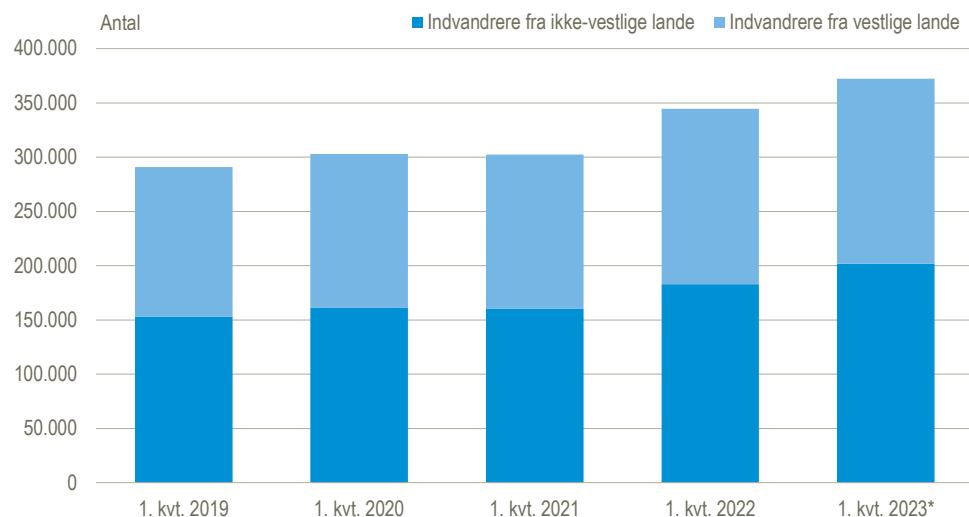
\*Foreløbige tal.

Kilde: [www.statistikbanken.dk/lbesk03](http://www.statistikbanken.dk/lbesk03)

### Antallet af indvandrere med lønmodtagerjob er steget 8 pct. på et år

Antallet af indvandrere med lønmodtagerjob er steget med 27.700 personer fra første kvartal 2022 til første kvartal 2023, hvilket svarer til en stigning på 8,0 pct. Den samlede stigning er fordelt med 9.000 fra vestlige lande, en stigning på 5,6 pct., og 18.700 fra ikke-vestlige lande, hvilket er en stigning på 10,2 pct. Til sammenligning er den samlede lønmodtagerbeskæftigelse steget med 52.900 personer, svarende til 1,8 pct. fra første kvartal 2022 til første kvartal 2023. Tallene i dette og det følgende afsnit er ikke-sæsonkorrigerede kvartalstal.

## Antal lønmodtagere med indvandrerbaggrund fra vestlige og ikke-vestlige lande, ikke-sæsonkorrigerede tal. 1.kvartal 2019 - 1.kvartal 2023



\*Foreløbige tal.

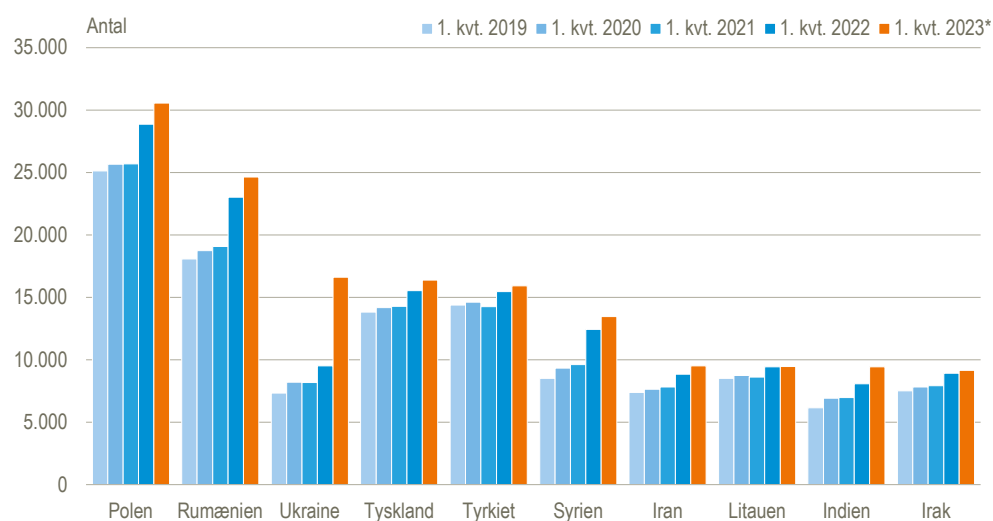
Kilde: [www.statistikbanken.dk/lbesk64](http://www.statistikbanken.dk/lbesk64)

### 7.100 flere ukrainere med lønmodtagerjob det seneste år

Antallet af indvandrere med lønmodtagerjob med ukrainsk oprindelse er steget fra 9.500 personer i første kvartal 2022 til 16.600 personer i første kvartal 2023. Det svarer til en stigning på 74,9 pct. Den væsentlige stigning skal ses i lyset af stigningen i 2022 i antallet af indvandrede personer fra Ukraine med opholdstilladelse efter "Lov om midlertidig opholdstilladelse til personer, der er fordrevet fra Ukraine".

I samme periode steg antallet af indvandrere med lønmodtagerjob med polsk oprindelse med 1.700, svarende til en stigning på 5,8 pct. Der var i alt 30.600 indvandrere med lønmodtagerjob med polsk oprindelse i Danmark i første kvartal 2023. Antallet af indvandrere med lønmodtagerjob med rumænsk oprindelse er steget med 1.600 personer, svarende til en stigning på 7,0 pct. fra første kvartal 2022 til første kvartal 2023.

## Antal lønmodtagere med indvandrerbaggrund efter oprindelsesland, udvalgte lande, ikke-sæsonkorrigerede tal. 1.kvartal 2019 - 1.kvartal 2023



\*Foreløbige tal.

Anm.: Figuren viser de ti oprindelseslande med flest lønmodtagere med indvandrerbaggrund i Danmark i første kvartal 2023.

Kilde: [www.statistikbanken.dk/lbesk46](http://www.statistikbanken.dk/lbesk46)

**Personer med lønmodtagerjob fordelt efter branche, sæsonkorrigeret. 2023\***

	Februar	Marts	April	
	antal			udvikling i pct. ift. md. før
<b>I alt</b>	<b>2 981 309</b>	<b>2 985 701</b>	<b>2 986 498</b>	<b>0,0</b>
Landbrug, skovbrug og fiskeri	42 810	42 900	43 057	0,4
Råstofindvinding	4 019	3 977	4 073	2,4
Industri	327 380	327 761	328 451	0,2
Energiforsyning	13 748	13 982	14 127	1,0
Vandforsyning og renovation	13 723	13 805	13 972	1,2
Bygge og anlæg	184 540	184 205	183 644	-0,3
Handel	457 280	456 609	455 989	-0,1
Transport	145 356	145 552	145 414	-0,1
Hoteller og restauranter	129 638	130 379	130 810	0,3
Information og kommunikation	125 449	125 475	125 441	0,0
Finansiering og forsikring	88 901	89 477	89 247	-0,3
Ejendomshandel og udlejning	44 180	44 187	44 168	0,0
Videnservice	179 497	180 194	180 843	0,4
Rejsebureauer, rengøring og anden operationel service	161 503	161 310	161 555	0,2
Offentlig administration, forsvar og politi	158 860	159 556	160 272	0,4
Undervisning	230 572	230 794	230 678	-0,1
Sundhed og socialvæsen	547 802	548 584	547 401	-0,2
Kultur og fritid	60 895	61 603	61 994	0,6
Andre serviceydelser mv.	64 807	64 905	65 042	0,2
Uoplyst aktivitet	346	443	320	..

\*Foreløbige tal.

Kilde: [www.statistikbanken.dk/lbesk03](http://www.statistikbanken.dk/lbesk03)**Personer med lønmodtagerjob fordelt efter sektor, sæsonkorrigeret. 2023\***

	Februar	Marts	April	
	antal			udvikling i pct. ift. md. før
<b>I alt</b>	<b>2 981 309</b>	<b>2 985 701</b>	<b>2 986 498</b>	<b>0,0</b>
Offentlig forvaltning og service	875 030	876 142	875 166	-0,1
Virksomheder og organisationer <sup>1</sup>	2 105 932	2 109 115	2 111 011	0,1
Uoplyst sektor	346	443	320	..

\*Foreløbige tal.

<sup>1</sup>Virksomheder og organisationer omfatter den private sektor og offentlige virksomheder (offentlige selskaber og lignende med markedsrettet produktion).Kilde: [www.statistikbanken.dk/lbesk04](http://www.statistikbanken.dk/lbesk04)**Revision i forhold til seneste offentliggørelse**

I forhold til seneste offentliggørelse er antallet af lønmodtagere revideret for månederne oktober 2022 til marts 2023. I månederne oktober til december er antallet af lønmodtagere nedjusteret med mellem 200 og 800 personer før sæsonkorrektur. I februar og marts er antallet af lønmodtagere opjusteret med hhv. 200 og 300 personer før sæsonkorrektur. Revisionen er normal for statistikken og skyldes, at datagrundlaget er blevet mere fuldstændigt.

**Særlige forhold i forbindelse med denne offentliggørelse**

I forbindelse med opgørelsen for april er der samtidig opgjort detaljerede oplysninger for første kvartal, herunder opgørelsen *Indvandrere med lønmodtagerjob efter enhed, oprindelsesland og tid* i [statistikbanken](http://statistikbanken.dk). Denne opgørelse omfatter såvel lønmodtagere med indvandrerbaggrund, som har boet i Danmark i en årrække, og lønmodtagere, som er indvandret for nylig. Opgørelsen omfatter både indvandrere med udenlandsk statsborgerskab og indvandrere med dansk statsborgerskab.

En indvandrer er en person, der er født i udlandet, og hvor ingen af forældrene hverken er danske statsborgere eller født i Danmark. Oprindelseslandet antages at være lig med fødelandet, når personen er indvandrer. Dvs. en indvandrer med lønmodtagerjob med fx polsk oprindelse er født i Polen af forældre, der hverken er danske statsborgere eller er født i Danmark.

Stigningen i antallet af indvandrere med lønmodtagerjob kan både skyldes, at personer er indvandrede for at arbejde og at indvandrere, som har boet i Danmark i en årrække, har fået et lønmodtagerjob.

---

**Mere information:** Se flere tal i Statistikbanken på [www.dst.dk/stattabel/1872](http://www.dst.dk/stattabel/1872).

**Kilder og metoder:** Statistikken belyser udviklingen i antal personer med lønmodtagerjob fra måned til måned. Statistikken bygger på arbejdsgivernes indberetninger til SKATs elndkomst.

Læs mere om metoden i [statistikdokumentationen](#). Se også [emnesiden](#).

Statistikken er korrigeret for normale sæsonudsving.

**Næste offentliggørelse:** *Beskæftigelse for lønmodtagere maj 2023* udkommer 21. juli 2023.

**Henvendelse:** Lars Peter Christensen, tlf. 39 17 30 46, [lpc@dst.dk](mailto:lpc@dst.dk)  
Eva Borg, tlf. 39 17 38 41, [evb@dst.dk](mailto:evb@dst.dk)