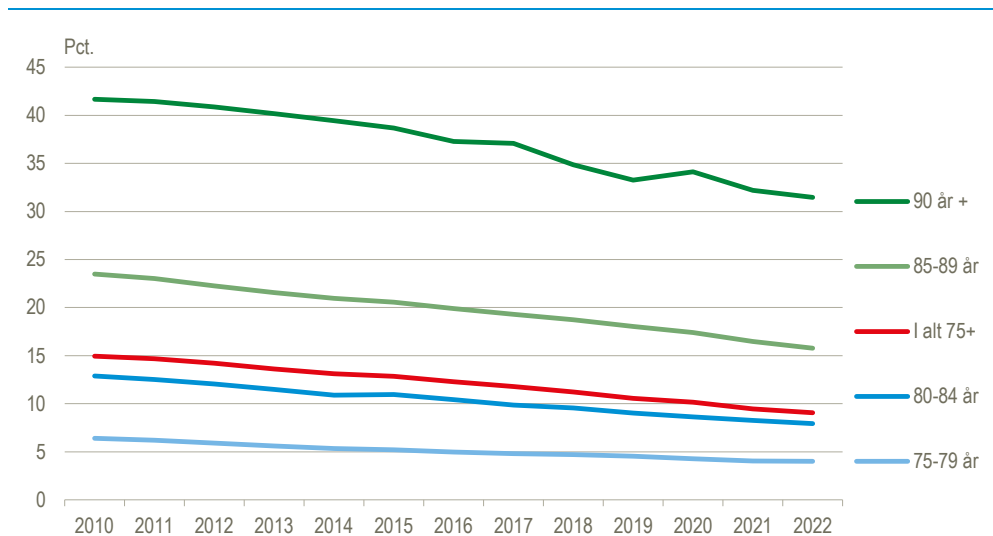


Fortsat færre ældre bor i pleje- og ældreboliger

Siden 2010 er antallet af ældre på 75 år og derover, som bor i pleje- og ældreboliger, faldet fra 58.000 til 51.800 i 2022, svarende til et fald på 11 pct. I samme periode er det samlede antal i aldersgruppen steget med 47 pct. til 572.000 personer. Andelen af den ældre befolkning, som bor i pleje- og ældreboliger, er således faldet i perioden. 15 pct. af befolkningen på 75 år og derover boede i en pleje- eller ældrebolig mod 9 pct. i 2022. Andelen er især faldet i aldersgruppen 90 år og derover. Her boede 42 pct. af alle i en pleje- eller ældrebolig i 2010. I 2022 er andelen faldet til 31 pct.

Andel af befolkningen, der bor i pleje- og ældreboliger fordelt på alder (75 år og derover)

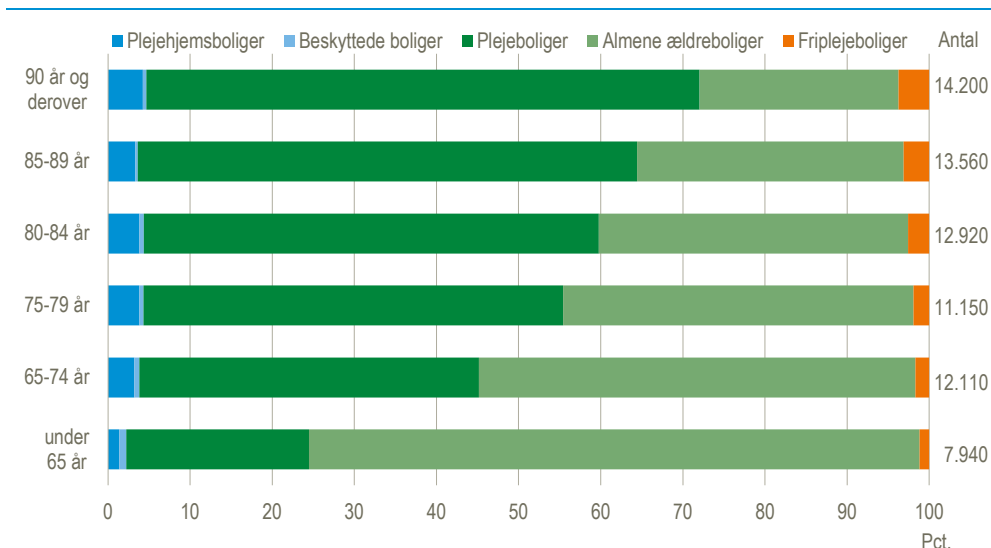


Kilde: www.statistikbanken.dk/resi01 og folk1a

Boligtypen afhænger af alderen

I 2022 bor 71.900 personer i alle aldersgrupper i en pleje- eller ældrebolig. Hvilken boligtype, beboerne typisk bor i, ændrer sig med alderen. (Se forklaring på de forskellige boligtyper nedenfor). Størstedelen (74 pct.) af beboerne under 65 år bor i *almene ældreboliger*, som er specielt egnede til ældre og personer med handicap, men hvor der ikke er personale tilknyttet. 7.900 personer under 65 år bor i en pleje- eller ældrebolig. Andelen, der bor i en *plejebolig*, som har fast personale og serviceareal, stiger med alderen, da plejebehovet typisk vokser med alderen. 67 pct. af beboerne på 90 år og derover bor i en *plejebolig* i 2022.

Beboere i pleje- og ældreboliger fordelt på alder og boligtype. 2022

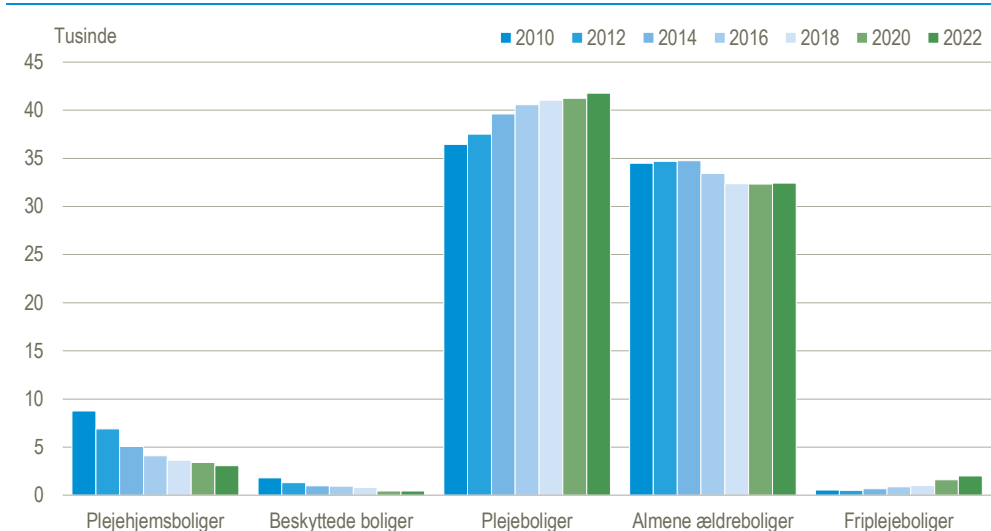


Kilde: www.statistikbanken.dk/resi01

Lille stigning i pleje- og ældreboliger

Fra 2010 til 2022 er antallet af pleje- og ældreboliger samlet set faldet fra 82.100 til 79.700, hvilket svarer til et fald på 3 pct. De senere år har det samlede antal af pleje- og ældreboliger dog været svagt stigende og er steget med godt 1.200 boliger siden 2017. *Plejeboliger*, som udgør mere end halvdelen af alle pleje- og ældreboliger, er steget med 15 pct. i perioden. Denne boligtype afløser på sigt *plejhjemmsboliger* og *beskyttede boliger*, som er under udfasning, og nu tilsammen udgør under 5 pct. af alle pleje- og ældreboliger. Antallet af *friplejeboliger* er i fortsat vækst, men udgør med 2.000 boliger kun ca. 2 pct. af alle pleje- og ældreboliger.

Antal pleje- og ældreboliger fordelt på boligtyper



Kilde: www.statistikbanken.dk/resp01

Fem typer af pleje- og ældreboliger

Plejhjemmsboliger og beskyttede boliger er oprettet efter Lov om social service:

- *Plejhjemmsboliger* findes på ældreinstitutioner, hvor der er fast tilknyttet personale og serviceareal.
- *Beskyttede boliger* findes ligeledes på ældreinstitutioner. Der er fast tilknyttet personale og serviceareal til nogle beskyttede boliger, mens der i andre er etableret nødkald mv.

Plejeboliger og almene ældreboliger er oprettet efter Lov om almene boliger:

- *Plejeboliger* er ældreboliger, hvor der er fast tilknyttet personale og serviceareal. Plejeboliger er på sigt afløseren for plejhjemmsboliger.

- *Almene ældreboliger* er indrettet, så de er egnede som bolig for ældre og personer med handicap, men der er ikke fast tilknyttet personale og serviceareal.

Friplejeboliger er oprettet efter Lov om friplejeboliger:

- *Friplejeboliger* er private plejeboliger til personer med omfattende behov for service og pleje. Friplejeboliger har tilknyttet personale og serviceareal.

Mere information: Se flere tal i Statistikbanken på www.dst.dk/stattabel/872.

Kilder og metoder: Oplysningerne er indsamlet på elektroniske blanketter fra kommunerne og indgår i Danmarks Statistiks sociale ressourceopgørelse. Oplysningerne dækker uge 14, 2022. Antal beboere i visiterede boliger opgøres af den kommune, der visiterer, uanset om boligen drives af egen kommune eller anden kommune. Der er rettet henvendelse til de kommuner, hvor der er store udsving i forhold til forrige år. Læs mere i [statistikdokumentationen](#). Se også [emnesiden](#).

Næste offentliggørelse: Information herom følger senere.

Henvendelse: Birgitte Lundstrøm, tlf. 39 17 34 01, bls@dst.dk