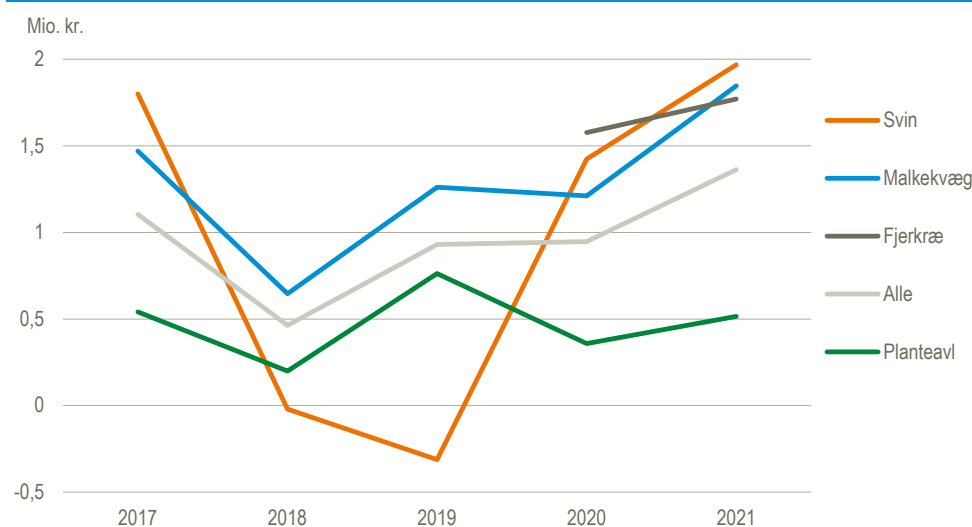


## 2021 var et godt år for økologiske bedrifter

Driftsresultatet for økologiske bedrifter steg med 0,4 mio. kr. til 1,4 mio. kr. i gennemsnit fra 2020 til 2021. Den procentvise stigning har været størst for bedrifter med malkekvæg, planteavl og svin (hvh. 52, 43 og 38 pct.) og mindre for bedrifter med fjerkræ (12 pct.). Efter driftsresultatet reduceres med en (beregnet) aflønning af ejerens timer, blev det i gennemsnit til et overskud på 880.000 kr. i 2021, hvilket er tæt på en fordobling af resultatet fra året før.

### Gennemsnitlige driftsresultater for økologiske heltidslandbrug fordelt på bedriftstyper



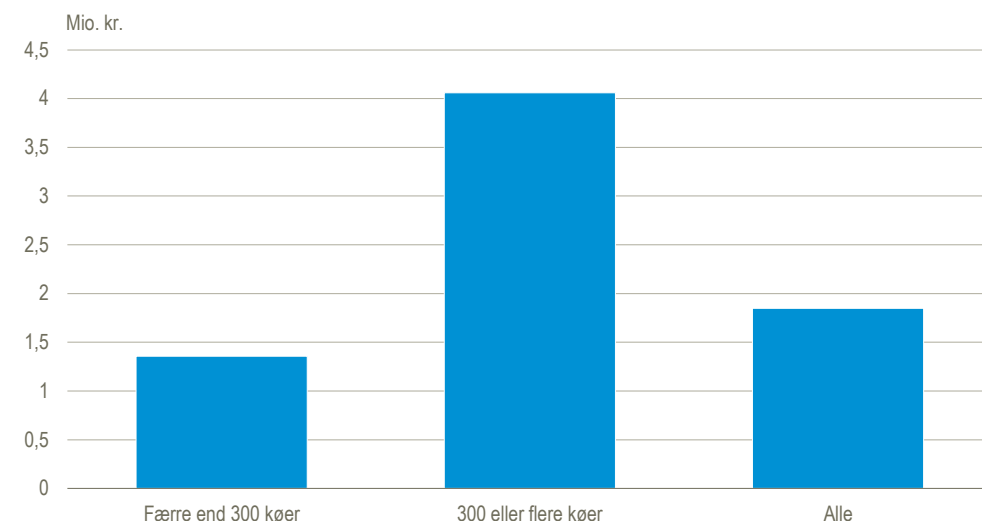
Anm.: For Fjerkræ er der kun data for 2020 og 2021.

Kilde: [www.statistikbanken.dk/jord2](http://www.statistikbanken.dk/jord2)

### Rekordår for økologiske mælkeproducenter

For bedrifter med malkekvæg blev 2021 et rekordår med et gennemsnitligt driftsresultat på 1,8 mio. kr. Gennemsnittet dækker over en spredning, hvor de 66 bedrifter med mindst 300 malkekøer opnåede et resultat på 4,1 mio. kr., mens de 298 bedrifter med færre end 300 malkekøer opnåede et resultat på 1,4 mio. kr. i gennemsnit. Mælkeprisen steg med 6 pct. og satte dermed også rekord, se [Jordbrugets prisforhold 2021](#). For økologiske bedrifter har det betydet en stigning i afregningsprisen på 17 øre til 3,45 kr. pr. kg. I 2022 er priserne på mælk fortsat med at stige. De nyeste tal for de første otte måneder af 2022 viser en prisstigning på 32 pct. sammenlignet med samme periode sidste år, se [statistikbanken.dk/ani71](http://statistikbanken.dk/ani71).

## Driftsresultater for økologiske malkekvægsbedrifter efter antal køer, 2021

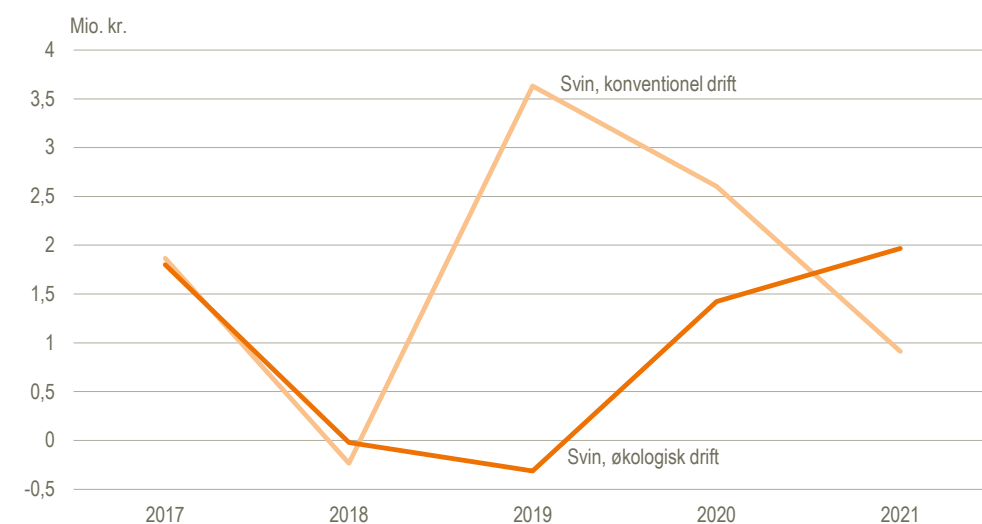


Kilde: [www.statistikbanken.dk/jord2](http://www.statistikbanken.dk/jord2)

## Økologiske svinebedrifter bedre end konventionelle i 2021

Driftsresultatet for økologiske svinebedrifter steg 38 pct. til 2,0 mio. kr. i gennemsnit i 2021. Det står i kontrast til udviklingen for de konventionelle svinebedrifter med en tilbagegang på 65 pct. til 0,9 mio. kr., se [statistikbanken.dk/jord2](http://statistikbanken.dk/jord2), hvor priserne for svin og svinekød faldt med 16 pct., se *Jordbrugets prisforhold 2021*. Det gjaldt dermed ikke de økologiske svin, hvor prisen pr. solgt slagtesvin steg med 269 kr. til 2.410 kr. i 2021. De økologiske svinebedrifter adskiller sig derudover fra de konventionelle svinebedrifter ved at være mindre. De økologiske svinebedrifter havde i gennemsnit 186 dyreenheder mod 443 dyreenheder på de konventionelle bedrifter. I 2021 udgjorde de økologiske svinebedrifter knap 3 pct. af det samlede antal svinebedrifter. Samtidig er den økologiske produktion i højere grad rettet mod det danske marked.

## Gennemsnitlige driftsresultater for hhv. konventionelle og økologiske heltidslandbrug med svin



Kilde: [www.statistikbanken.dk/jord2](http://www.statistikbanken.dk/jord2)

## Flere økologiske svinebedrifter og planteavlere

Antallet af fuldt omlagte økologer steg i 2021 til 759 bedrifter eller 10 pct. af det samlede antal heltidslandbrug mod 9 pct. i 2020. For økologiske svinebedrifter og planteavlere er der blevet hhv. otte og 17 flere bedrifter siden sidste år, mens antallet af økologiske bedrifter med malkekvæg er faldet med seks og antallet af økologiske fjerkræbedrifter er uændret. Andelene af heltidslandbrug omlagt til økologi er størst blandt bedrifter med fjerkræ og malkekvæg med hhv. 21 pct. og 15 pct. i 2021. For

planteavl og svinebedrifter er hhv. 8 pct. og 3 pct. af heltidslandbrug omlagt til økologi i 2021. Målt på antal er malkekvæg stadig den største delsektor med 364 bedrifter.

## Alle jordbrug

Med denne offentliggørelse er samtlige tabeller om jordbrugets regnskaber 2021 i Statistikbanken [jord1 til 9](#) og [jord100](#) fuldt opdaterede.

### Hovedtal for økologiske heltidslandbrug

	Malkekvæg		Svin		Fjerkræ		Planteavl		Alle	
	2020	2021	2020	2021	2020	2021	2020	2021	2020	2021
	antal									
Bedrifter	370	364	48	56	54	54	175	192	741	759
	pr. bedrift									
Arealanvendelse, ha	256	253	152	158	85	87	323	309	240	239
Dyreenheder, antal	342	359	171	186	190	179	15	10	207	210
	1.000 kr. pr. bedrift									
<b>Driftsresultat</b>	<b>1 212</b>	<b>1 847</b>	<b>1 424</b>	<b>1 968</b>	<b>1 578</b>	<b>1 770</b>	<b>359</b>	<b>514</b>	<b>946</b>	<b>1 364</b>
- Bedste fjerdedel	2 779	3 990	4 106	3 278	5 284	5 118	1 270	1 821	2 613	3 411
- Dårligste fjerdedel	245	507	-88	619	-118	22	-412	-473	-37	27
<b>Driftsresultat efter ejer aflønning</b>	<b>666</b>	<b>1 312</b>	<b>944</b>	<b>1 472</b>	<b>1 116</b>	<b>1 324</b>	<b>-65</b>	<b>142</b>	<b>449</b>	<b>880</b>
<b>Nøgletal</b>	Pct. pr. bedrift									
Afkastningsgrad	3,4	4,6	5,7	6,5	4,8	5,1	2,1	2,7	3,0	4,0
Soliditetsgrad	20,8	20,3	22,3	20,8	30,2	42,3	21,4	26,6	22,7	24,8

Kilde: [www.statistikbanken.dk/jord2](http://www.statistikbanken.dk/jord2)

**Mere information:** Se flere tal i Statistikbanken på [www.dst.dk/stattabel/1347](http://www.dst.dk/stattabel/1347) og [www.dst.dk/stattabel/1348](http://www.dst.dk/stattabel/1348), der ud over flere detaljer om bedrifternes resultatopgørelse, nøgletal og balance også indeholder tabeller med familiens indkomst, forbrug og opsparing i løbende priser. 1. december udkommer desuden årspublikationen *Regnskabsstatistik for jordbrug 2021*.

**Kilder og metoder:** Statistikken er baseret på en stikprøve på 184 ud af en population på 1.499 fuldt omlagte økologiske landbrugsbedrifter med en minimumsomsætning (Standard Output) på 25.000 euro. I [statistikdokumentation](#) findes mere information om kilder og metoder. Data indsendes til EU's informationsnet for landøkonomisk bogføring (FADN), der sammenstiller landenes data i [FADN databasen](#).

*Heltidslandbrug* har et samlet arbejdsforbrug på mindst 1.665 timer.

*Driftsresultatet* aflønner ejerens arbejdsindsats og investerede kapital.

*Driftsresultat efter ejer aflønning:* Ejerfamiliens arbejde er aflønnet med 212,75 kr. i timen.

*Afkastningsgrad* viser forrentningen af den investerede kapital i pct.

*Soliditetsgrad* viser egenkapital efter hensatte forpligtelser i pct. af samlede aktiver i selveje.

**Næste offentliggørelse:** *Regnskabsstatistik for økologisk jordbrug 2022* forventes i uge 39, 2023.

**Henvendelse:** Henrik Bolding Pedersen, tlf. 39 17 33 15, [hpe@dst.dk](mailto:hpe@dst.dk).

Charlotte Filt Slothuus, tlf. 24 26 05 58, [cfs@dst.dk](mailto:cfs@dst.dk)