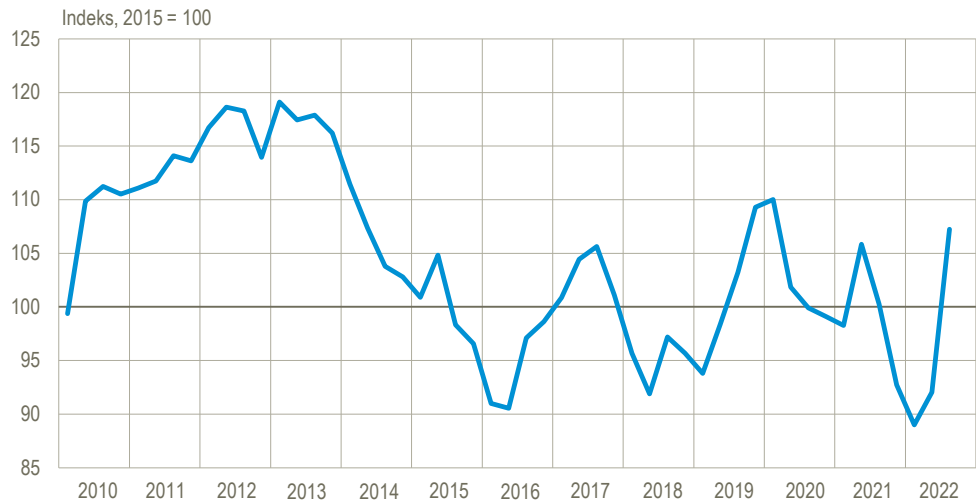


Forbedring af jordbrugets bytteforhold

Jordbrugets bytteforhold, som belyser forholdet mellem jordbrugets salgspriser og priser på forbrug i produktionen, landede på indeks 107 i tredje kvartal 2022. Det er 16,3 pct. højere end foregående kvartal. Høje omkostninger i produktionen har således ikke kunnet slå de kraftige stigninger i salgspriserne på kvæg, svin, mælk og korn. Til sammen er jordbrugets salgsprodukter steget med 20,3 pct. fra andet til tredje kvartal og ender på indeks 147, mens forbruget i produktionen er steget med 3,6 pct. fra indeks 136 til 141.

Indeks for jordbrugets bytteforhold (forholdet mellem jordbrugets løbende salgs- og købspriser)

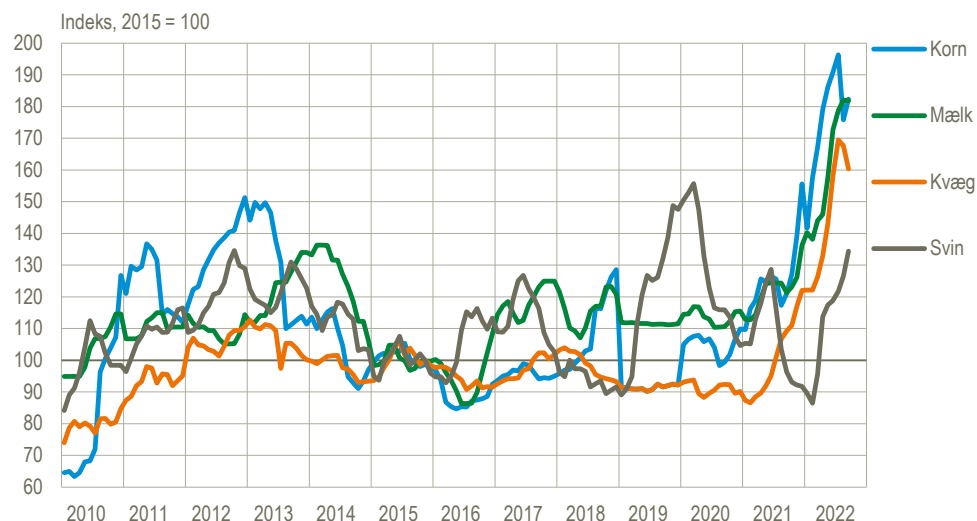


Kilde: www.statistikbanken.dk/lpris21

Prisudvikling på salgsprodukter

Landmandens priser på korn, mælk og svinekød lå betydeligt højere i tredje kvartal end for et år siden. I september 2022 var prisindekstallene for korn og mælk de højeste, begge på 182. Priserne på svin har været stigende i 2022 og lå i september på indeks 134. Priserne på kvæg er faldet lidt fra juli til september i år, men er steget over 50 pct. siden tredje kvartal sidste år.

Prisindeks på jordbrugets vigtigste salgsprodukter (løbende priser)

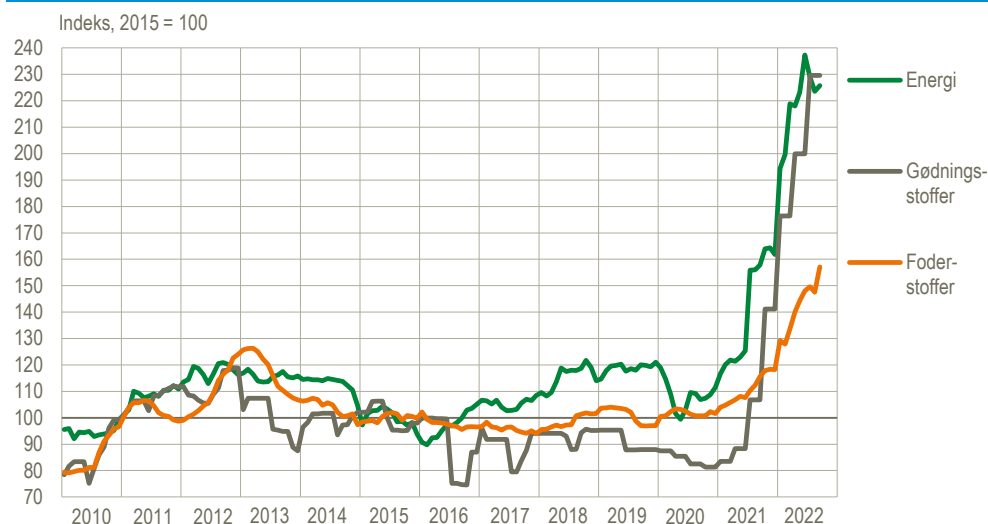


Kilde: www.statistikbanken.dk/lpris21

Priser på forbrug i produktionen stiger kraftigt

Også på omkostningssiden viser priserne på jordbrugets forbrug i produktionen kraftige stigninger over de seneste år. Især priserne på energi, gødning og foder er steget. Gødningsstoffer lå i september 2022 på indeks 230 og energi på 226. Energi er steget 129 pct. i forhold til september 2015, mens kunstgødning er steget med 141 pct., hvilket bl.a. skyldes energi, der betyder meget i fremstillingen af gødning. Prisen på foder er samtidig steget 34 pct. det seneste år. De store prisstigninger kan primært relateres til usikkerhed i verden, som følge af krigen i Ukraine.

Prisindeks på energi, gødning og foder (løbende priser)



Kilde: www.statistikbanken.dk/lpris21

Stigende priser på korn og foder

Større prisstigninger på korn og foderstoffer har medvirket til et fald i svinebestanden, da det bedre har kunne betale sig at sælge kornet, frem for at bruge det som svinefoder. Den seneste opgørelse af svinebestanden 1. oktober 2022 viser et betydeligt fald i bestanden på 10 pct., mens antallet af søer er faldet med 9 pct. på et år, se www.statistikbanken.dk/svin.

Prisindeks for salgsprodukter samt forbrug i produktionen og investeringer

	Prisindeks			Ændringer	
	2015-vægt- fordeling	2. kv. 2022	3. kv. 2022	3. kv. 2021 - 3. kv. 2022	2. kv. 2022 - 3. kv. 2022
	promille	indeks, 2015 = 100		pct.	
Bytteforholdet	...	92	107	7,0	16,5
Jordbrugets salgsprodukter	1.000	122	147	30,5	20,3
Vegetabilse salgsprodukter	308	145	159	31,9	10,1
Heraf					
Korn	131	185	183	51,2	-1,4
Raps	33	222	169	25,4	-23,8
Grøntsager og prydblatter	78	122	125	9,9	2,2
Animalske salgsprodukter¹	692	117	139	29,5	19,0
Heraf					
Kvæg	46	145	166	57,0	14,7
Svin	308	117	128	21,3	9,3
Fjerkræ	26	120	130	43,4	8,1
Mælk	195	159	181	46,6	14,0
Forbrug og investeringer	1.000	132	137	22,0	3,2
Forbrug i produktionen	876	136	141	24,3	3,6
Heraf					
Energi	49	226	226	44,4	0,0
Gødningstoffer	37	200	230	115,1	14,8
Plantebeskyttelsesmidler	35	94	100	7,0	6,8
Foderstoffer	297	144	151	34,4	5,1
Vedligeholdelse og reparation	81	112	112	4,0	0,3
Investeringsgoder	124	113	113	7,0	0,4

Anm.: Afhængigt af salgstidspunktet indgår produkterne med forskellig betydning (vægt) i kvartalerne, hvilket kan være årsag til ændringer fra et kvartal til det næste. Dette gør sig særligt gældende for de sæsonbetonede vegetabilse produkter.

¹ Inklusive pelsdyr.

Kilde: www.statistikbanken.dk/lpris21

Mere information: Se flere tal i Statistikbanken på www.dst.dk/stattabel/1622.

Kilder og metoder: Oplysningerne om priser, der enten formidles direkte eller i form af indeks, er som hovedregel indsamlet hos aftagere af jordbrugsprodukter eller hos leverandører af produktionsmidler til landbruget. Priser på ikke-jordbrugsspecifikke produktionsfaktorer er baseret på Danmarks Statistiks generelle prisstatistik.

Metoderne følger de retningslinjer, som er fastlagt i EU, og resultaterne indgår i Eurostats databaser. Metoderne indebærer skift af basisår hvert femte år, pt. er 2015 basisår (2015 = 100). Årsvægtene er baseret på jordbrugets salg af landbrugsprodukter og køb af produktionsfaktorer i kalenderåret 2015. For salgsprodukter med betydende sæsonvariation i salget er vægtene fordelt på måneder ud fra salgets fordeling. For produktionsfaktorerne er vægtene ligeligt fordelt på måneder.

I [statistikdokumentationen](#) er der en mere omfattende beskrivelse af kilder og metoder ved opgørelserne af priser og mængder i jordbruget. Se også [emnesiden](#).

Næste offentliggørelse: *Jordbrugets prisforhold 4. kvartal 2022* udkommer 15. februar 2023.

Henvendelse: Mona Larsen, tlf. 39 17 33 99, mila@dst.dk

Simone Thun, tlf. 39 17 33 88, sit@dst.dk