

Nyregistrerede personbiler

Sæsonkorrigeret

11.700

august 2022

www.statistikbanken.dk/bil5

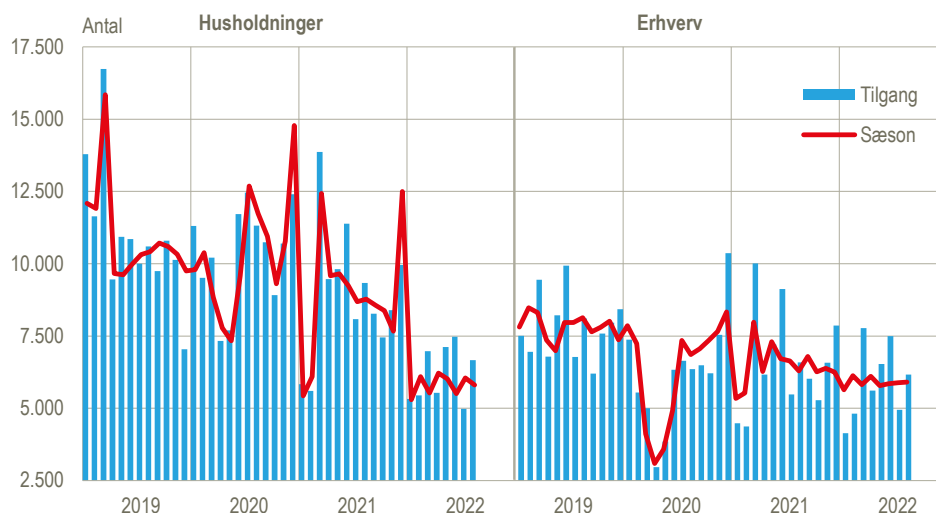
-1,9 %

juli til august 2022

Fortsat lav og vigende tilgang af nye biler

Der blev registreret 11.700 nye personbiler i august opgjort i sæsonkorrigerede tal, og det er 1,9 pct. færre end i juli. Tilgangen til husholdningerne og erhvervene i august var hhv. 4,1 pct. laveret og uændret. Det samlede antal registreringer af nye biler i perioden juni-august 2022 var 1,3 pct. lavere end i marts-maj. I husholdningerne var faldet på 2,2 pct., mens tilgangen i erhvervene var uændret. I denne artikel er der fokus på den aktuelle situation for elbilerne mht. registreringer af nye, import af brugte og den aktuelle bestand.

Månedlig tilgang af nye personbiler i husholdninger og erhverv, faktiske og sæsonkorrigerede værdier



Kilde: www.statistikbanken.dk/bil55

Elbilerne udgjorde 19 pct. af de nye biler i august

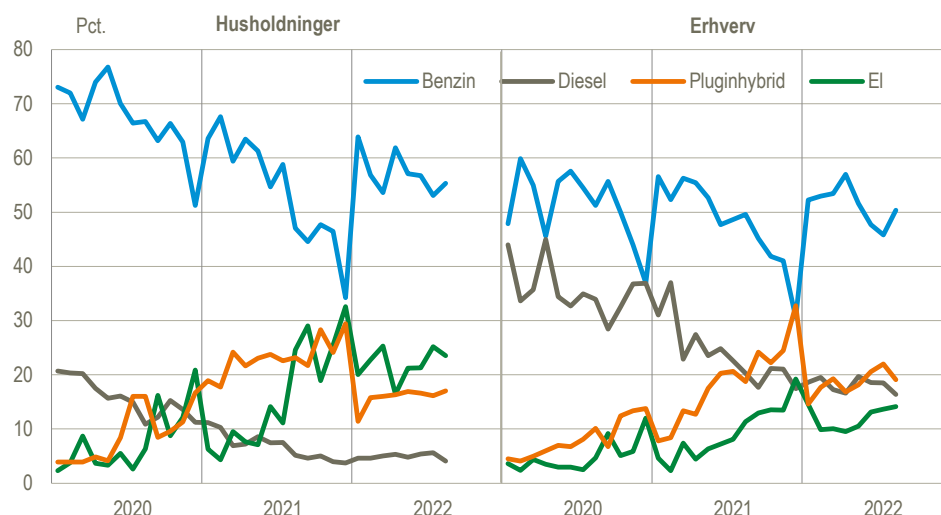
2.400 elbiler udgjorde i august 2022 19,0 pct. af de nye personbiler opgjort i faktiske tal mod 19,5 pct. i juli. Husholdningerne stod for knap 1.600 elbiler, og det svarer til 23,5 pct. af deres nye biler mod 25,2 pct. i juli. Elbilandelen i erhvervene var 14,2 pct. i juli mod 13,7 i juli.

Pluginhybriderne udgjorde med 2.300 biler i august 18,0 pct. af de nye biler mod 19,1 pct. i juli. 1.100 heraf gik til husholdningerne, hvilket svarer til 17,1 pct. af deres nye biler mod 16,1 pct. i juli. De resterende 1.200 biler gik til erhvervene svarende til 19,1 pct. af deres tilgang i august mod 22,0 pct. i juli.

Andelen af nye elbiler og pluginhybrider er steget kraftigt det seneste år

Samlet set udgjorde elbilerne og pluginhybriderne mv. i perioden september 2021 - august 2022 39,6 pct. af de nye biler mod 27,1 pct. i de foregående 12 måneder. For husholdningernes vedkommende var andelen 44,1 pct. mod 31,0 pct. I erhvervene var andelen 34,5 pct. mod 21,7 pct.

Tilgangen af nye personbiler fordelt på drivmiddel, faktiske tal

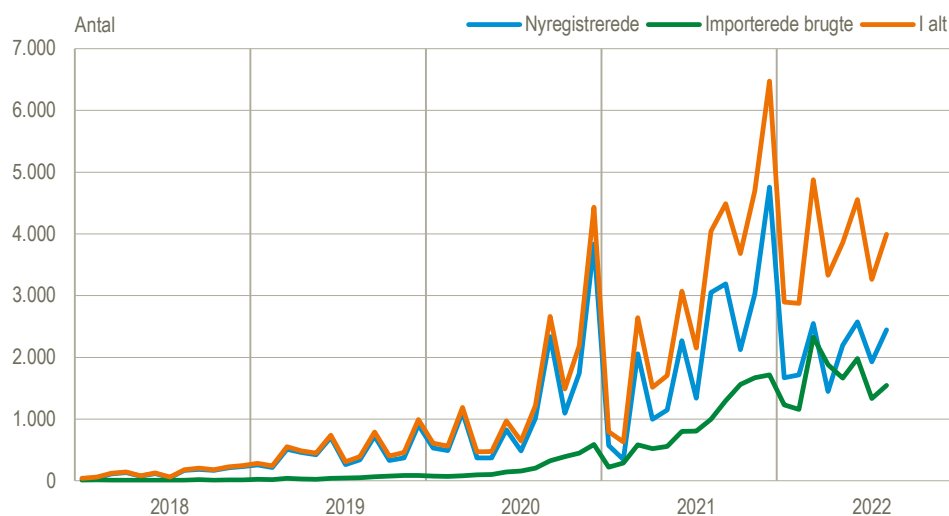


Kilde: www.statistikbanken.dk/bil51

Importen af brugte elbiler næsten på niveau med tilgangen af nye

Importen af brugte elbiler har i januar-august 2022 næsten ligget på niveau med registreringerne af nye. 13.100 brugte og 16.500 nye elbiler giver en samlet tilgang på 29.600 biler i årets første otte måneder mod 16.600 i samme periode i 2021. Bestanden af elbiler ultimo august 2022 blev dermed fordoblet til 95.300 mod 47.600 i august 2021. Det svarer samtidig til en fordobling af deres andel af den samlede bestand af personbiler fra 1,7 pct. til 3,4 pct.

Registreringer af nye elbiler og import af brugte



Kilde: www.statistikbanken.dk/bil51 og egne beregninger på basis af data i bilregistret.

Markant lavere tilgang i de seneste 12 måneder

Den samlede tilgang af nye biler i perioden september 2021 - august 2022 var på 156.800, hvilket var 21,7 pct. eller 43.400 lavere end i den foregående 12-månedersperiode. Tilgangen til husholdningerne faldt med 28,0 pct. til 83.600 biler, mens den faldt med 12,9 pct. i erhvervene til 73.200 biler. De fossilt drevne biler (benzin og diesel) gik 35,1 pct. tilbage i forhold til de foregående 12 måneder, mens elbilerne steg med 42,4 pct. Pluginhybriderne faldt med 3,0 pct.

Tilgang af nye personbiler, sæsonkorrigeret

	2022						2022	
	Mar.	Apr.	Maj	Juni	Juli	Aug.	Juni-aug./ mar.-maj	Aug./ juli
	antal						pct.	
Tilgang i alt	11 343	12 315	11 796	11 349	11 938	11 715	-1,3	-1,9
I husholdningerne	5 527	6 211	6 013	5 501	6 053	5 805	-2,2	-4,1
I erhvervene	5 817	6 104	5 783	5 848	5 886	5 910	-0,3	0,4

Kilde: www.statistikbanken.dk/bil5 og [bil55](http://www.statistikbanken.dk/bil55)

Køb, leasing og tilgang af nye køretøjer, faktiske tal

	August		Æn- dring	Sept. 2020 - aug. 2021	Sept. 2021 - aug. 2022	Æn- dring
	2021	2022				
	antal		pct.	antal		pct.
Nye personbiler i alt	15 916	12 827	-19,4	200 164	156 763	-21,7
Benzin	7 656	6 793	-11,3	110 776	77 260	-30,3
Diesel	1 812	1 276	-29,6	35 083	17 378	-50,5
El	3 048	2 443	-19,8	20 794	29 619	42,4
Pluginhybrid mv.	3 400	2 315	-31,9	33 511	32 506	-3,0
Husholdningerne						
Køb	7 268	4 722	-35,0	89 789	62 571	-30,3
Privatleasing	2 064	1 943	-5,9	26 354	21 003	-20,3
Samlet tilgang	9 332	6 665	-28,6	116 143	83 574	-28,0
Erhvervene						
Køb	8 648	8 105	-6,3	110 375	94 192	-14,7
Ikke-leasingbiler (a)	1 450	1 100	-24,1	19 207	14 794	-23,0
Til leasing	7 198	7 005	-2,7	91 168	79 398	-12,9
Erhvervsleasing (b)	5 134	5 062	-1,4	64 814	58 395	-9,9
Samlet tilgang (a+b)	6 584	6 162	-6,4	84 021	73 189	-12,9
Erhvervskøretøjer i alt	2 979	3 021	1,4	38 480	33 447	-13,1
Varebiler	2 583	2 608	1,0	33 963	28 489	-16,1
Lastbiler	196	185	-5,6	2 067	1 993	-3,6
Sættevognstrækkere	170	188	10,6	1 849	2 250	21,7
Busser	30	40	33,3	601	715	19,0

Kilde: www.statistikbanken.dk/bil55

Mere information: Se flere tal for nyregistreringer og sæsonkorrigerede serier på www.dst.dk/stattabel/498 i Statistikbanken. Se også mere på emnesiden www.dst.dk/emner/nyregistrerede-og-brugte-biler.

Kilder og metoder: Se mere i [statistikdokumentationen](#). Trenden i den månedsoptjorte figur er beregnet af sæsonkorrektionsprogrammet jDemetra, som benytter modellen X12-Arima.

Næste offentliggørelse: Nyregistrerede motorkøretøjer september 2022 udkommer 11. oktober 2022.

Henvendelse: Søren Dalbro, tlf. 39 17 34 16, sda@dst.dk