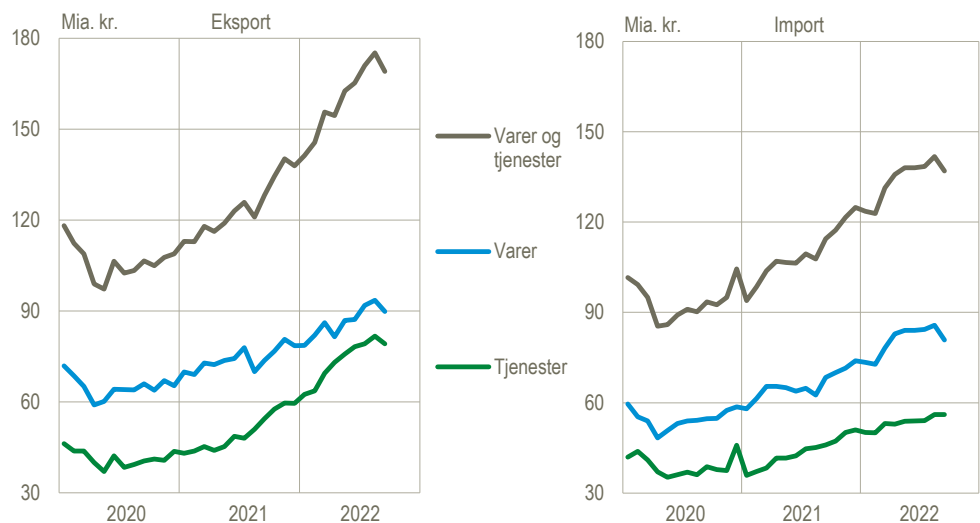


Eksporten faldt i september

I september faldt den samlede eksport af varer og tjenester med 3,5 pct. til 169 mia. kr., hvilket skyldes fald i såvel vare- som tjenesteeksporten. Den samlede import faldt med 3,4 pct. til 137 mia. kr. Den samlede eksport er over de seneste tre måneder steget 6,8 pct., mens importen er steget 1,3 pct. Det viser tallene opgjort i løbende priser, når der korrigeres for normale sæsonudsving.

Eksport og import af varer og tjenester, løbende priser, sæsonkorrigeret

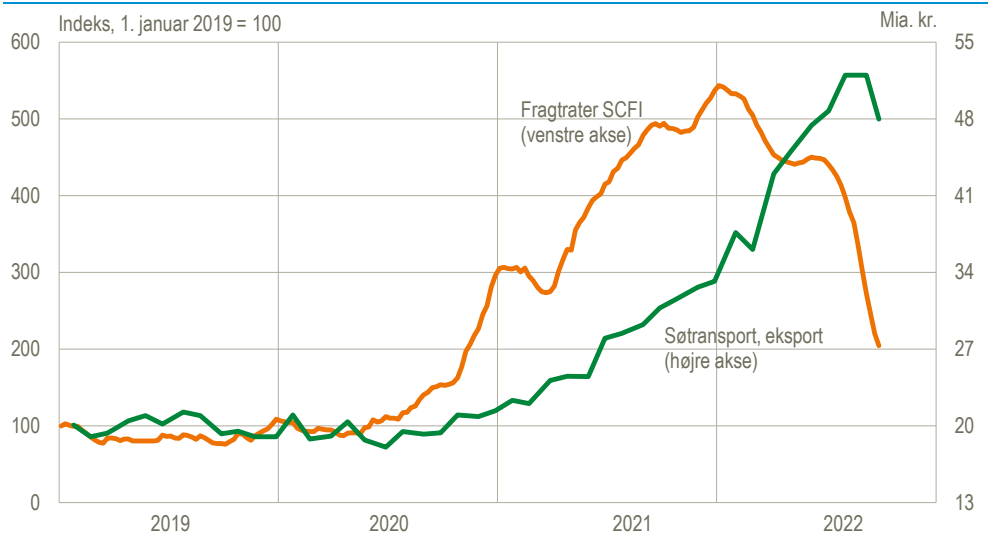


Kilde: www.statistikbanken.dk/bbm

Overskuddet på søtransporttjenester mere end fordoblet i 2022

Eksporten af søtransporttjenester er steget markant siden starten af 2021. Overskuddet på søtransporttjenester var i januar-september 2022 på 209 mia. kr., hvilket er mere end dobbelt så meget som samme periode 2021. Eksporten af søtransporttjenester varierer over tid og er bl.a. afhængig af en række globale forhold, herunder udviklingen i fragtrater.

Fragtrater og søtransport



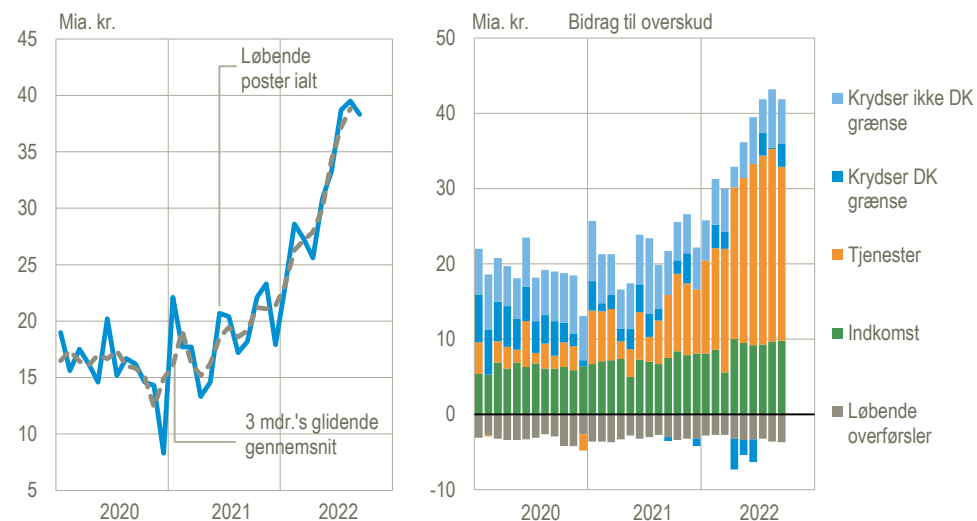
Anm.: SCFI (Shanghai Containerized Freight Index) Containerskibe.

Kilde: www.statistikbanken.dk/uhm og Macrobond

Fald i overskuddet på betalingsbalancen i september

I september faldt overskuddet på betalingsbalancens løbende poster med 1,2 mia. kr. til 38,3 mia. kr. Det var et fald i overskuddet på tjenester på 2,5 mia. kr., som trak overskuddet ned. Fra januar til september 2022 var overskuddet på 277,4 mia. kr., hvilket er 119,7 mia. kr. mere end i samme periode sidste år. Dette skyldes primært en stigning i overskuddet på tjenestehandel på 135,0 mia. kr.

Betalingsbalancens løbende poster, sæsonkorrigeret



Anm. Handlen med varer er fordelt på varer, der krydser grænsen, og varer, der ikke krydser grænsen. Varer, der ikke krydser grænsen, er fx varer, som er produceret og solgt i udlandet, og som er dansk ejede under produktions- og salgsprocessen, eller avance fra salg af færdigvarer, der er købt og direkte videresolgt i udlandet. Varer, der ikke krydser grænsen, omfatter også køb af brændstof og andre varer til forbrug i forbindelse med transport i udlandet.

Kilde: www.statistikbanken.dk/bbm

Ændringer i forhold til seneste offentliggørelse

Overskuddet på betalingsbalancens løbende poster er samlet set uændret for januar til august 2022 i forhold til seneste offentliggørelse. Der er imidlertid justeringer på de underliggende poster som følge af den løbende kvalitetssikring.

Betalingsbalancens løbende poster

	Sæsonkorrigerede tal				Faktiske tal	
	2022		Udvikling		Januar-september	
	August	September	September ¹	3 mdr. ²	2021	2022
	mia. kr.		pct.		mia. kr.	
Løbende poster i alt	39,5	38,3	157,7	277,4
Indtægter	199,6	193,8	-2,9	6,3	1 253,8	1 654,2
Udgifter	160,1	155,5	-2,8	1,7	1 096,1	1 376,8
Varer og tjenester	33,4	32,1	132,4	242,1
Eksport	175,2	169,1	-3,5	6,8	1 075,3	1 443,8
Import	141,8	137,0	-3,4	1,3	943,0	1 201,7
Varer	7,9	9,0	79,3	54,0
Eksport	93,5	89,9	-3,9	7,7	651,7	779,3
Import	85,7	80,9	-5,6	0,0	572,5	725,4
Varer som krydser dansk grænse	0,1	3,1	22,6	7,0
Eksport	76,9	75,3	-2,1	7,9	551,4	655,7
Import	76,9	72,3	-6,0	0,8	528,8	648,7
Varer som ikke krydser dansk grænse	7,8	5,9	56,7	47,0
Eksport	16,6	14,5	-12,4	6,7	100,3	123,6
Import	8,8	8,6	-1,8	-5,8	43,6	76,6
Tjenester	25,6	23,1	53,1	188,1
Eksport	81,7	79,2	-3,0	5,7	423,6	664,4
Import	56,1	56,1	0,0	3,4	370,5	476,3
Indkomst	9,7	9,8	55,0	63,7
Indtægter	21,8	22,2	1,6	3,0	158,0	185,6
Udgifter	12,1	12,3	2,0	5,1	103,1	121,9
Løbende overførsler	-3,6	-3,7	-29,7	-28,4
Indtægter	2,6	2,5	-1,5	2,7	20,4	24,9
Udgifter	6,2	6,2	0,1	4,3	50,1	53,2
Kapitaloverførsler mv.	0,4	0,4	0,6	3,3
Fordringserhvervelse, netto	39,9	38,6	158,3	280,7

¹ September 2022 i forhold til august 2022.

² Juli-september 2022 i forhold til april-juni 2022.

Kilde: www.statistikbanken.dk/bbm

Indikator for varehandel med lande uden for EU

Som led i belysningen af invasionen i Ukraine, er de tidlige indikatorer for udviklingen i udenrigshandlen med lande uden for EU udvidet med Rusland og Ukraine. Se mere på: [Detaljeret import og eksport](#)

Mere information: Mere detaljerede oplysninger om betalingsbalancen kan ses på www.dst.dk/stattabel/3051 i Statistikbanken, på emnesiderne [Betalingsbalancens løbende-poster](#) og [Import og eksport af varer og tjenester](#). Denne udgivelse er en af flere konjunkturindikatorer fra Danmarks Statistik. Læs mere om konjunkturindikatorer og de nyeste nøgletal på www.dst.dk/konjunkturdata. For en opgørelse af den mængdemæssige udvikling i handlen med varer og tjenester henvises der til nationalregnskabet's opgørelser.

Kilder og metoder: Betalingsbalancen er en opgørelse over værdien af de økonomiske transaktioner med udlandet i en given periode. Se flere oplysninger i statistikdokumentationen for [Betalingsbalance](#), [Udenrigshandel med varer](#) og [Udenrigshandel med tjenester](#). Der gøres opmærksom på at sæsonkorrektionen for tiden er forbundet med større usikkerhed grundet de store udsving i data under COVID-19.

Næste offentliggørelse: *Betalingsbalance og udenrigshandel oktober 2022* udkommer 9. december 2022.

Henvendelse: Kirstine Sewohl, tlf. 39 17 35 43, ksw@dst.dk
Agnes N. Urup, tlf. 39 17 31 83, anu@dst.dk