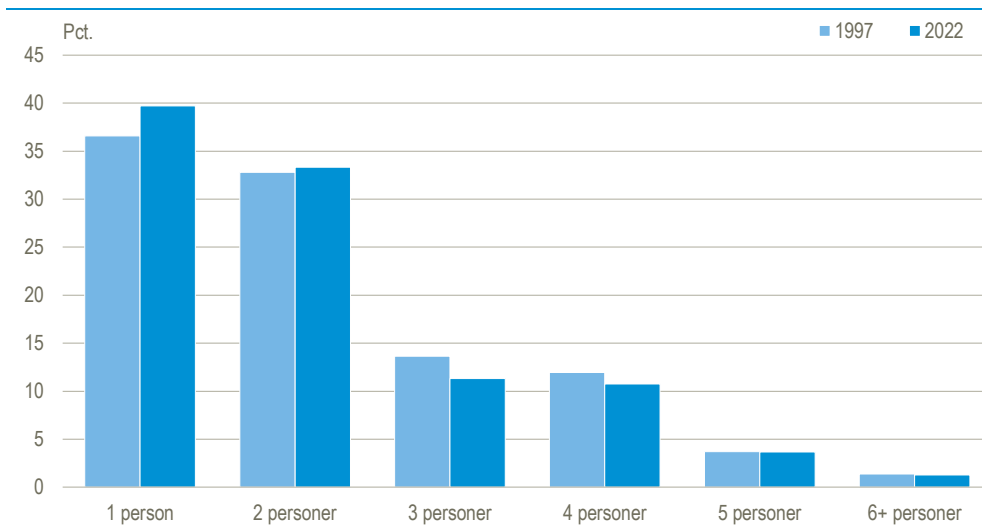


## 16 pct. flere husstande end for en generation siden

1. januar 2022 var der 2.788.291 husstande i Danmark, hvilket er 16 pct. flere end en generation tidligere i 1997, hvor der var 2.397.075 husstande. Fordelingen mellem husstandsstørrelserne er overordnet set uændret: 1-persons-husstande udgjorde i begge år lidt mere end en tredjedel (37 pct. i 1997 og 40 pct. i 2022), 2-personers-husstande udgjorde en tredjedel i både 1997 og 2022 (33 pct. i begge år), og de større husstande fordelte sig over den sidste tredjedel (hhv. 33 og 30 pct.).

Andel husstande efter antal personer i husstanden. 1. januar

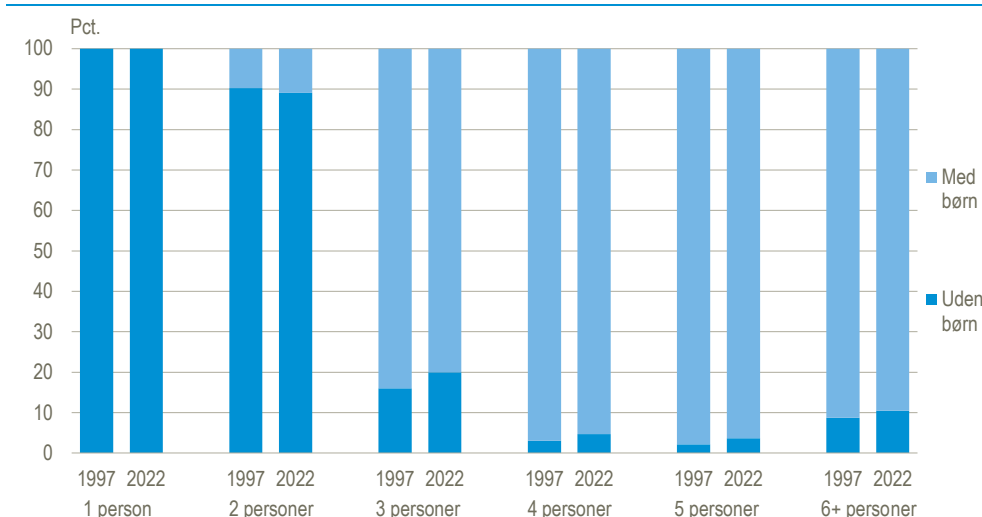


Kilde: [www.statistikbanken.dk/fam55n](http://www.statistikbanken.dk/fam55n)

### Færre husstande, hvor der bor børn

I 2022 boede der børn i 28 pct. af husstandene, hvor den tilsvarende andel i 1997 var 31 pct. Dette samlede fald i løbet af perioden dækker over en lille stigning i husstande med børn bestående af 2 personer, fra 10 pct. i 1997 til 11 pct. i 2022, og et fald i alle større husstandsstørrelser. Fx boede der børn i 84 pct. af 3-personers-husstandene i 1997, og denne andel var faldet til 80 pct. i 2022. Flerpersons-husstande kan bestå af forskellige kombinationer af voksne og børn. Fx kan en 3-personers-husstand bestå af både en voksen og to børn eller to voksne og et barn.

Andel husstande hhv. med og uden børn i husstanden. 1. januar

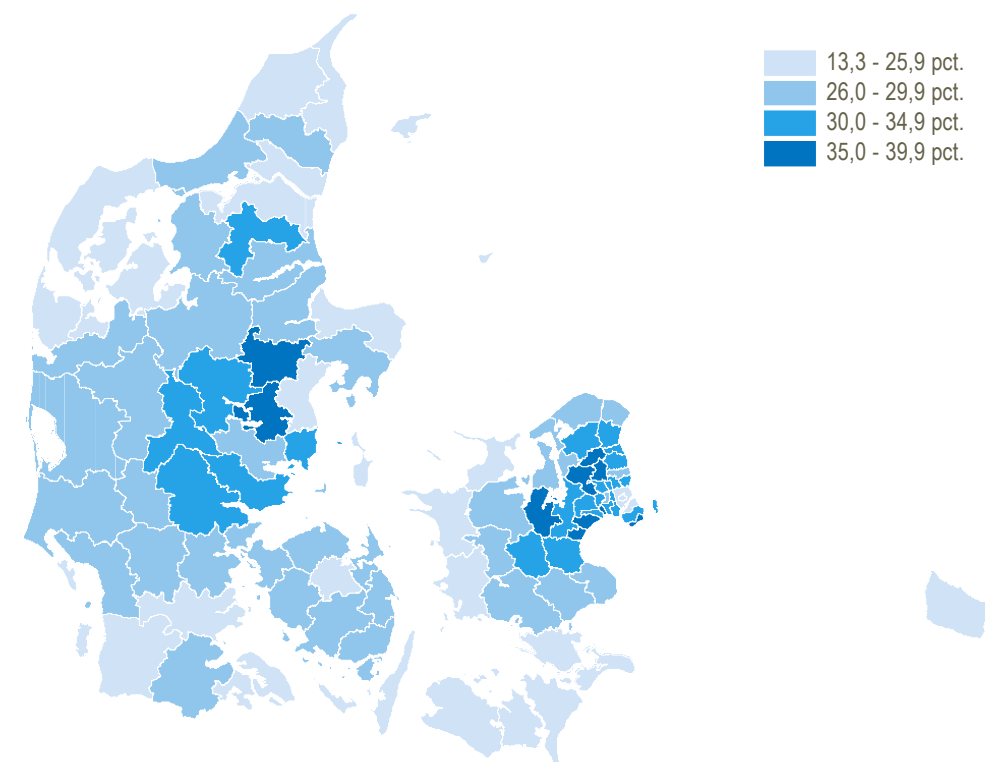


Kilde: [www.statistikbanken.dk/fam55n](http://www.statistikbanken.dk/fam55n)

## Ulige fordeling af husstande med og uden børn på kommunalt niveau

Andelen af husstande, hvori der bor børn, varierede pr. 1. januar 2022 fra kommune til kommune. Fra en ret lav andel i fx Lolland Kommune med 19,8 pct. af husstandene til Egedal Kommune, hvor der i 39,9 pct. af husstandene boede børn. Fordelingen af husstande hhv. med og uden børn skal naturligvis ses i sammenhæng med kommunernes demografiske struktur og udvikling, idet kommuner, hvor befolkningen er gennemsnitligt ældre eller meget ung, har en større andel af husstande uden børn. Omvendt har kommuner med stigning i antal fødte og evt. tilflytning af børnefamilier en højere andel af husstande, hvor der også bor børn.

### Andel husstande med børn i husstanden. 1. januar 2022



Kort: Styrelsen for Dataforsyning og Effektivisering.  
Kilde: [www.statistikbanken.dk/fam55n](http://www.statistikbanken.dk/fam55n)

**Mere information:** Se flere tal i Statistikbanken på [www.dst.dk/stattabel/567](http://www.dst.dk/stattabel/567).

**Kilder og metoder:** Husstands- og familiestatistikens grundlag er materiale fra det Centrale Personregister om alle personer, der 1. januar er tilmeldt registret med adresse i Danmark. I [statistikdokumentationen](#) kan ses flere detaljer. Se også emnesiden [Husstande og familier](#).

**Næste offentliggørelse:** *Husstande og familier 1. januar 2023* udkommer uge 6 i 2023.

**Henvendelse:** Lisbeth Harbo, tlf. 39 17 32 94, [lhb@dst.dk](mailto:lhb@dst.dk)