

Konkurser i aktive virksomheder

Sæsonkorrigeret

176

Januar 2022

www.statistikbanken.dk/konk3

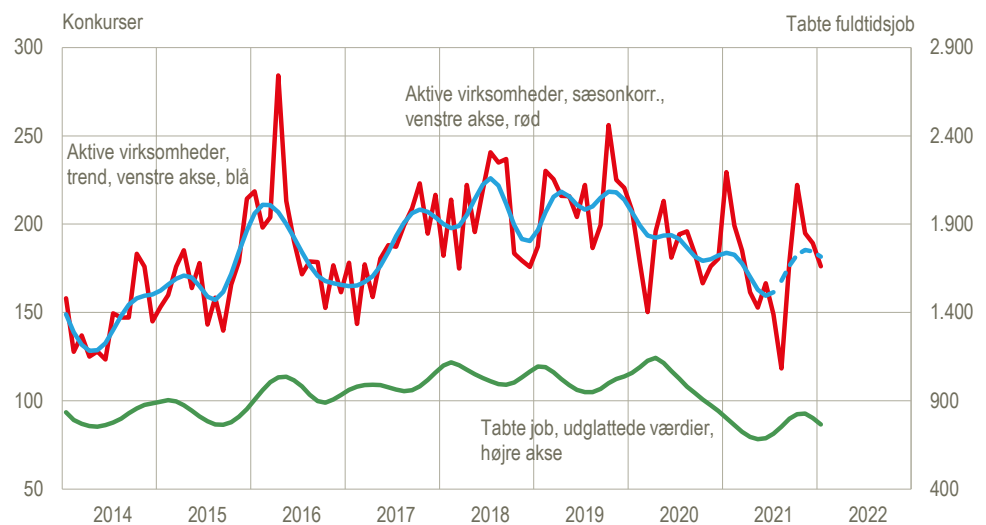
-7,0 %

fra december 2021 til januar 2022

Færre konkurser og tabte job i januar

Der var 176 erklærede/kundgjorte konkurser i januar blandt *aktive* virksomheder, når der korrigeres for normale sæsonudsving, og det er 7,0 pct. færre end i december. Konkurserne medførte 555 tabte job (omregnet til fuld tid) i faktiske tal, hvilket er 20,0 pct. færre end i december. Antallet af konkurser i aktive virksomheder i perioden november-januar var 7,8 pct. højere end i august-oktober, mens jobtabet var 3,9 pct. højere. Afviklingen af iværksætterselskaberne fra 15. oktober har vist sig i form af et betydeligt antal tvangsopløsninger i januar, men endnu ikke i form af konkurser.

Konkurser i aktive virksomheder, sæsonkorrigeret og trend samt konkursramte fuldtidsjob

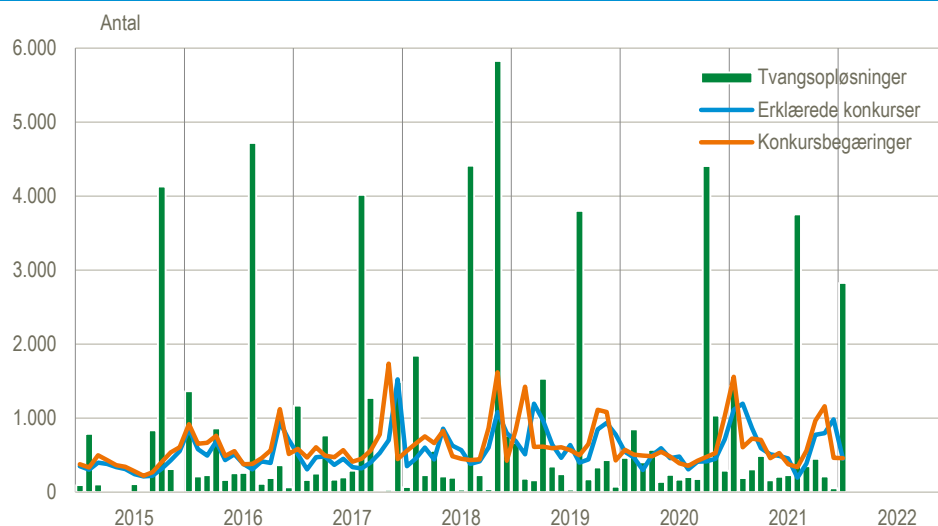


Kilde: www.statistikbanken.dk/konk3 og egne beregninger baseret på tal fra Konkursregistret, der ikke kan genfindes i Statistikbanken

Mange iværksætterselskaber blev tvangsopløst i januar

2.800 tvangsopløsninger i januar gav en ekstraordinær top i det normale årsforløb. Hovedårsagen er en omfattende aktivitet med opløsning af iværksætterselskaber, som havde sidste frist 15. oktober sidste år for omdannelse til anden virksomhedsform eller frivillig opløsning. Hvor der i fjerde kvartal kun blev opløst 175 IVS'er, blev der alene i januar opløst 2.000. Flere end 99 pct. heraf var såkaldte nulvirksomheder, dvs. virksomheder uden ansatte og en omsætning < 1 mio. kr.

Tvangsopløsninger, konkursbegæring og konkurser



Kilde: www.statistikbanken.dk/konk11e samt særudtræk fra Erhvervsregistret, der ikke er i Statistikbanken

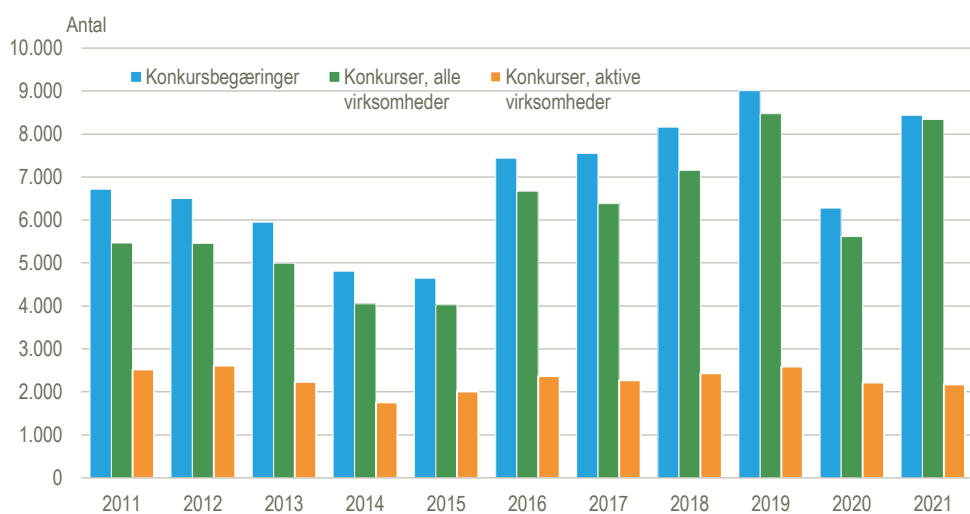
Ni ud af ti konkursbegæring ender med en konkurs

Der har i forhold til 51.500 konkursbegæring i perioden 2015-2021 været 46.700 konkurserklæring, og dvs. at 91 pct. er endt med en konkurserklæring i 2021 endda 98 pct. Konkursbegæringerne i form af egen- og kreditorbegæring giver derfor en rimelig indikation på, hvad der kan forventes af konkurser. Det gælder også selv om tidsforløbet fra begæring til erklæring ikke er kendt, fordi identiteten på virksomheden bag en konkursbegæring er uoplyst.

Nulvirksomheder er årsag til store udsving set over årene

Der har været store udsving i antallet af konkursbegæring over årene, men udsvingene både heri og i det totale antal konkurser kan stort set alene tilskrives nulvirksomheder, idet konkurserne i de aktive virksomheder har ligget på et ret konstant niveau. Det aktuelle månedlige niveau for konkursbegæring antyder ikke en betydelig/kraftig stigning i antallet af konkurser udover det sædvanlige sæsonbetingede niveau, og hvad der følger af iværksættersekskabernes ophør.

Konkursbegæring og konkurser



Kilde: www.statistikbanken.dk/konk11e samt særudtræk fra Erhvervsregistret, der ikke er i Statistikbanken

Erklærede konkurser i januar

Det *totale* antal erklærede konkurser i januar var på 447 opgjort i faktiske tal, hvoraf de 155 eller 35 pct. var i aktive virksomheder, der har ansatte og/eller en omsætning \geq 1 mio. kr. Heraf var 122 anpartsselskaber, mens fem var iværksættersekskaber. De resterende 292 konkurser var i de såkaldte nulvirksomheder, der ikke har ansatte og kun en mindre omsætning. 169 heraf var anpartsselskaber, mens

100 var iværksætterselskaber. I alt gik 105 iværksætterselskaber konkurs i december.

Region Midtjylland stod for en tredjedel af de tabte job i januar

Der blev tabt 555 job ved de 447 erklærede konkurer i januar mod 694 tabte job i december. Region Hovedstaden stod for 24 pct. af de tabte job, mens Region Sjælland stod for 19 pct. og Region Syddanmark for 17 pct. Region Midtjylland stod for 34 pct. og Region Nordjylland for 5 pct.

Tvangsopløsninger, efterfølgende konkurer og tidsforløb. Januar 2015 - januar 2022

| | Tvangsopløsninger | | Konkurer ¹ | Andel pct. | Gennemsnit dage | Median |
|---------------------|-------------------|---------------|-----------------------|---------------|--------------------|-----------|
| | antal | | | | | |
| I alt | 66 954 | 28 995 | | 43,3 | 112 | 93 |
| Aktive virksomheder | 7 371 | 3 972 | | 53,9 | 111 | 72 |
| Nulvirksomheder | 59 583 | 25 023 | | 42,0 | 112 | 94 |

¹ Kun konkurer med en forudgående tvangsopløsning.

Kilde: Egne beregninger på særudtræk fra Erhvervsregistret, der ikke er i Statistikbanken

Konkurer og tabte job i udvalgte branchegrupper og i regioner mv.

| | 2021 | | | | | | | | | | | | 2022 |
|--|-------------------------|--------------|------------|------------|------------|------------|------------|------------|--------------|------------|--------------|------------|------------|
| | Jan. | Feb. | Mar. | Apr. | Maj | Juni | Juli | Aug. | Sept. | Okt. | Nov. | Dec. | Jan. |
| | antal konkurer | | | | | | | | | | | | |
| Sæsonkorrigerede i alt | 1 232 | 1 378 | 838 | 647 | 574 | 541 | 467 | 347 | 467 | 718 | 561 | 571 | 544 |
| Heraf i aktive virksomheder | 229 | 199 | 185 | 161 | 153 | 167 | 149 | 118 | 179 | 222 | 195 | 189 | 176 |
| Faktiske i alt | 1 112 | 1 194 | 866 | 590 | 508 | 486 | 454 | 194 | 385 | 774 | 795 | 981 | 447 |
| Landbrug, skovbrug og fiskeri | 15 | 11 | 15 | 8 | 7 | 12 | 8 | 3 | 6 | 7 | 10 | 14 | 7 |
| Industri, råstofindustri og forsyningsvirksomhed | 47 | 50 | 34 | 17 | 16 | 22 | 30 | 6 | 14 | 31 | 41 | 43 | 24 |
| Bygge og anlæg | 145 | 150 | 126 | 83 | 68 | 82 | 74 | 34 | 77 | 115 | 112 | 129 | 74 |
| Handel og transport mv. | 318 | 329 | 231 | 172 | 126 | 132 | 122 | 56 | 116 | 217 | 220 | 243 | 129 |
| Ejendomshandel og udlejning | 23 | 23 | 17 | 12 | 12 | 15 | 10 | 5 | 11 | 25 | 18 | 19 | 6 |
| Erhvervsservice | 201 | 225 | 182 | 136 | 191 | 92 | 81 | 35 | 71 | 139 | 147 | 182 | 81 |
| Øvrige brancher, ex. uoplyste | 363 | 406 | 261 | 162 | 88 | 131 | 128 | 55 | 89 | 240 | 246 | 351 | 125 |
| Uoplyst aktivitet | - | - | - | - | - | - | 1 | - | 1 | - | 1 | - | 1 |
| Hovedstaden | 621 | 825 | 474 | 297 | 179 | 216 | 230 | 81 | 182 | 448 | 452 | 626 | 208 |
| Sjælland | 102 | 97 | 82 | 57 | 53 | 67 | 60 | 22 | 45 | 78 | 84 | 86 | 46 |
| Syddanmark | 101 | 83 | 109 | 121 | 152 | 73 | 64 | 21 | 54 | 79 | 47 | 75 | 60 |
| Midtjylland | 219 | 145 | 140 | 75 | 91 | 87 | 69 | 50 | 64 | 117 | 173 | 155 | 105 |
| Nordjylland | 69 | 44 | 61 | 40 | 33 | 43 | 31 | 20 | 40 | 52 | 39 | 39 | 28 |
| | antal tabte fuldtidsjob | | | | | | | | | | | | |
| I alt | 810 | 773 | 740 | 606 | 733 | 431 | 788 | 331 | 1 248 | 808 | 1 232 | 694 | 555 |
| Hovedstaden | 382 | 290 | 297 | 201 | 275 | 152 | 195 | 79 | 555 | 321 | 594 | 271 | 132 |
| Sjælland | 146 | 109 | 104 | 70 | 106 | 70 | 83 | 24 | 184 | 55 | 221 | 63 | 106 |
| Syddanmark | 128 | 42 | 59 | 100 | 63 | 105 | 145 | 10 | 191 | 133 | 129 | 93 | 96 |
| Midtjylland | 92 | 299 | 119 | 152 | 251 | 76 | 285 | 70 | 178 | 154 | 177 | 218 | 191 |
| Nordjylland | 62 | 33 | 161 | 83 | 38 | 28 | 80 | 148 | 140 | 145 | 111 | 49 | 30 |

Kilde: www.statistikbanken.dk/konk4 (branchegeupper), [konk15](http://www.statistikbanken.dk/konk15) (enkeltbrancher) [konk8](http://www.statistikbanken.dk/konk8) og egne beregninger.

Mere information: Find flere tal på www.dst.dk/stattabel/838 i Statistikbanken og på [emnesiden](http://www.dst.dk/emnesiden).

Kilder og metoder: Se flere konjunkturindikatorer, og de nyeste nøgletal på www.dst.dk/konjunkturdata. Læs mere om kilder og metode i [statistikdokumentationen](http://www.dst.dk/statistikdokumentationen).

Næste offentliggørelse: Konkurer februar 2022 udkommer 7. marts 2022.

Henvendelse: Søren Dalbro, tlf. 39 17 34 16, sda@dst.dk