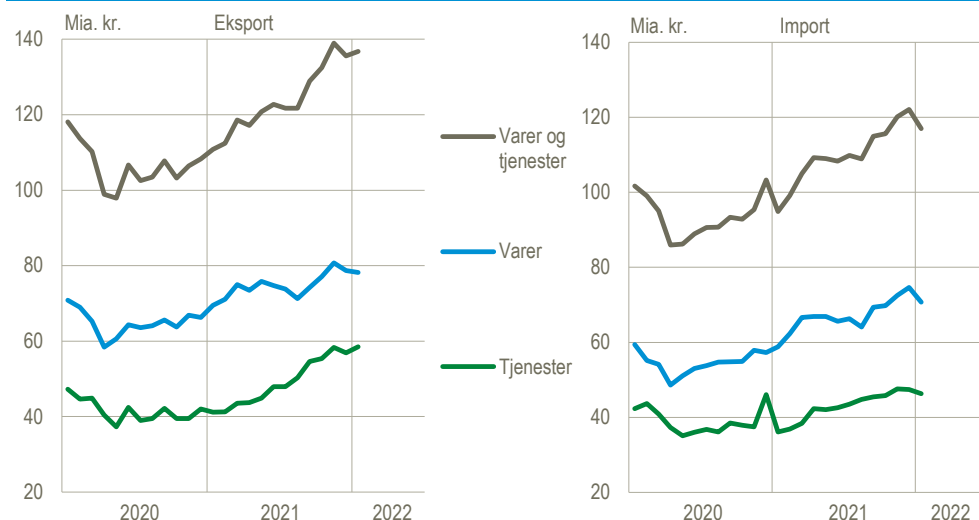


## Fald i importen øger betalingsbalanceoverskuddet

I januar steg den samlede eksport af varer og tjenester med 0,9 pct. Den samlede import faldt med 4,2 pct. Den samlede eksport er over de seneste tre måneder steget 7,4 pct., mens importen er steget 5,8 pct. Overskuddet på betalingsbalancens løbende poster steg i januar med 5,1 mia. kr. til 22,3 mia. kr. Det viser tallene opgjort i løbende priser, når der korrigeres for normale sæsonudsving.

### Eksport og import af varer og tjenester, løbende priser, sæsonkorrigeret

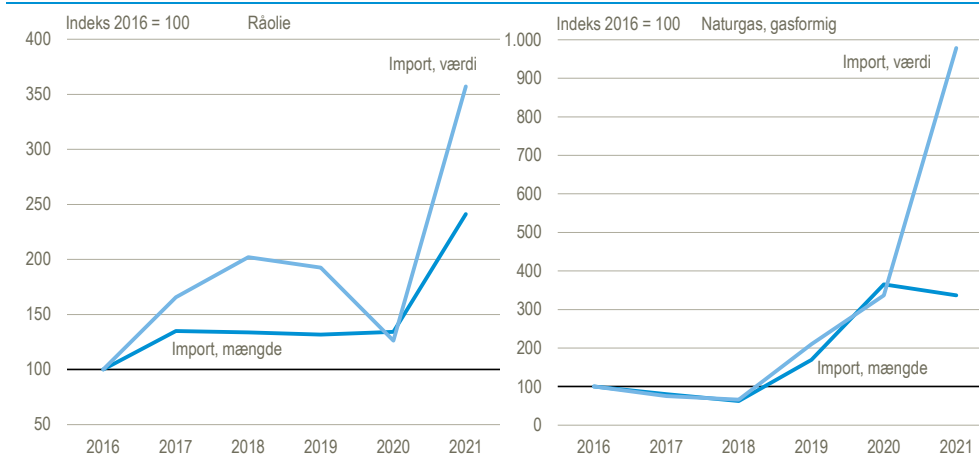


Kilde: [www.statistikbanken.dk/bbm](http://www.statistikbanken.dk/bbm)

### Import af olie og naturgas er steget siden 2019

I 2019 blev Tyra-feltet i Nordsøen lukket for at blive genopbygget og al produktion af olie- og naturgas ophørte midlertidigt. Fra 2019 til 2021 er den importerede mængde af råolie steget med 83 pct., mens den for naturgas er steget med 99 pct. I samme periode er værdien af det importerede råolie og naturgas steget med hhv. 85 og 366 pct. I 2021 var importen af råolie på 25,6 mia. kr. mens importen af naturgas var på 6,5 mia. kr. I 2021 blev al naturgas i gasform modtaget via rørledning fra Tyskland og derfor registreret som import fra Tyskland.

### Værdi- og mængde udvikling i import af råolie og naturgas, løbende priser, faktiske tal

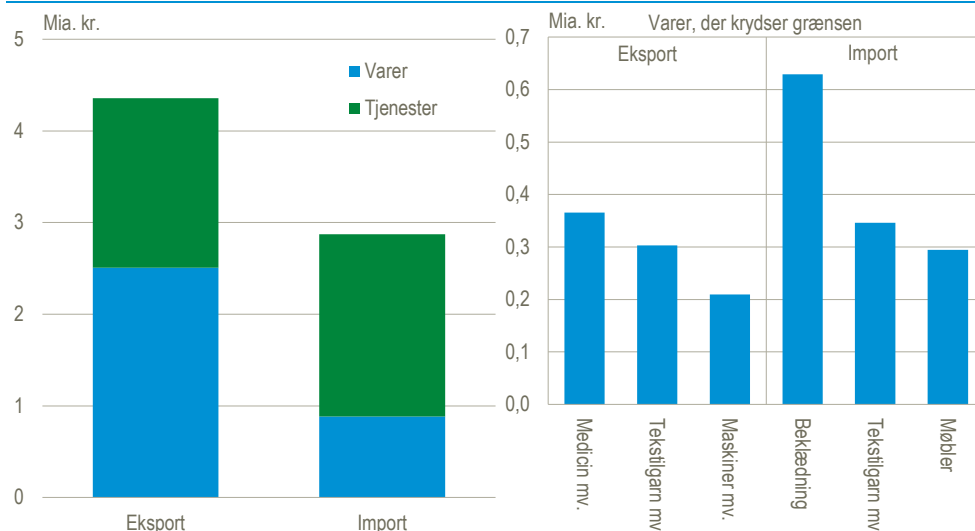


Kilde: [www.statistikbanken.dk/kn8mest](http://www.statistikbanken.dk/kn8mest)

## Samhandel med Ukraine 2021

Den samlede eksport af varer og tjenester til Ukraine udgjorde 4,4 mia. kr. i 2021, mens importen udgjorde 2,9 mia. kr., hvilket svarer til hhv. 0,3 og 0,2 pct. af den samlede danske eksport og import. Varehandlen udgjorde lidt over halvdelen af eksporten og bestod bl.a. af kemikalier (inkl. medicinalvarer) samt tekstilgarn mv. Varerne udgjorde lidt under en tredjedel af importen, og her var den største varegruppe beklædning. Søtransport udgjorde i 2021 langt den største del af tjenesteeksporten til Ukraine, mens det for importen var fordelt ud over flere tjenestegrupper, dog stadig med søtransporten som den største. Søtransport omfatter ud over selve transportydelsen også hjælpevirksomhed så som havneafgift, lastning og losning, lods mv.

### Eksport og import af varer og tjenester med Ukraine 2021, løbende priser, faktiske tal



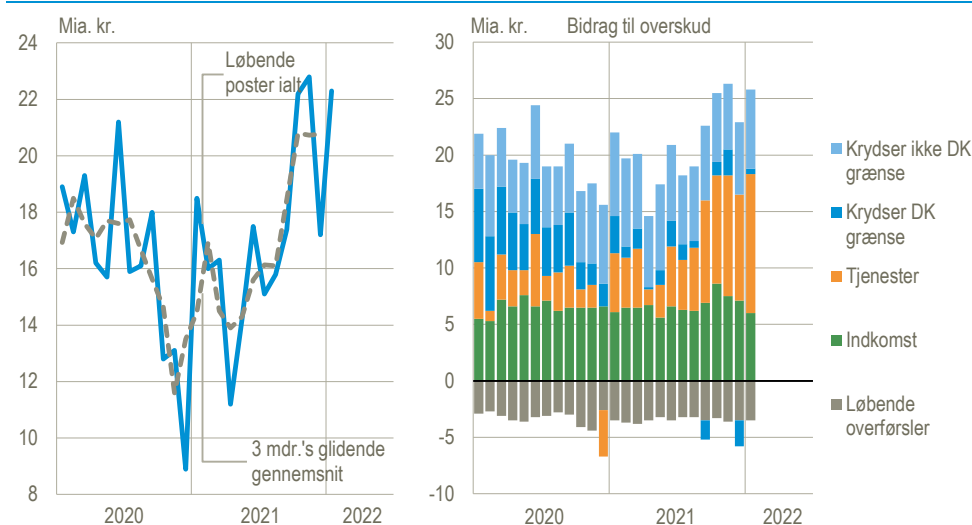
Anm: Varerne i venstre figur følger ejerskifteprincippet fra betalingsbalancen, mens højre figur følger udenrigshandel efter grænsepassageprincippet. Der kan forekomme forskelle på totalerne for de to forskellige varebegreber, eksempelvis grundet varer der krydser grænsen uden at skifte ejer. Heraf udgør varer der krydser grænsen i forbindelse med forarbejdning i udlandet, men uden at skifte ejer, 1,1 mia. kr. Disse varer er primært beklædning og tekstiler.

Kilde: [www.statistikbanken.dk/kn8mest](http://www.statistikbanken.dk/kn8mest) samt særudtræk af Danmarks Statistik

## Ændringer i forhold til seneste offentliggørelse

Overskuddet på betalingsbalancens løbende poster er nedjusteret med 2,5 mia. kr. for januar til december 2021 i forhold til seneste offentliggørelse. Indtægterne blev opjusteret med 7,9 mia. kr., mens udgifterne blev opjusteret med 10,4 mia. kr. Der er tale om justeringer som følge af den løbende kvalitetssikring.

### Betalingsbalancens løbende poster, løbende priser, sæsonkorrigeret



Anm. Handlen med varer er fordelt på varer, der krydser grænsen, og varer, der ikke krydser grænsen. Varer, der ikke krydser grænsen, er fx varer, som er produceret og solgt i udlandet, og som er dansk ejede under produktions- og salgsprocessen, eller avance fra salg af færdigvarer, der er købt og direkte videresolgt i udlandet. Varer, der ikke krydser grænsen, omfatter

også køb af brændstof og andre varer til forbrug i forbindelse med transport i udlandet.

Kilde: [www.statistikbanken.dk/bbm](http://www.statistikbanken.dk/bbm)

### Betalingsbalancens løbende poster

	Sæsonkorrigerede tal				Faktiske tal	
	2021	2022	Udvikling		Januar	
	Dec.	Jan.	Jan. <sup>1</sup>	3 mdr. <sup>2</sup>	2021	2022
	— mia. kr. —		— pct. —		— mia. kr. —	
<b>Løbende poster i alt</b>	<b>17,2</b>	<b>22,3</b>	..	..	<b>15,3</b>	<b>18,9</b>
Indtægter	156,3	156,4	0,0	5,8	122,5	149,5
Udgifter	139,1	134,1	-3,6	4,9	107,2	130,6
<b>Varer og tjenester</b>	<b>13,5</b>	<b>19,8</b>	..	..	<b>13,8</b>	<b>17,3</b>
Eksport	135,6	136,8	0,9	7,4	105,2	131,7
Import	122,1	117,0	-4,2	5,8	91,5	114,4
<b>Varer</b>	<b>4,1</b>	<b>7,6</b>	..	..	<b>9,0</b>	<b>5,7</b>
Eksport	78,7	78,2	-0,6	6,7	65,7	75,5
Import	74,6	70,7	-5,3	7,1	56,7	69,8
<b>Varer som krydser dansk grænse</b>	<b>-2,3</b>	<b>0,5</b>	..	..	<b>1,9</b>	<b>-1,2</b>
Eksport	65,6	65,0	-0,8	7,1	54,0	62,5
Import	67,9	64,5	-5,1	6,9	52,1	63,6
<b>Varer som ikke krydser dansk grænse</b>	<b>6,4</b>	<b>7,0</b>	..	..	<b>7,2</b>	<b>6,8</b>
Eksport	13,1	13,2	0,6	4,6	11,7	13,0
Import	6,7	6,2	-7,5	9,9	4,6	6,2
<b>Tjenester</b>	<b>9,4</b>	<b>12,3</b>	..	..	<b>4,7</b>	<b>11,7</b>
Eksport	56,9	58,5	2,9	8,4	39,5	56,2
Import	47,4	46,3	-2,4	3,9	34,8	44,6
<b>Indkomst</b>	<b>7,1</b>	<b>6,0</b>	..	..	<b>6,7</b>	<b>6,8</b>
Indtægter	18,5	17,2	-7,5	-3,7	15,7	15,9
Udgifter	11,5	11,2	-2,5	-2,6	9,0	9,1
<b>Løbende overførsler</b>	<b>-3,5</b>	<b>-3,5</b>	..	..	<b>-5,1</b>	<b>-5,2</b>
Indtægter	2,2	2,4	12,1	-3,5	1,5	1,9
Udgifter	5,6	5,9	5,4	1,3	6,7	7,1
<b>Kapitaloverførsler mv.</b>	<b>1,0</b>	<b>0,4</b>	..	..	<b>-1,1</b>	<b>0,4</b>
<b>Fordringshvervelse, netto</b>	<b>18,1</b>	<b>22,6</b>	..	..	<b>14,3</b>	<b>19,2</b>

<sup>1</sup> Januar 2022 i forhold til december 2021.

<sup>2</sup> November 2021-januar 2022 i forhold til august-oktober 2021.

Kilde: [www.statistikbanken.dk/bbm](http://www.statistikbanken.dk/bbm)

**Mere information:** Mere detaljerede oplysninger om betalingsbalancen kan ses på [www.dst.dk/stattabel/3051](http://www.dst.dk/stattabel/3051) i Statistikbanken, på emnesiderne [Betalingsbalancens løbende-poster](#) og [Import og eksport af varer og tjenester](#). Denne udgivelse er en af flere konjunkturindikatorer fra Danmarks Statistik. Læs mere om konjunkturindikatorer og de nyeste nøgletal på [www.dst.dk/konjunkturdata](http://www.dst.dk/konjunkturdata). For en opgørelse af den mængdemæssige udvikling i handlen med varer og tjenester henvises der til nationalregnskabets opgørelser.

**Kilder og metoder:** Betalingsbalancen er en opgørelse over værdien af de økonomiske transaktioner med udlandet i en given periode. Se flere oplysninger i statistikdokumentationen for [Betalingsbalance](#), [Udenrigshandel med varer](#) og [Udenrigshandel med tjenester](#). Der gøres opmærksom på at sæsonkorrektionen for tiden er forbundet med større usikkerhed grundet de store udsving i data under COVID-19.

**Næste offentliggørelse:** *Betalingsbalance og udenrigshandel februar 2022* udkommer 11. april 2022.

**Henvendelse:** Kirstine Sewohl, tlf. 39 17 35 43, [ksw@dst.dk](mailto:ksw@dst.dk)

Agnes N. Urup, tlf. 39 17 31 83, [anu@dst.dk](mailto:anu@dst.dk)