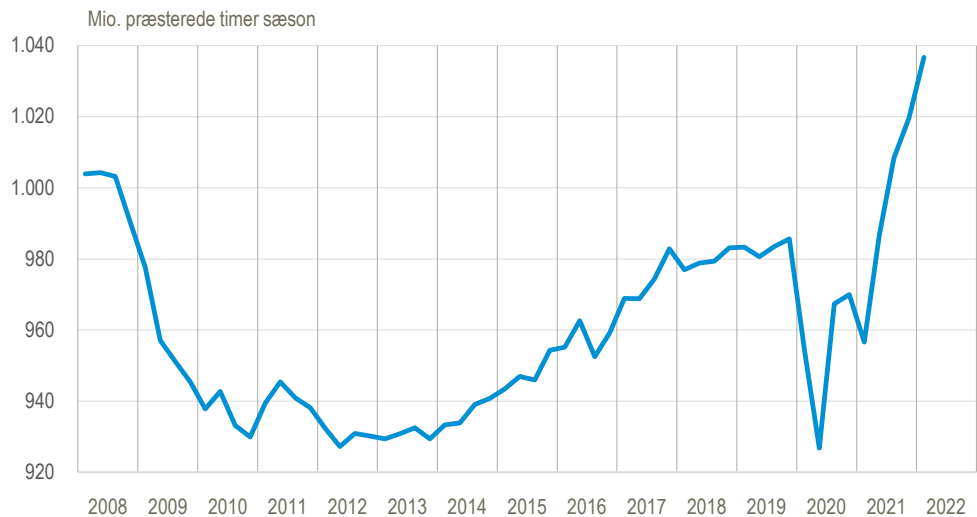


De præsterede timer steg yderligere i første kvartal

De præsterede timer steg i første kvartal 2022 for fjerde kvartal i træk. De præsterede timer var i første kvartal på det hidtil højeste niveau i statistikkens historie, dvs. siden 2008. I forhold til fjerde kvartal 2019, som var det sidste kvartal før COVID-19, er de præsterede timer steget med 5,2 pct. Den samlede stigning i de præsterede timer fra fjerde kvartal 2021 til første kvartal 2022 var på 1,7 pct. Sektoren *offentlig forvaltning og service* havde en stigning på 1,4 pct., mens *virksomheder og organisationer* havde en stigning på 1,8 pct. Tallene er sæsonkorrigerede.

Udvikling i de præsterede timer for hele økonomien sæsonkorrigeret

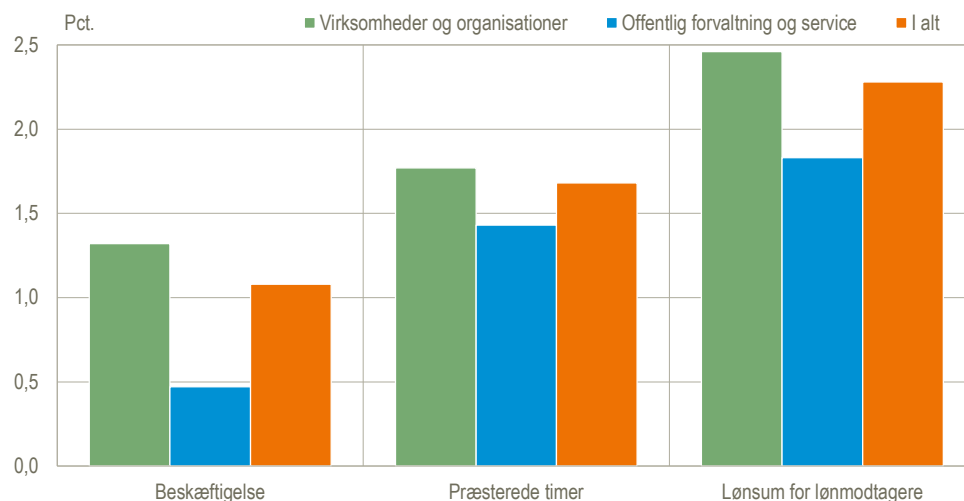


Kilde: www.statistikbanken.dk/atr110 og [atr112](http://www.statistikbanken.dk/atr112)

Alle brancher havde en stigning i de præsterede timer i første kvartal 2022

Finansiering og forsikring samt *bygge og anlæg* var de to brancher med de største stigninger, på hhv. 2,8 pct. og 2,2 pct. *Kultur, fritid og anden service* havde en stigning på 2,0 pct. De øvrige brancher havde alle stigninger i de præsterede timer på mellem 1,1 pct. og 1,9 pct. i perioden. *Handel og transport mv.* lå i den lave ende med en stigning på 1,1 pct., mens *offentlig administration, undervisning og sundhed* med en stigning 1,9 pct. lå i den høje ende.

Beskæftigelse, præsterede timer og lønsum, sæsonkorrigeret. Udvikling fra 4. kv. 2021 til 1. kv. 2022



Anm.: Beskæftigelse og præsterede timer er inklusive selvstændige, mens lønsum alene indeholder lønmodtagere.
Kilde: www.statistikbanken.dk/atr114

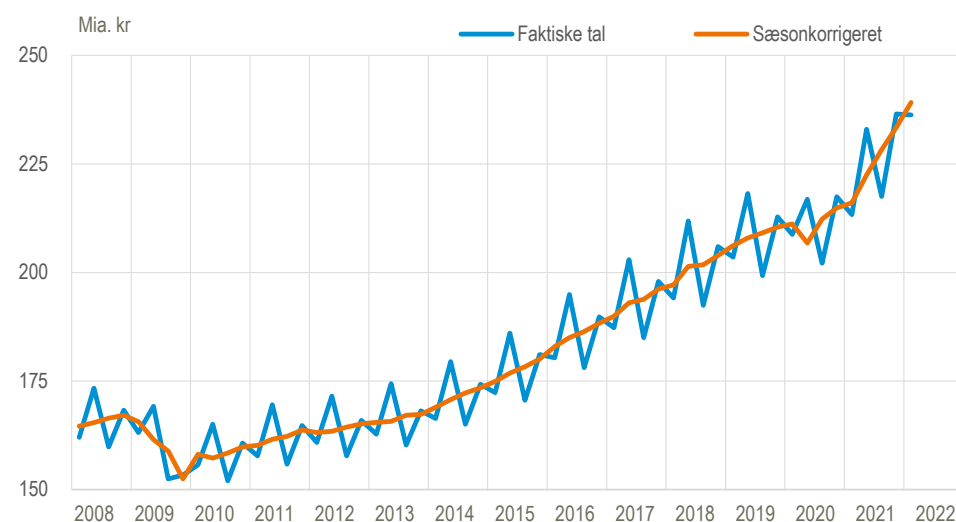
Beskæftigelsesfremgang i alle brancher

Den samlede beskæftigelse steg med 1,1 pct. fra fjerde kvartal 2021 til første kvartal 2022. *Erhvervsservice* var – med en stigning på 1,7 pct. – den branchegruppe, som steg mest. Herefter kom *information og kommunikation* med en stigning på 1,5 pct. *Industri, råstofindvinding og forsyningsvirksomhed* samt *bygge og anlæg* havde begge en stigning i beskæftigelsen på 1,3 pct. *Finansiering og forskning* havde den laveste stigning med 0,6 pct. i første kvartal. *Landbrug, skovbrug og fiskeri, kultur og fritid og anden service* samt *offentlig administration, undervisning og sundhed* havde alle en stigning på 0,8 pct.

Den samlede lønsum steg i alle brancher

Der var en stigning i den samlede lønsum på 2,3 pct. fra fjerde kvartal 2021 til første kvartal 2022. Sektoren *virksomheder og organisationer* havde en stigning på 2,5 pct., mens *offentlig forvaltning og service* steg 1,8 pct. Stigningerne i lønsum spænder fra 3,4 pct. i branchegruppen *finansiering og forsikring* og til en mindre stigning i *kultur, fritid og anden service* på 0,2 pct. Den næsthøjeste stigning var i branchegruppen *handel og transport mv.*, som havde en stigning på 3,2 pct. Herefter kommer *erhvervsservice* med en stigning på 2,6 pct. De øvrige branchegrupper havde stigninger på mellem 1,6 og 2,3 pct.

Udvikling i lønsum for virksomheder og organisationer



Kilde: www.statistikbanken.dk/atr110 og [atr112](http://www.statistikbanken.dk/atr112)

Lønsummen over tid for virksomheder og organisationer

Lønsumsudviklingen fra fjerde kvartal 2021 til første kvartal 2022 er noget større end i tidligere år. Dette skyldes blandt andet, at bonusser, der blev udbetalt i første kvartal 2022, var væsentlig højere end foregående år. Bonusser, der udbetales i første kvartal, er typisk optjent året før. Det er specielt i branchegrupperne *energiforsyning, handel, transport* samt *finansiering og forsikring*, hvor bonusserne i første kvartal har været højere end tidligere. En forstærkende virkning på udviklingen kan også være, at feriepengene indgår, når de optjenes, mens de udbetalte feriepenge under ferieafholdelse fjernes. I forbindelse med den ny ferielov fjernes feriedage, hvis de ikke er afholdt inden årets udgang uden mulighed for refusion. Dermed har flere lønmodtagere holdt ferie i årets sidste kvartal sammenlignet med under den gamle ferielov, hvor lønmodtagerne typisk holdt deres restferie i april. Konsekvensen er, at der optjenes færre feriepenge i fjerde kvartal, og der fjernes flere udbetalinger i forbindelse med ferieafholdelsen.

Arbejdstidsregnskabet, sæsonkorrigeret. 1. kv. 2022 og relativ ændring i forhold til 4. kv. 2021

	Gns. antal beskæftigede		Præsterede arbejdstimer		Lønsum for lønmodtagere	
	antal	pct.	1.000	pct.	mio. kr.	pct.
I alt	3 104 208	1,1	1 036 705	1,7	333 882	2,3
Virksomheder og organisationer ¹	2 239 374	1,3	758 965	1,8	239 179	2,5
Offentlig forvaltning og service ²	864 834	0,5	277 740	1,4	94 703	1,8
Landbrug, skovbrug og fiskeri	69 862	0,8	24 578	1,7	3 530	2,2
Industri, råstofindvinding og forsyningsvirksomhed	356 357	1,3	133 775	1,7	48 736	1,7
Bygge og anlæg	198 996	1,3	78 365	2,2	21 656	1,6
Handel og transport mv.	752 177	1,0	227 547	1,1	66 090	3,2
Information og kommunikation	130 654	1,5	46 953	1,3	18 371	1,9
Finansiering og forsikring	86 644	0,6	31 175	2,8	17 114	3,4
Ejendomshandel og udlejning	51 551	1,1	17 621	1,7	4 965	2,3
Erhvervsservice	366 135	1,7	128 701	1,7	41 730	2,6
Offentlig administration, undervisning og sundhed	950 700	0,8	306 050	1,9	101 195	2,1
Kultur, fritid og anden service	137 737	0,8	40 374	2,0	10 495	0,2

Anm. 1: Beskæftigede omfatter personer, der arbejder mod betaling, og inkluderer også personer, der er midlertidigt fraværende uanset fraværsårsag. Læs mere i notatet [Begrebsforskelle mellem beskæftigelsesstatistikker](#)

Anm. 2: Brancher med uoplyst aktivitet er ikke vist i tabellen.

¹ *Virksomheder og organisationer* omfatter de private virksomheder, de offentlige virksomheder, private nonprofitorganisationer og internationale organisationer samt uoplyst sektor.

² *Offentlig forvaltning og service* omfatter den ikke-markedsmæssige del af den offentlige sektor, dvs. statslig forvaltning og service, regional forvaltning og service, kommunal forvaltning og service samt sociale kasser og fonde.

Kilde: www.statistikbanken.dk/atr112 og [atr114](http://www.statistikbanken.dk/atr114)

Særlige forhold ved denne offentliggørelse

Usikkerhed i de præsterede timer

Antallet af sygemeldte ledige var dobbelt så højt som normalt i forbindelse med nedlukningen i slutningen af december 2021 og de to første måneder af 2022. Dette har betydet mange hjemsendelser og sandsynligvis færre præsterede timer. En modsatrettet tendens til stigningen i sygemeldinger og færre præsterede timer er, at jobbenes gennemsnitlige antal betalte timer er steget i forhold til fjerde kvartal 2021 i stort set samtlige brancher, hvilket har øget antallet af præsterede timer.

Generelt betyder COVID-19 nedlukningerne, at opgørelsen af de præsterede timer er mere usikre end normalt, hvilket fremgår af dette notat,

[Særlige forhold ved offentliggørelse for 2020 og 2021 \(pdf\)](#). Når oplysninger vedrørende kompensationspakker er opdaterede for 2022 vil notatet opdateret med de seneste korrektioner.

Mere information: Få mere information i Statistikbanken på www.dst.dk/stattabel/640.

Kilder og metoder: Læs mere om kilder og metoder i [statistikdokumentationen](#) og på [emnesiden](#).

Næste offentliggørelse: *Arbejdstidsregnskabet 2. kvrt. 2022* udkommer 15. september 2022.

Henvendelse: Flemming von Hadeln Løve, tlf. 39 17 37 27, fl@dst.dk