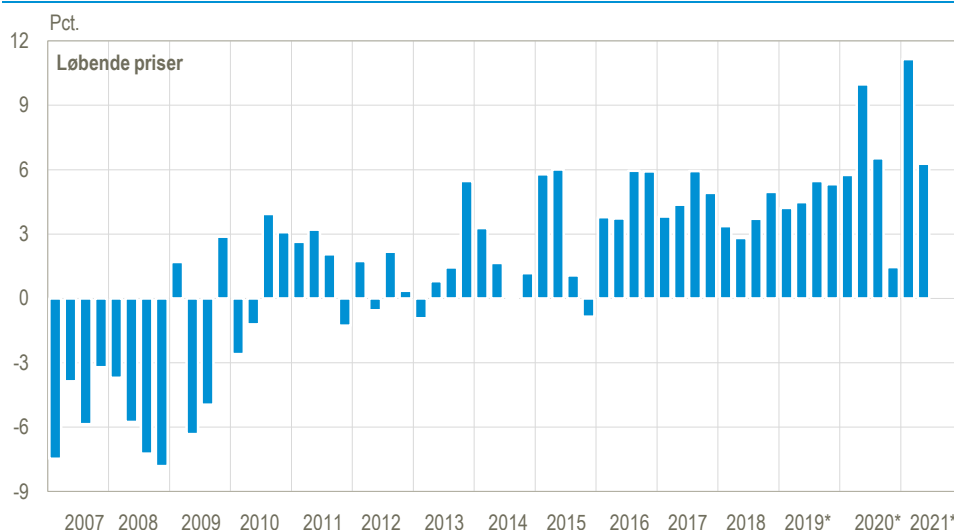


Danskerne sparede mindre op i andet kvartal

Opsparingsandelen i de danske husholdninger mv. endte på 6,3 pct. af disponibel indkomst i årets andet kvartal, når der ikke korrigeres for ændringer i husholdningernes pensionskassereserver. Opsparingen er dermed næsten tilbage på niveauet før coronakrisen. Opsparingen i andet kvartal var langt fra lige så høj som i første kvartal, hvor danskerne sparede 11,2 pct. af deres rådighedsbeløb op. I første kvartal påvirkede adfærdsændringer som følge af COVID-19-pandemien og nedlukninger af dele af økonomien privatforbruget betydeligt samtidig med, at statslige støtteordninger som især lønkomensation holdt hånden under beskæftigelsen og husholdningernes indkomst. Opgørelsen af nationalregnskabet for 2020 og 2021 er mere usikker end normalt, idet kildedata er behæftet med større usikkerhed end normalt pga. de særlige omstændigheder omkring COVID-19-pandemien. Læs mere under *Særlige forhold*.

Opsparingsandel i husholdningerne mv., sæsonkorrigeret



Anm.: Omfatter husholdninger og non-profit institutioner rettet mod husholdninger. Opsparingsandelen er opgjort uden korrektion for ændringer i pensionskassereserver.

*Foreløbige tal.

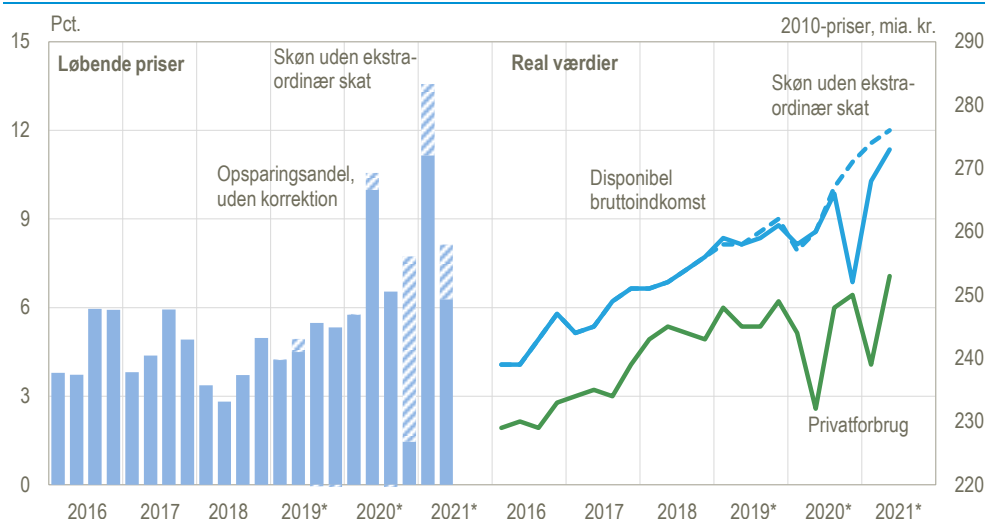
Kilde: www.statistikbanken.dk/nkn3

Vækst i privatforbrug og indkomst

Privatforbruget voksede med 5,9 pct. i andet kvartal. Den høje vækst skal ses i lyset af et meget lavt niveau i første kvartal, hvor privatforbruget tydeligt var præget af de COVID-19-relaterede nedlukninger af restaurationer og kultur- og fritidsaktiviteter mv. Væksten i husholdningernes disponible indkomst var med en vækst på 1,9 pct. mindre end forbrugsvæksten, og opsparingen faldt derfor i forhold til første kvartal, hvor opsparingen som følge af det lave forbrug var rekordhøj. Væksten i husholdningernes indkomst i andet kvartal var hovedsageligt drevet af en fremgang i lønindkomsten, som kan forklares af en fremgang i antallet af danskere, der var i beskæftigelse. Udviklingen i husholdningernes disponible indkomst fra tredje kvartal 2020 til andet kvartal 2021 skal ses i lyset af den ekstraordinære beskatning af de indefrosne feriepenge, der kom til udbetaling i fjerde kvartal 2020 og i første og andet kvartal 2021, hvilket reducerede det opgjorte rådighedsbeløb i de tre kvartaler med hhv. 20,4, 8,4 og 3,9 mia. kr. Selve udbetalingerne af de indefrosne

feriepenge indgår ikke i den disponible indkomst i samme periode som beskatningen, idet feriepenge i nationalregnskabet tilgår husholdningerne på optjeningstidspunktet. I nationalregnskabet skal udbetalingerne af de indefrosne feriepenge derfor opfattes som midler, der flyttes fra en båndlagt opsparing til en konto, hvorfra der frit kan disponeres. I figuren herunder er vist et skøn for, hvordan indkomst og opsparing ville have udviklet sig uden de nævnte ekstraordinære skattebetalinger. Uden den ekstraordinære beskatning ville indkomsten være steget med 0,7 pct. i andet kvartal. Skønnet illustrerer i højere grad den underliggende udvikling i indkomsten og det historisk høje niveau for danskernes opsparing under coronakrisen.

Indkomst, forbrug og opsparingsandel i husholdningerne mv., sæsonkorrigeret



Anm.: Omfatter husholdninger og non-profit institutioner rettet mod husholdninger. Opsparingsandelen er opgjort uden korrektion for ændringer i pensionskassereserver. De reale indkomster beregnes ved at korrigere udviklingen i indkomsterne for prisudviklingen i de størrelser, indkomsten formodes at blive anvendt til. Husholdningernes (mv.) disponible bruttoindkomst korrigeres med prisudviklingen i privatforbruget. De skraverede/stiplede serier angiver skøn uden den nationalregnskabsmæssige kontering af de ekstraordinære skattebetalinger i 4. kv. 2020 og 1. og 2. kv. 2021 i forbindelse med frigivelsen af lønmodtagernes indefrosne feriemidler, hvilket også påvirker sæsonkorrektionen i den forudgående periode.

*Foreløbige tal.

Kilde: www.statistikbanken.dk/nkn3 og supplerende beregninger

Indkomst, forbrug og opsparing i husholdninger mv., sæsonkorrigerede værdier

	Året		2020*				2021*	
	2018	2019*	1. kv.	2. kv.	3. kv.	4. kv.	1. kv.	2. kv.
løbende priser, mia. kr.								
1 Disponibel bruttoindkomst	1 135,3	1138,7	282,8	283,1	293,4	279,3	295,3	302,1
2 Forbrugsudgift	1 079,9	1070,7	266,5	254,7	274,3	275,2	262,3	283,0
3 Korrektion for ændring i Pensionskassereserver	58,5	72,6	17,9	18,2	18,2	18,4	18,5	20,4
4 Bruttoopsparing (1-2+3)	113,9	140,6	34,2	46,6	37,3	22,4	51,5	39,5
realvækst i pct. i forhold til perioden før								
5 Disponibel bruttoindkomst	2,5	-0,2	-2,2	0,7	3,1	-5,0	5,0	1,8
6 Forbrugsudgift	1,2	-1,3	-2,0	-4,9	7,0	1,0	-4,6	5,9
pct.								
7 Opsparingsandel (4 i pct. af (1+3))	4,9	6,0	5,8	10,0	6,5	1,5	11,2	6,3
8 Opsparingsandel uden korrektion ¹	9,5	11,6	11,4	15,5	12,0	7,5	16,4	12,3

Anm.: Omfatter husholdninger og nonprofitorganisationer rettet mod husholdninger.

¹Opsparingsandel uden korrektion for ændring i pensionskassereserver ((1-2) i pct. af 1).

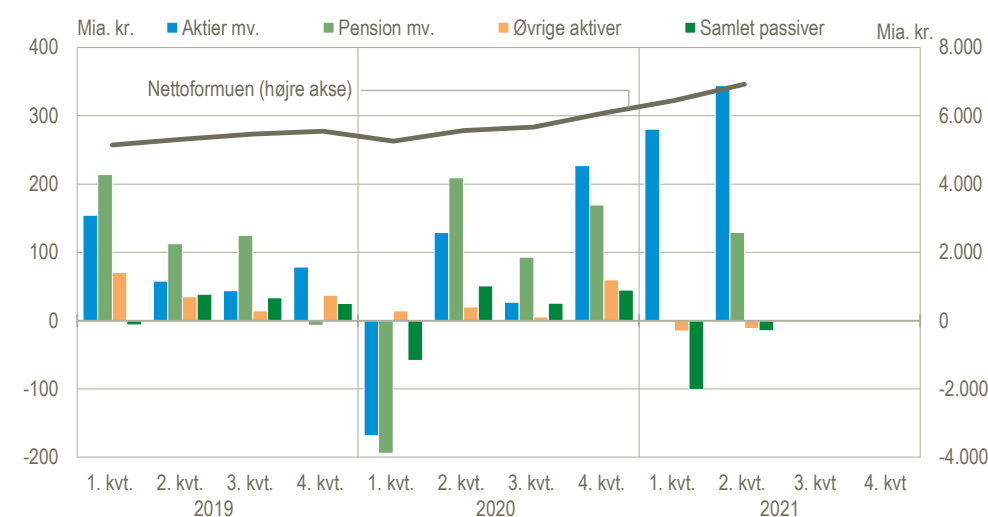
*Foreløbige tal.

Kilde: www.statistikbanken.dk/nkn3

Danskernes finansielle formue stiger fortsat

På trods af, at danskerne sparede mindre op, blev deres finansielle formue (netto) styrket i andet kvartal 2021 med 476 mia. kr. i forhold til første kvartal 2021. Dermed fortsætter den positive udvikling i formuen siden faldet i første kvartal 2020, hvor coronakrisen ramte aktiemarkedene og dansk økonomi. Det var især kursgevinster på danskernes beholdninger af aktier og pensionsformuer, som bidrog med 444 mia. kr. Danskernes aktiver steg sammenlagt med 462 mia. kr. og deres gæld faldt med 15 mia. kr. Danskernes finansielle formue endte på 6.924 mia. kr. ved udgangen af andet kvartal 2021. Det svarer til ca. 1,2 mio. kr. pr. dansker.

Ændringer i danskernes finansielle aktiver og passiver*



Anm.: Den finansielle nettoformue beregnes ved at fratække husholdningernes samlede finansielle aktiver fra deres finansielle passiver.

*Foreløbige tal.

Kilde: www.statistikbanken.dk/nksfk

Særlige forhold ved denne offentliggørelse

Nationalregnskab

Sektorregnskaberne er nationalregnskabets samlede kontosystem og er konsistente med den opgørelse af den økonomiske aktivitet, der også offentliggøres i dag i *Nationalregnskab 2. kv. 2021 revideret* og *Nationalregnskab 2020 september-version*. Her kan du også læse mere om den ekstra usikkerhed ved opgørelsen af nationalregnskabet for 2020 og 2021 på grund af de særlige omstændigheder omkring COVID-19-pandemien.

Offentlige finanser

Oplysninger om den offentlige saldo og finansielle nettoformue er baseret på opgørelsen af de offentlige finanser og finansielle konti for offentlig forvaltning og service, som blev offentliggjort 28. september i *Offentligt kvartalsregnskab 2. kv. 2021*.

De offentlige finanser er ekstraordinært blevet revideret for 2020, hvad angår kapitaloverførsler og andre produktionssubsidier. Den ekstraordinære revision er en følge af de specielle forhold, som har gjort sig gældende i relation til coronakrisen. En følge af den ekstraordinære revision er, at underskuddet på de offentlige finanser for 2020 er nedjusteret siden juni-versionen, som udkom 3. juni 2021, så underskuddet nu udgør 4,3 mia. kr. Det er en forbedring på 9,7 mia. kr. Heraf relaterer 7,3 mia. kr. sig til den ekstraordinære revision, mens de resterende 2,4 mia. kr. kan tilskrives ordinære revisioner. Uden den ekstraordinære revision ville underskuddet altså have været opgjort til 11,6 mia. kr. Revisionen påvirker flere dele af nationalregnskabet herunder det sektorfordelte nationalregnskab samt input-out-

puttabellerne, der offentliggøres d. 30. september. BNP er ikke påvirket af den ekstraordinære revision. Revisionen er yderligere beskrevet på [Ekstraordinær revision af statistikken for offentlige finanser for 2020 \(pdf\)](#).

COVID-19-støtteordninger

De forskellige støtteordninger, der er vedtaget i forbindelse med COVID-19, fylder beløbsmæssigt meget, men påvirker tallene forskelligt. Læs hvordan ordningerne påvirker nationalregnskabsberegningerne i vores arbejdsrapporter om COVID-19 under [nationalregnskab](#).

Betalingsbalancens løbende poster og kapitalposter

Der er indarbejdet tal for betalingsbalancens løbende poster og kapitalposter på grundlag af opgørelsen af betalingsbalancen i [Betalingsbalance og udenrigshandel juli 2021](#).

Finansielle konti

Sektorregnskaberne finansielle konti opgøres i samarbejde med Danmarks Nationalbank og er konsistente med de tal, som Nationalbanken offentliggør i dag for *Finansielle konti, 2. kv. 2021*. Læs Nationalbankens omtale af deres seneste offentliggørelse under [Nyeste tal](#).

Sæsonkorrektur

Der må forventes øget usikkerhed på sæsonkorrektur i forbindelse med COVID-19. Det skyldes, at beregningerne af de seneste sæsonkorrigerede værdier for de enkelte detaljerede serier er delvist baseret på fremskrivninger af den observerede serie, og derfor vil pludselige ændringer i seriens forløb ("outliere") føre til en øget usikkerhed. Outliere detekteres og behandles automatisk i standard anvendelse af sæsonkorrekturprogrammet JDemetra+ med X13-metoden.

Mere information: Sektorregnskaberne for dansk økonomi består af nationalregnskabs samlede kontoplan for husholdningerne mv. (husholdningssektoren inkl. nonprofitorganisationer rettet mod husholdningerne), selskabs- og finanssektoren, den offentlige sektor og en samlet sektor for resten af verden, som dansk økonomi er involveret i. Sektorregnskaberne viser således den økonomiske aktivitet i de indenlandske sektorer men også interaktionerne i mellem dem og udlandet. Sektorregnskaberne består af ikke-finansielle og finansielle konti og viser den økonomiske værdiskabelse, indkomst, omfordeling, forbrug, opsparing, formue og investeringer mv. i et samlet kontosystem. Se flere kvartalsvise og årlige serier fra sektorregnskaberne i Statistikbanken under www.dst.dk/stattabel/2916. En oversigt over de planlagte offentliggørelser af nationalregnskabet finder du på www.dst.dk/nationalregnskab, hvoraf sektorregnskaberne udkommer fire gange årligt og følger det reviderede kvartalsvise nationalregnskabs offentliggørelsestermin.

Kilder og metoder: Sektorregnskaberne vigtigste kilder er den økonomiske aktivitet, der opgøres i nationalregnskabet, regnskabsoplysninger for stat, kommuner og finansielle selskaber, betalingsbalancens løbende poster og kapitalposter samt finansiell statistik vedr. transaktioner og omvurderinger. Læs mere i vores statistikdokumentation af [sektorregnskaberne ikke-finansielle konti](#) og [sektorregnskaberne finansielle konti](#). Læs også en uddybende dokumentation af kilder og metoder af det kvartalsvise nationalregnskab på www.dst.dk/nationalregnskab.

Næste offentliggørelse: Sektorregnskaber, 3. kv. 2021 udkommer 23. december 2021.

Henvendelse: Ulla Ryder Jørgensen, urj@dst.dk
Mads Tygesen, mt@dst.dk