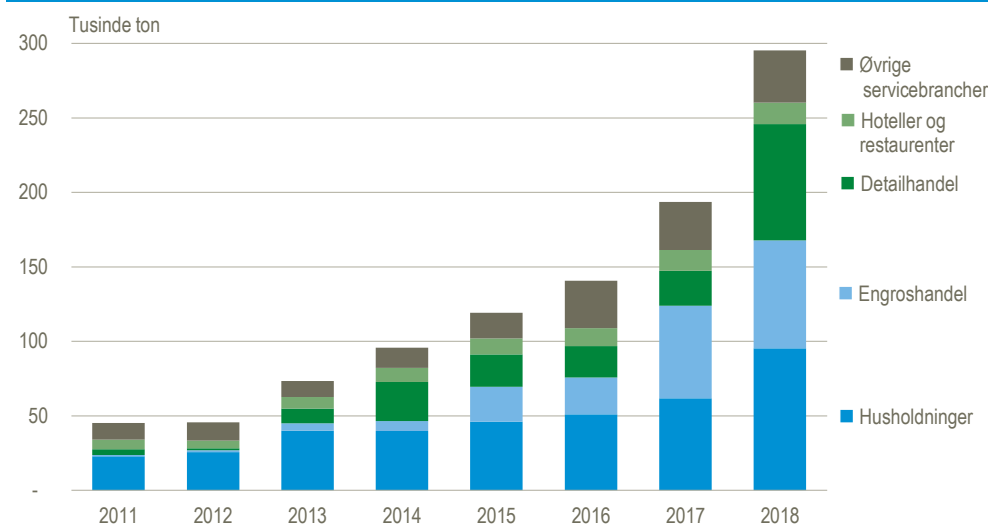


## Vi sorterer mere madaffald til genanvendelse

Husholdninger og serviceerhverv sendte i alt 295.200 ton organisk affald, primært madaffald, til genanvendelse i 2018. Mængden af organisk affald som blev indsamlet til genanvendelse fra husholdninger steg fra 61.700 ton i 2017 til 95.300 ton i 2018, det svarer til en stigning på 54 pct. I serviceerhvervene er det overvejende detailhandlen, som står for stigningen. Madaffald indsamlet til genanvendelse bliver typisk brugt til biogasproduktion. Udviklingen skal ses i sammenhæng med større fokus på udsortering af organisk affald, herunder større udbredelse af indsamlingsordninger for madaffald i husholdninger og virksomheder.

### Organisk affald til genanvendelse fra husholdninger og servicebranchen



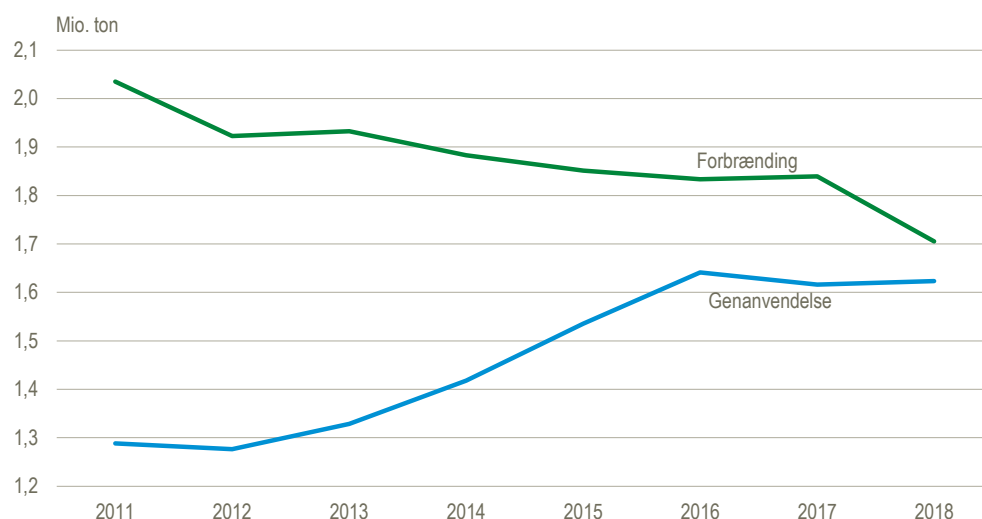
Anm.: Affald indsamlet til genanvendelse er ikke synonymt med reel genanvendelse, da der igennem sorterings- og oparbejdningsprocessen kan udsorteres affald til forbrænding eller deponering.

Kilde: [www.statistikbanken.dk/affald](http://www.statistikbanken.dk/affald).

### Husholdninger sender mindre affald til forbrænding

Husholdningsaffald indsamlet til forbrænding er faldet med 0,3 mio. ton siden 2011, hvilket svarer til et fald på 16 pct. Fra 2011 til 2018 er mængden af husholdningsaffald til genanvendelse tilsvarende steget fra 1,3 mio. ton til 1,6 mio. ton. Husholdningerne sendte 48 pct. af affaldet til genanvendelse i 2018. Organisk affald inkl. haveaffald udgør 47 pct. af husholdningernes sortererede affald til genanvendelse. Derudover er det især pap og papir samt træ, glas og metal som sorteres. Mængden til deponi er 1 pct. af husholdningsaffaldet i 2018.

## Husholdningsaffald indsamlet til genanvendelse og forbrænding



Anm.: Affald indsamlet til genanvendelse er ikke synonymt med reel genanvendelse, da der igennem sorterings- og oparbejdningsprocessen kan udsorteres affald til forbrænding eller deponering.

Kilde: [www.statistikbanken.dk/affald](http://www.statistikbanken.dk/affald).

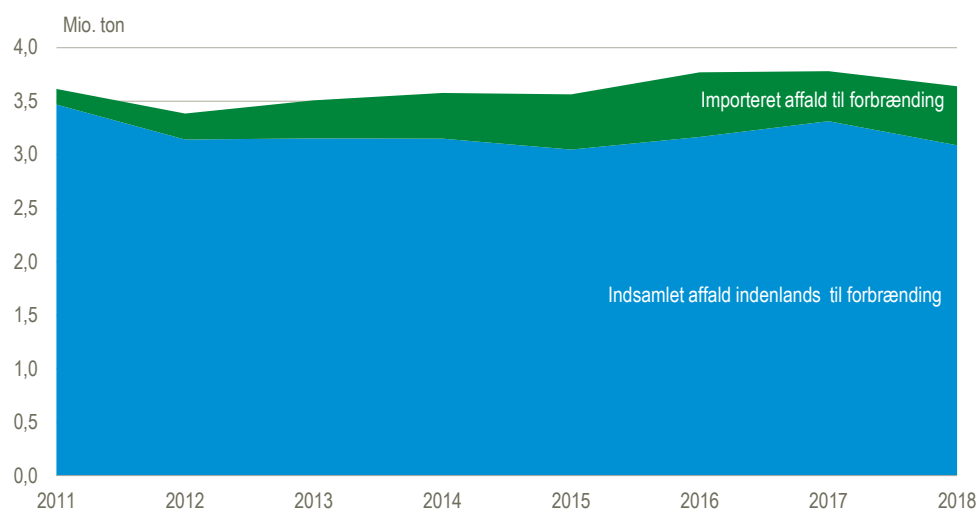
## Mere erhvervsaffald til genanvendelse

I 2018 skabte vi i Danmark i alt 12,5 mio. ton affald fra erhverv og husholdninger, hvilket er 8 pct. mere end i 2017. Fra virksomheder indsamledes i 2018 9,2 mio. ton affald, heraf stod bygge- og anlægsbranchen for 5,1 mio. ton. Af alt produceret erhvervsaffald blev 81 pct. indsamlet til genanvendelse og 15 pct. til forbrænding, mens 4 pct. blev deponeret. 18 pct. mere erhvervsaffald blev i 2018 indsamlet til genanvendelse, mens 6 pct. mindre blev indsamlet til forbrænding end i 2017. Mængderne af erhvervsaffald indsamlet til deponi er stort set uændret siden 2017.

## Øget import af affald til forbrænding

Danmark importerede 975.300 ton affald i 2018, hvilket var 10 pct. mere end i 2017. Af det importerede affald var 447.700 ton forbrændingsegnet affald og dagrenovation, svarende til 46 pct. Mængden af importeret affald til forbrænding svarer til 18 pct. af affald indsamlet til forbrænding i Danmark i 2018. Importen af affald til forbrænding kommer primært fra Tyskland og Storbritannien.

## Indsamling og import af affald til forbrænding



Kilde: [www.statistikbanken.dk/affald](http://www.statistikbanken.dk/affald) og [affald04](http://www.statistikbanken.dk/affald04).

---

**Mere information:** Se flere og mere detaljerede oplysninger i Statistikbanken på [www.dst.dk/stattabel/2076](http://www.dst.dk/stattabel/2076).

**Kilder og metoder:** Affaldsregnskabet bygger på data fra Miljøstyrelsens Affaldsdatasystem (ADS). Fordelingen på detaljerede brancher efter principperne i det grønne nationalregnskab er foretaget af Danmarks Statistik. I [statistikdokumentationen](#) er der en mere omfattende beskrivelse af kilder og metoder. Se også [emnesiden](#).

**Næste offentliggørelse:** *Affaldsregnskab 2019* udkommer uge 38 i 2021.

**Henvendelse:** Sara Svantesson, tlf. 39 17 30 66, [srs@dst.dk](mailto:srs@dst.dk)