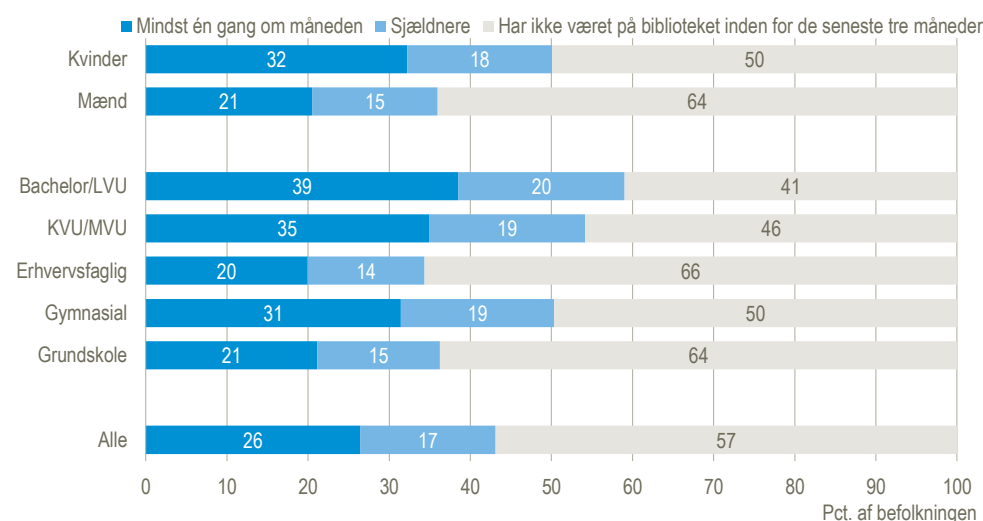


Højtuddannede og kvinder gæster oftest biblioteket

Hyppige biblioteksbesøg er mest udbredt blandt kvinder og højtuddannede. 39 pct. af danskerne med en bachelor- eller en lang videregående uddannelse kommer forbi biblioteket månedligt, mens 32 pct. af kvinderne gør. I gennemsnit besøger én ud af fire voksne et bibliotek mindst én gang om måneden. Fordelt efter **alder** er det borgere mellem 35 og 44 år, der hyppigst er at finde mellem bogreolerne, idet hver tredje svarer, at de er på biblioteket hver måned. Omvendt er der få mænd over 45 år mellem bogreolerne. Her svarer 19 pct., at de har været på biblioteket inden for den seneste måned. Der er samlet set seks ud af ti danskere, der ikke har gæstet et bibliotek inden for den seneste måned. De er karakteriseret ved, at en relativ stor andel har grundskole eller erhvervsfaglige uddannelse som højest fuldførte uddannelse.

Biblioteksbesøg fordelt på hyppighed. 2018



Kilde: www.statistikbanken.dk/kvuh1udd og www.statistikbanken.dk/kvuh1ka.

Traditionelt biblioteksbrug fylder fortsat på trods af digitalisering

Danskernes biblioteksbrug handler fortsat mest om det fysiske materiale. Tre ud af fire biblioteksbrugere angiver, at de besøger biblioteket for at låne eller aflevere fysiske bøger. Vi bruger dog i stadig stigende omfang også bibliotekernes digitale tilbud. Næsten hver femte dansker har benyttet bibliotekernes online tjenester inden for den seneste måned. I 2012 var den tilsvarende andel 13 pct.

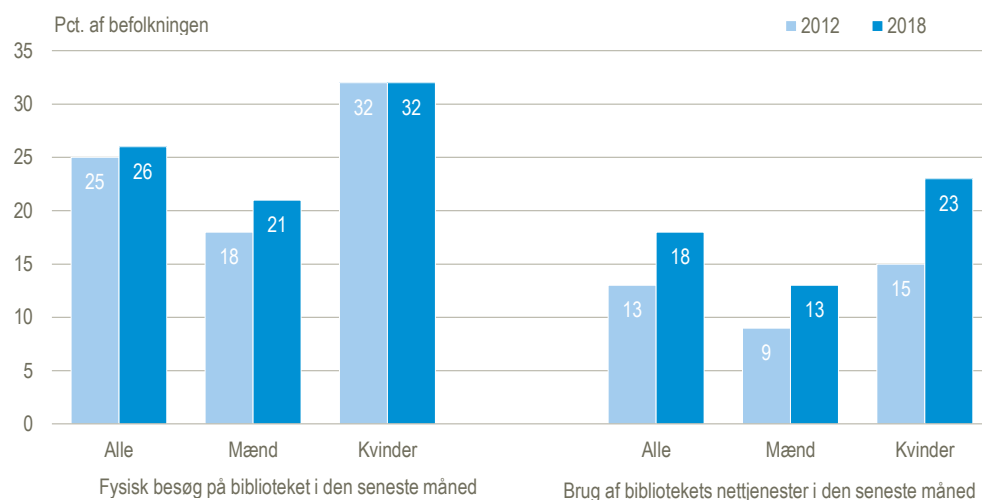
Vi samles på biblioteket for hygge, oplevelse og fordybelse

Det næstmest udbredte formål ved besøget er at læse, studere eller mødes med andre (13 pct.). Det er især unge mellem 16 og 24 år, der kommer på biblioteket for at læse, studere eller mødes med andre (33 pct.). I alt 7 pct. af brugerne deltager i børneaktiviteter, og her deltager flest fra gruppen 25 til 44 årige. Foredrag, undervisning, kurser eller koncerter tiltrækker 6 pct. af biblioteksbrugere og er mest populært blandt de ældre. Godt hver tiende over 64 år angiver, at foredrag, undervisning, mv. var formålet med biblioteksbesøget. I alt 7 pct. af danskerne smutter forbi biblioteket for at udskrive eller scanne dokumenter. Det er især de yngre biblioteksgæster, der benytter sig muligheden for at låne bibliotekets printere.

Sammenlignet med 2012 kommer flere mænd på biblioteket

Danskerne biblioteksbrug blev også undersøgt i *Kulturvaneundersøgelsen 2012*. Den samlede andel af biblioteksbesøg er uændret i forhold til 2012, men biblioteksbesøg er blevet mere populært blandt mænd. Hvor andelen af mandlige biblioteksbrugere er steget med 3 procentpoint siden 2012, er andelen uændret blandt kvinderne. Kvinderne udgør dog fortsat 59 pct. af biblioteksbrugerne. I 2012 udgjorde kvinderne to tredjedele af biblioteksbrugerne.

Biblioteksbrug inden for den seneste måned

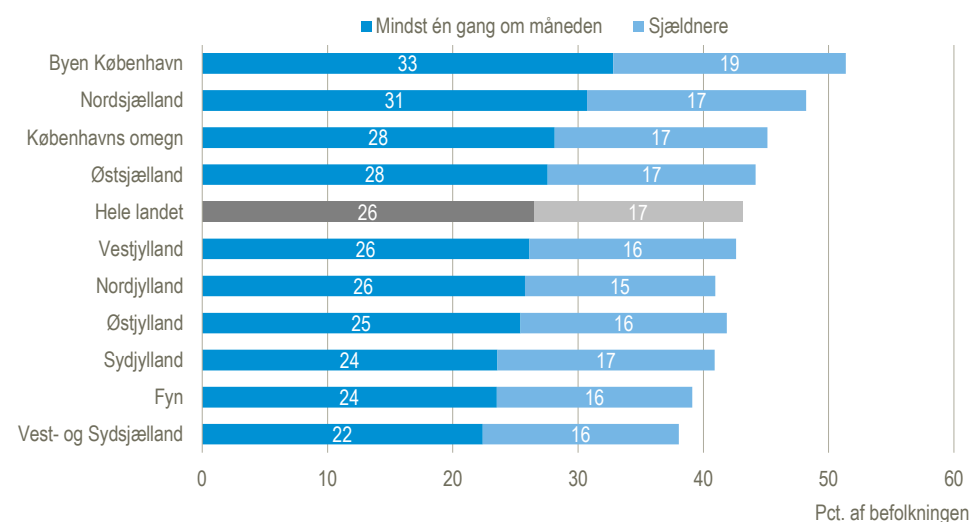


Kilde: *Kulturvaneundersøgelsen 2012* og www.statistikbanken.dk/kvuaarka.

Forskel på landsdelenes biblioteksaktiviteter

Byen København er den **landsdel**, hvor flest anvender biblioteket (51 pct.) og besøger det mindst én gang om måneden (33 pct.). Nordsjælland er på andenpladsen med hhv. 48 pct. og 31 pct. De mindst flittige brugere af folkebibliotekerne bor i landsdelene Vest- og Sydsjælland og Fyn.

Andelen, som har besøgt et bibliotek i de seneste tre måneder. 2018



Kilde: www.statistikbanken.dk/kvuaargeo.

Mere information: Statistikbanken på www.dst.dk/stattabel/2559 og [emnesiden Kulturvaner](http://emnesiden.kulturvaner.dk).

Kilder og metoder: Oplysningerne kommer fra Kulturvaneundersøgelsen 2018 og dækker perioden 3. kv. 2018 til 2. kv. 2019. Værdierne i årsdatasættet er beregnede ud fra 12.344 kvartalsvise besvarelser. Besvarelser er vægtet og opregnet til befolkningen over 15 år. Resultaterne beskriver diverse kulturforbrug inden for en uge eller tre måneder i perioden 3. kv. 2018 - 2. kv. 2019. I forhold til tidligere kulturvaneundersøgelser er indholdet ændret til at afspejle nutidens kulturforbrug. Derudover har oplysningerne i den nye undersøgelse i nogle tilfælde ændret referenceperiode ift. tidligere. Kulturvaneundersøgelsen 2018 kan derfor ikke direkte sammenlignes med tidligere kulturvaneundersøgelser. Læs mere om kilder og metoder i [statistikdokumentationen](#).

Næste offentliggørelse: *Kulturvaner* 3. kv. 2019 udkommer 3. december 2019.

Henvendelse: Agnes Tassy, tf. 39 17 31 44, ata@dst.dk
Monika Bille Nielsen, 39 17 35 95, mbs@dst.dk