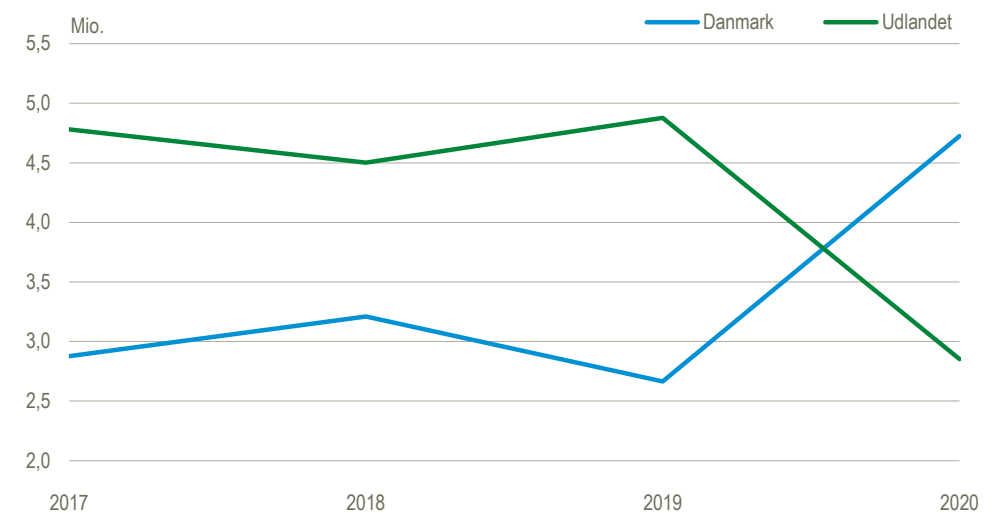


## Rekord mange ferierejser i Danmark

Danskerne foretog i alt 2,9 mio. lange ferierejser til udlandet i 2020. Dette er 2 mio. færre rejser end i 2019. De lange rejser til Danmark steg derimod med 2 mio. til 4,7 mio. Billedet i 2020 er dermed vendt i forhold til tidligere år, hvilket skal ses i lyset af rejserestriktioner i forbindelse med COVID-19. Lange ferierejser omfatter rejser med mindst fire overnatninger.

### Lange ferierejser til Danmark og udlandet.

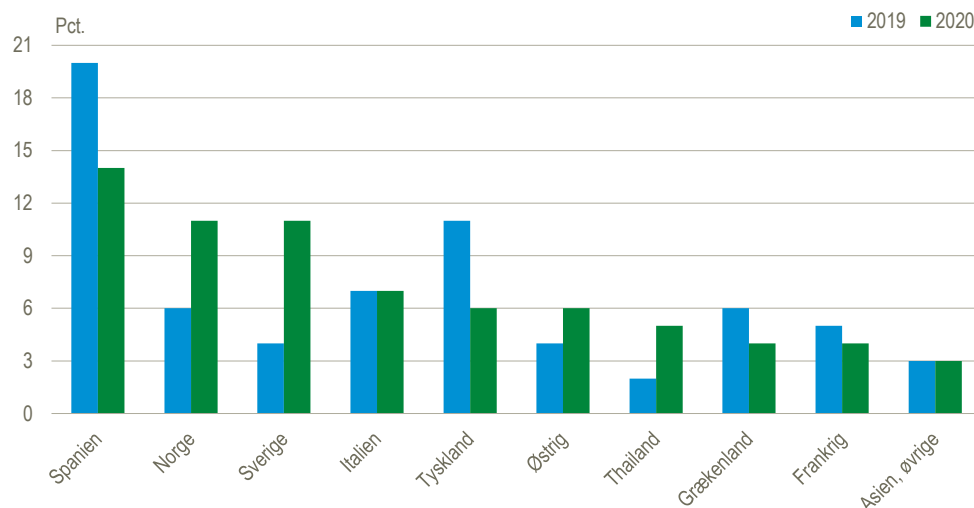


Kilde: [www.statistikbanken.dk/ff3](http://www.statistikbanken.dk/ff3)

### Spanien stadig mest populær

Det mest populære rejsemål til udlandet i 2020 var ikke overraskende Spanien. 14 pct. af de lange ferierejser gik til Spanien i 2020. Norge og Sverige fulgte efter på anden og tredjepladsen, begge udgjorde 11 pct. af de lange ferierejser. Norge og Sverige har dermed overhalet Tyskland og Italien på listen over populære destinationer i 2020. Italien og Tyskland stod i 2020 for hhv. 7 og 6 pct. af de lange ferierejser til udlandet. Denne udvikling skal ses i lyset af restriktionerne mod COVID-19.

## Top-ti over de mest populære destinationer for lange ferierejser. 2019 og 2020



Anm. Asien øvrige inkluderer Asien uden Kina, Japan, Sydkorea, Indien og Thailand

Kilde: [www.statistikbanken.dk/ff1](http://www.statistikbanken.dk/ff1).

### Mange korte rejser i Danmark

Danskerne tog på i alt 13,7 mio. korte ferierejser i 2020 med 1-3 overnatninger. Af disse blev 12,7 mio. rejser foretaget inden for Danmarks grænser, mens blot 1 mio. gik til udlandet. I 2019 foretog danskerne 10 mio. korte rejser.

### Vi brugte tre gange så meget på udlandsrejser som på rejser i Danmark

For ferierejser, der varede mindst fire nætter og gik til udlandet, var det gennemsnitlige feriebudget på 9.831 kr. pr. person i 2020. Danskerne brugte til gengæld kun 2.880 kr. pr. person på ferier med mindst fire overnatninger i Danmark. Dette svarer til en tredjedel af budgettet for udlandsrejser. På de korte ferierejser til Danmark og udlandet blev der i gennemsnit brugt 4.176 kr. pr. person, mens udgifterne til forretningsrejser lå på 4.940 kr.

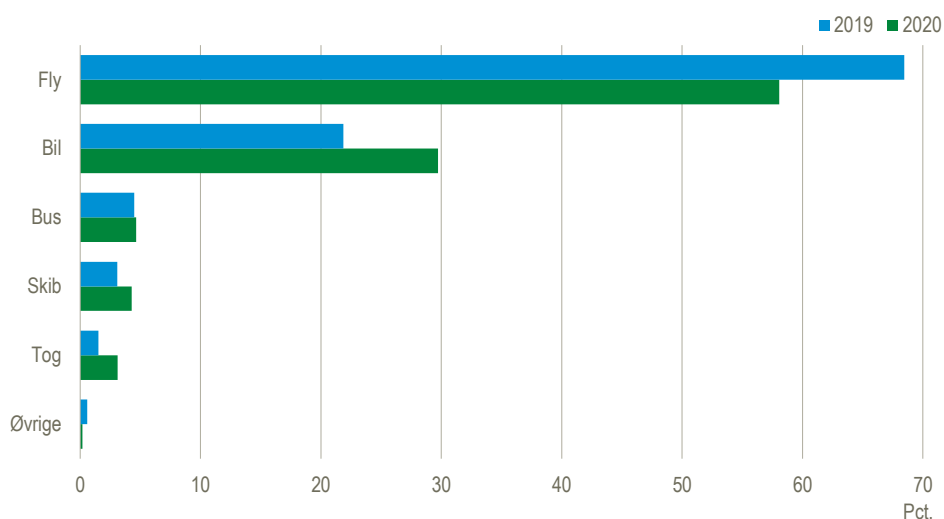
### Ferieboliger er den mest brugte indkvarteringsform på lange rejser i Danmark

Lejede og egne ferieboliger udgjorde tilsammen 50 pct. af indkvarteringsformerne for lange rejser i Danmark. Gratis indkvartering hos familie og venner blev brugt som primær indkvarteringsform på 30 pct. af de lange rejser i Danmark. Indkvartering på hotel udgjorde 38 pct. af de lange ferierejser til udlandet, mens lejede og egne ferieboliger samt gratis indkvartering hos familie og venner tilsammen udgjorde 53 pct.

### Bilen blev i højere grad benyttet på lange ferierejser til udlandet

30 pct. af de lange ferierejser til udlandet blev foretaget med bil som transportmiddel i 2020, mens det i 2019 var 22 pct. Fly som transportmiddel på lange ferierejser faldt fra 68 pct. i 2019 til 58 pct. i 2020. Dette skal ses i lyset af rejserestriktionerne i forbindelse med COVID-19.

## Lange ferierejser til udlandet fordelt efter transportmiddel. 2019 og 2020



Kilde: [www.statistikbanken.dk/ff3](http://www.statistikbanken.dk/ff3)

## Ferie- og forretningsrejser fordelt efter transportmiddel og indkvarteringsform. 2020

	Ferierejser		Forretningsrejser	
	Mindst fire overnatninger		En til tre overnatninger	
	Danmark	Udland	Danmark og udland	Danmark og udland
	mio.			
Rejser i alt	4,7	2,9	13,7	1,1
	antal			
Overnatninger pr. rejse	7	11	2	5
	kr.			
Udgift pr. person pr. rejse	2 880	9 831	4 176	4 940
	pct.			
<b>Transportmiddel</b>				
Bil	77	30	77	49
Tog	10	3	13	11
Skib	4	4	3	2
Fly	2	58	1	29
Bus	6	5	4	7
Sejlbåd	...	...	...	...
Cykel	...	...	...	...
Andre transportmidler	1	...	2	1
<b>Indkvarteringsform</b>				
Hoteller og Feriecentre i alt	5	38	18	61
Camping	8	3	6	1
Vandrerhjem	1	1	2	7
Lejet feriehus	25	25	8	3
Eget feriehus	25	10	15	3
Familie og venner	30	18	47	10
Skib og lystbåd	2	1	1	1
Andre overnatningsformer	5	5	4	14

Anm.: "Udgift pr. person pr. rejse" dækker over alle udgifter i forbindelse med rejsen. Forudbetalte flybilletter, hotelophold og pakkerejser indgår også. Grundet afrundinger summerer nogle af kolonnerne ikke til 100 pct.

Kilde: [www.statistikbanken.dk/ff3](http://www.statistikbanken.dk/ff3) og [ff4](http://www.statistikbanken.dk/ff4).

## Særlige forhold ved denne offentliggørelse

### Reviderede tal for 2019

De beregningsmetoder der ligger til grund for opgørelsen af ferie- og forretningsrejser er det seneste år blevet revideret og forbedret. Dette betyder at 2019-tallene i denne publikation er revideret i forhold til de tidligere offentliggjorte tal.

---

**Mere information:** Se flere tal i Statistikbanken på [www.dst.dk/stattabel/740](http://www.dst.dk/stattabel/740).

**Kilder og metoder:** Tallene er baseret på en interviewundersøgelse, som er en del af en årlig EU-turismeundersøgelse, der har til formål at beskrive danskernes rejsemønstre. Undersøgelsen er baseret på en tilfældigt udvalgt stikprøve med herboende danskere på mindst 15 år. Se [statistikdokumentationen](#) og [emnesiden](#).

**Næste offentliggørelse:** *Ferie- og forretningsrejser 2021* udkommer uge 26 i 2022.

**Henvendelse:** Cecilie Bryld Fjællegaard, tlf. 39 17 33 91, [cbf@dst.dk](mailto:cbf@dst.dk)

Majbrit Holst, tlf. 39 17 33 61, [mbj@dst.dk](mailto:mbj@dst.dk)

Karina Moric, tlf. 39 17 30 32, [kam@dst.dk](mailto:kam@dst.dk)