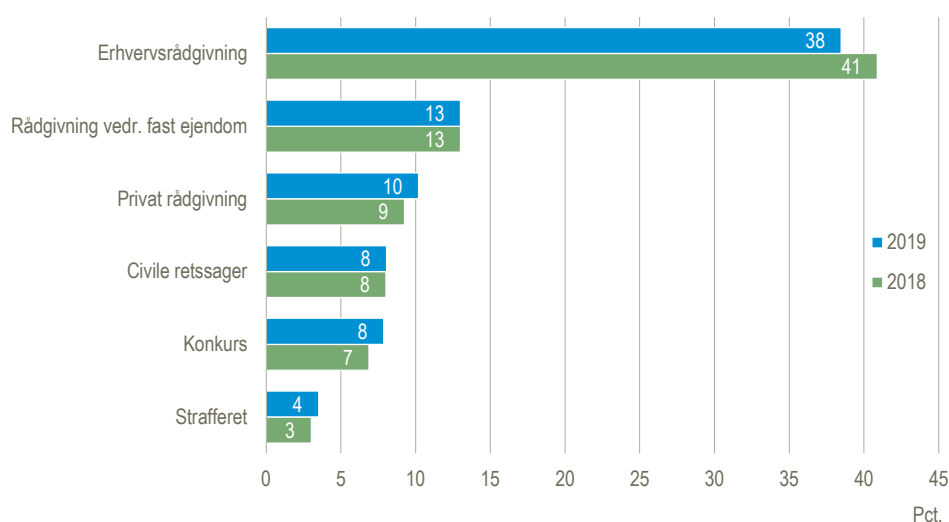


## Juridisk bistand fortsatte væksten i 2019

Virksomheder inden for branchegruppen juridisk bistand omsatte for 15 mia. kr. i 2019. Det er en stigning på 4 pct. sammenlignet med 2018 og en fortsættelse af en lignende stigning på 6 pct. fra 2017 til 2018. *Erhvervsrådgivning* var med en andel på 38 pct. den klart største serviceydelse inden for juridisk bistand. *Rådgivning vedr. fast ejendom* var den næststørste ydelse med 13 pct. af den samlede omsætning. Kun 4 pct. af den samlede omsætning inden for juridisk bistand ligger inden for ydelsen *strafferet*.

### Juridisk bistands omsætning, fordelt på udvalgte serviceydelser



Kilde: [www.statistikbanken.dk/serv1408](http://www.statistikbanken.dk/serv1408)

### Fald i projektstyring ifm. bygge- og anlægsprojekter

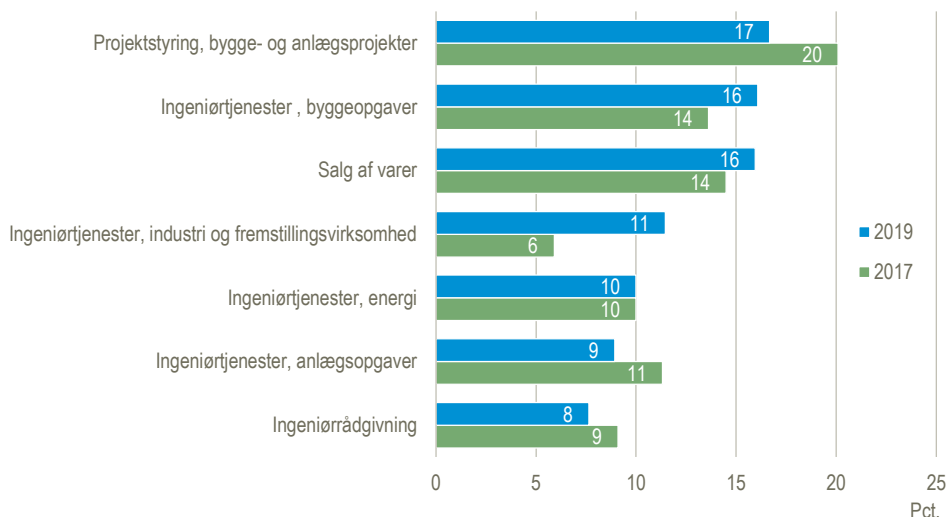
*Rådgivende ingeniørvirksomheder* omsatte for 59,8 mia. kr. i 2019, hvilket er en stigning i omsætningen på 7 pct. sammenlignet med 2017, hvor denne branchegruppe senest blev undersøgt. *Projektstyring ifm. bygge- og anlægsprojekter* havde med 17 pct. den største andel af omsætningen i 2019, tæt fulgt af *ingeniørtjenester ifm. byggeopgaver og salg af varer* med hver 16 pct. af den samlede omsætning. Rådgivende ingeniørvirksomheders omsætning er steget uafbrudt siden 2013.

### Total omsætning i rådgivende ingeniørvirksomheder

	2013	2015	2017	2019
	mia. kr.			
Omsætning	46,9	50,5	55,8	59,8

Kilde: [www.statistikbanken.dk/serv1418](http://www.statistikbanken.dk/serv1418)

## Rådgivende ingeniørvirksomheders omsætning, fordelt på serviceydelser

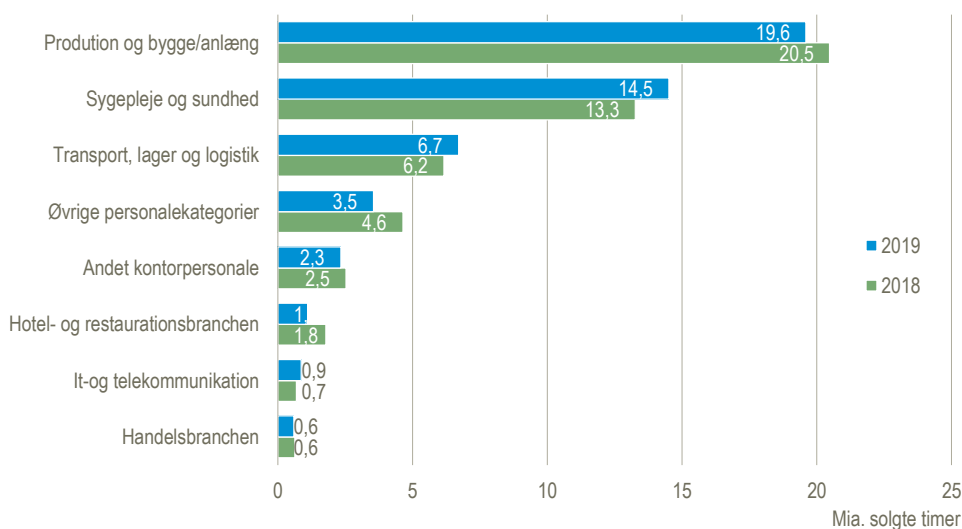


Kilde: [www.statistikbanken.dk/serv1418](http://www.statistikbanken.dk/serv1418)

## Fremgang i vikartimer inden for sygepleje og sundhed

I 2019 blev der solgt 49,2 mia. vikartimer, hvilket er et faldt på 2 pct. sammenlignet med 2018. Den største stigning i antal solgte vikartimer var inden for gruppen sygepleje og sundhed, hvor der blev solgt 14,5 mia. vikartimer mod 13,3 mia. timer i 2018. Flest solgte vikartimer var inden for produktion, bygge og anlæg med 19,6 mia. solgte vikartimer. Øvrige personalekategorier havde 1,1 mia. færre solgte timer i 2019 end 2018.

## Solgte vikartimer, fordelt på personalegrupper



Kilde: [www.statistikbanken.dk/serv1414](http://www.statistikbanken.dk/serv1414)

**Mere information:** Se flere tal i Statistikbanken på [www.statistikbanken.dk/2467](http://www.statistikbanken.dk/2467). Denne artikel omfatter udvalgte brancher inden for hovedafdelingerne *information og kommunikation, liberale, videnskabelige og tekniske tjenesteydelser samt administrative tjenester og hjælpetjenester*. Se mere information om de øvrige brancher inden for serviceerhverv på [www.dst.dk/serv](http://www.dst.dk/serv).

**Kilder og metoder:** *Serviceydelser for serviceerhverv* er en stikprøvebaseret årlig spørgeskemaundersøgelse, hvor virksomhederne bliver bedt om at angive fordeling af omsætningen og eksporten på de enkelte serviceydelser. Se mere under i [statistikdokumentationerne](#) samt [emnesiderne](#) under Serviceerhverv.

**Næste offentliggørelse:** *Serviceydelser for serviceerhverv 2020* udkommer uge 49 i 2021.

**Henvendelse:** Mahtab Keshavarz, tlf. 39 17 31 15, [mke@dst.dk](mailto:mke@dst.dk)  
Kamilla Elkjær, tlf. 39 17 34 74, [kea@dst.dk](mailto:kea@dst.dk)