

**Nyregistrerede personbiler**

Sæsonkorrigeret

9.800

Januar 2021

[www.statistikbanken.dk/bil5](http://www.statistikbanken.dk/bil5)

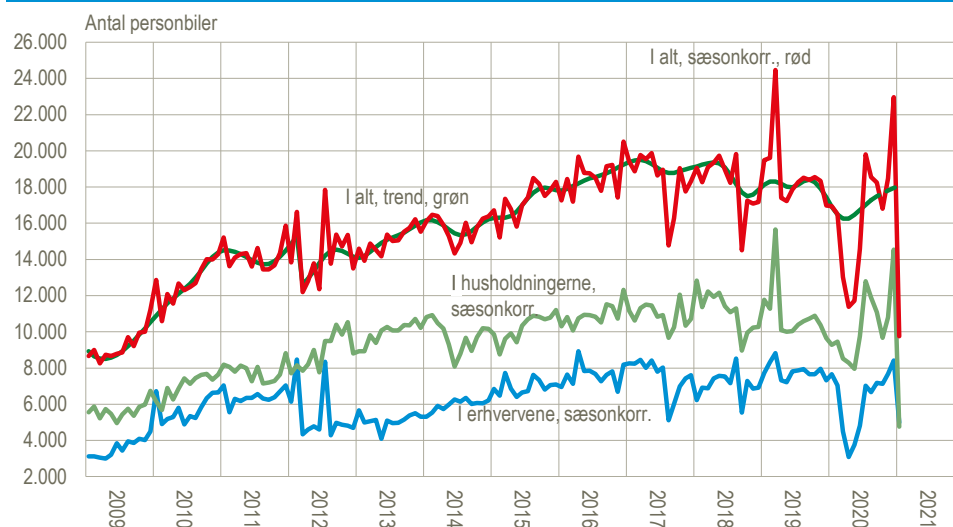
-57,5 %

December 2020 - januar 2021

## Laveste bilsalg i en januar måned siden 2009

Der blev solgt 9.800 nye personbiler i januar 2021 opgjort i sæsonkorrigerede tal, og det er 57,5 pct. færre end i december 2020. Det er det laveste salg i en januar måned siden 2009. En væsentlig del af forklaringen på det store fald er nedlukningen af forhandlernes udstillingslokaler, ligesom usikkerhed om de nye afgiftsregler kan have betydning. Den sæsonkorrigerede tilgang, dvs. summen af køb og leasing, faldt i begge sektorer; til husholdningerne med 67,3 pct. og til erhvervene med 40,7 pct. Det samlede salg i perioden november 2020 - januar 2021 var 4,5 pct. lavere end i august-oktober 2020. Tilgangen til husholdningerne faldt med 7,8 pct., mens erhvervenes steg med 0,6 pct. Den samlede salgspris for de nye biler i januar var i faktiske tal på ca. 2,9 mia. kr. mod ca. 6,9 mia. kr. i december 2020.

### Månedlig tilgang af nye personbiler, sæson- og trendudvikling



Anm. Trendværdierne for de seneste seks måneder kan være behæftet med usikkerhed, idet beregningerne delvist er baseret på forecastede tal for nyregistreringer for de kommende måneder.

Kilde: [www.statistikbanken.dk/bil55](http://www.statistikbanken.dk/bil55).

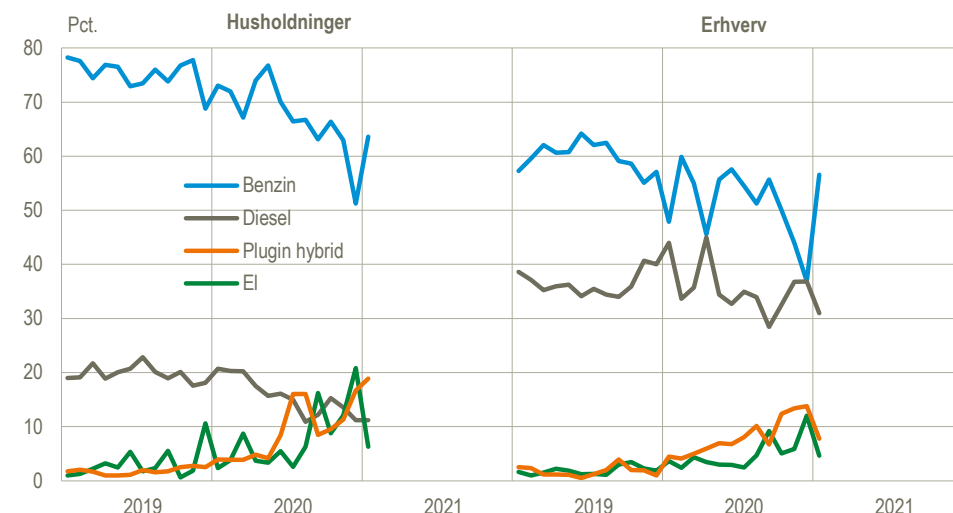
### Stigende andel af benzinbiler og faldende andel af elbiler i januar

Med 576 stk. udgjorde elbilerne i januar 5,6 pct. af de nye biler opgjort i faktiske tal mod 16,9 pct. i december 2020. Husholdningerne stod for 369 biler, og det svarer til 6,3 pct. af deres tilgang af nye biler mod 20,8 pct. i december. De tilsvarende andele i erhvervene er 4,6 pct. i januar og 12,0 pct. i december.

Plugin hybriderne udgjorde med 1.500 biler i januar 14,1 pct. af den samlede tilgang mod 15,4 pct. i december 2020. 1.100 heraf gik til husholdningerne, hvilket svarer til 18,9 pct. af deres tilgang mod 16,7 pct. i december 2020. De resterende 348 biler gik til erhvervene svarende til 7,8 pct. af deres tilgang i januar mod 13,8 pct. i december 2020.

Bestanden af elbiler er i dag 32.500, mens der er 31.100 plugin hybrider, og de udgør tilsammen 2,3 pct. af dagens bestand på 2,72 mio. personbiler. For et år siden var der 16.100 elbiler og 10.700 plugin hybrider.

#### Tilgangen af nye personbiler fordelt på drivmiddel

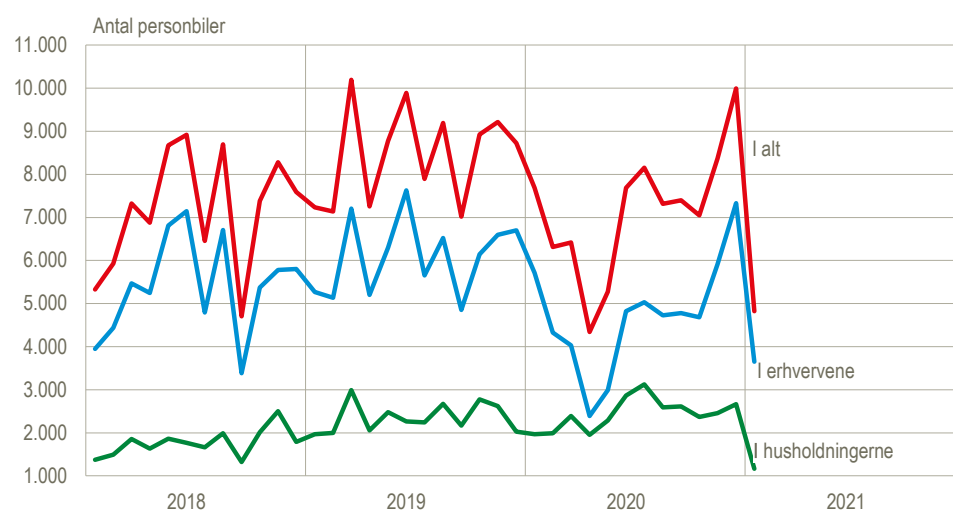


Kilde: [www.statistikbanken.dk/bil51](http://www.statistikbanken.dk/bil51).

#### Leasing stod samlet set for 47 pct. af de nye biler i januar

Den samlede tilgang af nye biler i husholdningerne i januar 2021 var på 5.800 i faktiske tal, og det er 48,4 pct. færre end i januar sidste år. Tilgangen var fordelt på 4.700 købte og 1.200 leasede biler. Antallet af købte biler er 50,0 pct. lavere end i januar 2020, mens antallet af leasingbiler er 40,8 pct. lavere. Tilgangen til erhvervene var på 4.500 biler, og det er 39,2 pct. færre end sidste år. Tilgangen bestod af 800 købte og 3.700 leasede biler. Antallet af købte biler er 50,0 pct. lavere end sidste år, mens der er 36,1 pct. færre leasede biler. Leasing stod samlet set for 47 ud af 100 af de nye biler i januar 2021 mod 41 for et år siden.

#### Leasing af nye personbiler, faktiske tal



Kilde: [www.statistikbanken.dk/bil55](http://www.statistikbanken.dk/bil55).

#### Tilgangen i de seneste 12 måneder er faldet 14,5 pct.

Den samlede tilgang af nye biler de seneste 12 måneder var på 190.600 eller 14,5 pct. færre end i den foregående periode. Tilgangen til husholdningerne faldt med 10.400 til 118.900 biler, mens den faldt med 22.000 i erhvervene til 71.800. De fossildrevne biler – benzin og diesel – gik 26,1 pct. tilbage i forhold til de foregående 12 måneder, mens elbilerne steg med 147 pct. og plugin hybriderne med 347,6 pct.

## Tilgang af nye personbiler, sæsonkorrigeret

	2020					2021	2020/2021	
	Aug.	Sept.	Okt.	Nov.	Dec.	Jan.	Nov.-jan./ aug.-okt.	Jan./ dec.
	antal						pct.	
<b>Tilgang i alt</b>	<b>18 553</b>	<b>18 257</b>	<b>16 806</b>	<b>18 472</b>	<b>22 967</b>	<b>9 750</b>	<b>-4,5</b>	<b>-57,5</b>
I husholdningerne	11 887	11 083	9 674	10 794	14 546	4 754	-7,8	-67,3
I erhvervene	6 666	7 174	7 133	7 678	8 421	4 995	0,6	-40,7

Kilde: [www.statistikbanken.dk/bil5](http://www.statistikbanken.dk/bil5) og [bil55](http://bil55).

## Køb, leasing og tilgang af nye køretøjer, faktiske tal

	Januar		Æn- dring	Feb. 2019 - jan. 2020	Feb. 2020 - jan. 2021	Æn- dring
	2020	2021				
	antal		pct.	antal		pct.
<b>Nye personbiler i alt</b>	<b>18 682</b>	<b>10 316</b>	<b>-44,8</b>	<b>223 020</b>	<b>190 635</b>	<b>-14,5</b>
Benzin	11 799	6 247	-47,1	152 569	115 128	-24,5
Diesel	5 579	2 040	-63,4	60 438	42 276	-30,1
El	530	576	8,7	5 776	14 267	147,0
Plugin hybrid mv.	774	1 453	87,7	4 237	18 964	347,6
<b>Husholdningerne</b>						
Køb	9 338	4 667	-50,0	100 998	90 387	-10,5
Privatleasing	1 970	1 166	-40,8	28 259	28 464	0,7
<b>Samlet tilgang</b>	<b>11 308</b>	<b>5 833</b>	<b>-48,4</b>	<b>129 257</b>	<b>118 851</b>	<b>-8,1</b>
<b>Erhvervene</b>						
Køb	9 344	5 649	-39,5	122 022	100 248	-17,8
Ikke-leasingbiler (a)	1 659	829	-50,0	20 112	17 102	-15,0
Til leasing	7 685	4 820	-37,3	101 910	83 146	-18,4
Erhvervsleasing (b)	5 715	3 654	-36,1	73 651	54 682	-25,8
<b>Samlet tilgang (a+b)</b>	<b>7 374</b>	<b>4 483</b>	<b>-39,2</b>	<b>93 763</b>	<b>71 784</b>	<b>-23,4</b>
<b>Erhvervskøretøjer i alt</b>	<b>3 243</b>	<b>2 390</b>	<b>-26,3</b>	<b>38 522</b>	<b>34 172</b>	<b>-11,3</b>
Varebiler	2 790	2 065	-26,0	33 149	30 357	-8,4
Lastbiler	183	158	-13,7	2 243	1 947	-13,2
Sættevognstrækkere	205	163	-20,5	2 284	1 489	-34,8
Busser	65	4	-93,8	846	379	-55,2

Kilde: [www.statistikbanken.dk/bil55](http://www.statistikbanken.dk/bil55).

**Mere information:** Se flere tal for nyregistreringer og sæsonkorrigerede serier på [www.dst.dk/stattabel/498](http://www.dst.dk/stattabel/498) i Statistikbanken. Se også mere på emnesiden [www.dst.dk/emner/nyregistrerede-og-brugte-biler](http://www.dst.dk/emner/nyregistrerede-og-brugte-biler).

**Kilder og metoder:** Se mere i [statistikdokumentationen](#). Trenden i figuren er beregnet af sæsonkorrektionsprogrammet jDemetra, som benytter modellen X12-Arima.

**Næste offentliggørelse:** Nyregistrerede motorkøretøjer februar 2021 udkommer 11. marts 2021.

**Henvendelse:** Søren Dalbro, tlf. 39 17 34 16, [sda@dst.dk](mailto:sda@dst.dk)