

Konkurser i aktive virksomheder

Sæsonkorrigeret

157

April 2021

www.statistikbanken.dk/konk3

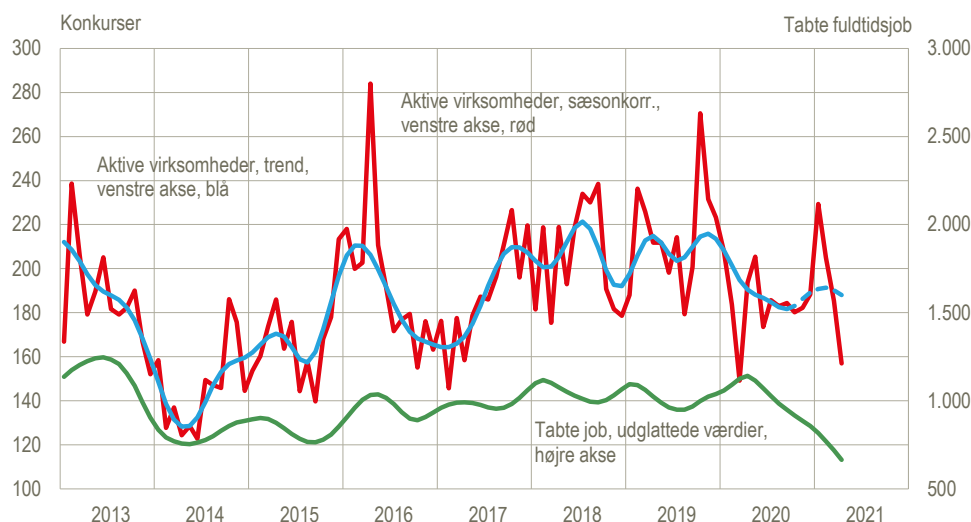
-15,3 %

Fra marts til april 2021

Yderligere fald i konkurser og tabte job i april

Der var 157 *erklærede/kundgjorte* konkurser i april blandt *aktive* virksomheder, når der korrigeres for normale sæsonudsving. Det er 15,3 pct. færre end i marts. Konkurserne medførte 606 tabte job (omregnet til fuld tid) i faktiske tal, hvilket er 18,1 pct. færre end i marts. Antallet af konkurser i aktive virksomheder i perioden februar-april var 8,7 pct. lavere end i november-januar, mens jobtabet var 19,2 pct. lavere. Det *totale* antal konkurser i april var på 590 opgjort i faktiske tal. Lidt over halvdelen af disse kan henføres til tvangsopløsninger i januar, mens der ikke længere er nogen nævneværdig effekt af de mange tvangsopløsninger i oktober-november. Omkring en fjerdedel af konkurserne i april er i aktive virksomheder. Udviklingen i og omfanget af tvangsopløsninger er behandlet nærmere nedenfor.

Konkurser i aktive virksomheder, sæsonkorrigeret og trend samt konkursramte fuldtidsjob



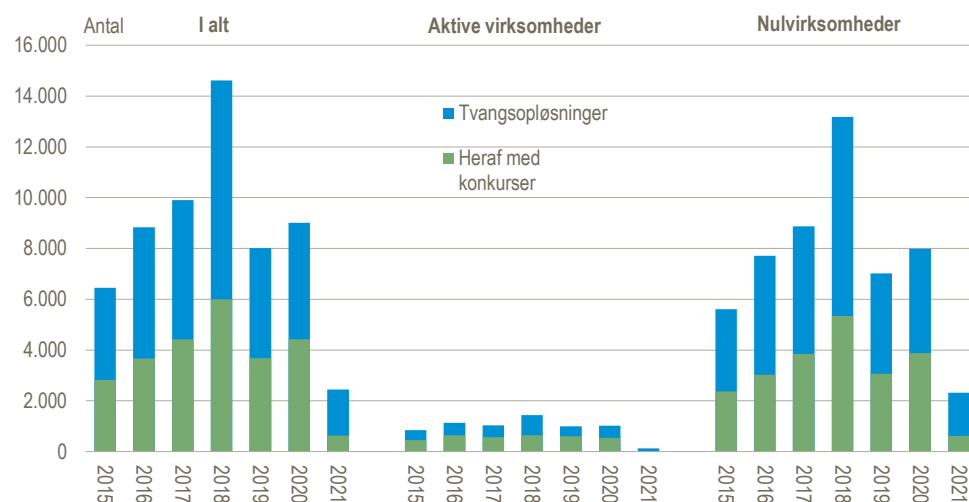
Kilde: www.statistikbanken.dk/konk3 og egne beregninger baseret på tal fra Konkursregistret, der ikke kan genfindes i Statistikbanken

Tvangsopløsninger og konkursbegæring indikerer kommende konkurser

Et IVS, ApS, A/S eller P/S kan lukkes på tre måder: Med betalingserklæring, ved frivillig (solvent) likvidation eller ved tvangsopløsning. Mens de to første er en lukning i 'god ro og orden', udtrykker den sidste et eller flere problemer i forhold til lovgivningen eller virksomhedens økonomi, fx manglende indsendelse af årsrapport til Erhvervsstyrelsen. Hvis forholdene ikke bliver bragt i orden, anmoder Erhvervsstyrelsen skifteretten om at foretage en tvangsopløsning.

Tvangsopløsninger resulterer relativt ofte i en konkurs. Af de 59.300 tvangsopløsninger, der er foretaget i perioden januar 2015 - april 2021, er 25.700 endt med en konkurs, svarende til 43 pct. Størstedelen af tvangsopløsningerne vedrører nulvirksomheder – ca. 52.700 – mens kun 6.600 vedrører aktive virksomheder. Det skal bemærkes, at ikke alle de i alt ca. 42.100 erklærede konkurser i perioden januar 2015 - april 2021 har en forudgående tvangsopløsning.

Tvangsopløsninger med efterfølgende konkurser

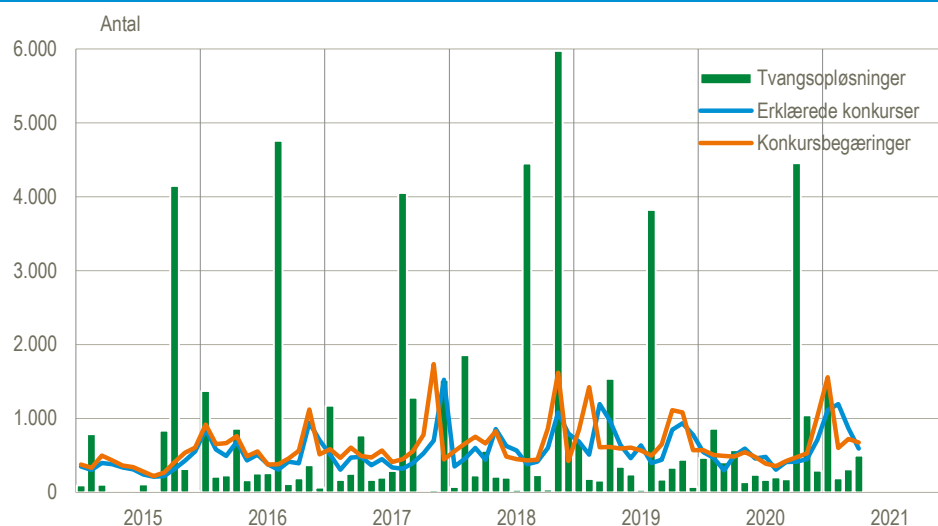


Kilde: Egne beregninger på særudtræk fra Erhvervsregistret, der ikke er i Statistikbanken

Tvangsopløsningernes forekomst og tid til konkurs

De fleste af tvangsopløsningerne sidste år lå i oktober og november, og de påvirkede med den vanlige forsinkelse på tre måneder konkurstillene i januar og februar, men har ikke nogen nævneværdig effekt på konkurserne i april. De er i stedet præget af det relativt store antal tvangsopløsninger i januar. Figuren nedenfor viser den tidsmæssige forskydning af konkursbegæringerne og konkurserne i forhold til tvangsopløsningerne. Afleveringsfristen for virksomhedernes årsrapport er igen i år blevet forlænget, denne gang med én måned, og der må derfor også til efteråret forventes forskydninger i det vanlige mønster for forekomsten af tvangsopløsninger og konkurser.

Tvangsopløsninger, konkursbegæring og konkurser



Kilde: www.statistikbanken.dk/konk11e samt særudtræk fra Erhvervsregistret, der ikke er i Statistikbanken

De erklærede konkurser i april i faktiske tal

Danmarks Statistik har i alt modtaget data om 590 konkurserklæringer i april, hvoraf de 158 er i aktive virksomheder, der har ansatte og/eller en omsætning over 1 mio. kr. De resterende 432 konkurser er i de såkaldte nulvirksomheder, der ikke har ansatte og kun en mindre omsætning.

Færre tabte job i april

Der blev tabt 606 job ved de 590 erklærede konkurser i april mod 740 tabte job i marts. 33 pct. af de tabte job i april var i Region Hovedstaden, 25 pct. i Region Midtjylland og 17 pct. i Region Syddanmark. Region Nordjylland stod for 14 pct. af de tabte job, mens Region Sjælland stod for 12 pct.

Tvangsopløsninger, efterfølgende konkurser og tidsforløb. Januar 2015 - april 2021

	Tvangsopløsninger	Konkurser ¹	Andel	Gennemsnit	Median
	antal		pct.	dage	
I alt	59 276	25 657	43,3	114	93
Aktive virksomheder	6 582	3 484	52,9	115	73
Nulvirksomheder	52 694	22 173	42,1	114	94

¹ Kun konkurser med en forudgående tvangsopløsning.

Kilde: Egne beregninger på særudtræk fra Erhvervsregistret, der ikke er i Statistikbanken

Konkurser og tabte job i udvalgte branchegrupper og i regioner mv.

	2020									2021			
	Apr.	Maj	Juni	Juli	Aug.	Sept.	Okt.	Nov.	Dec.	Jan.	Feb.	Mar.	Apr.
	antal												
Sæsonkorrigerede i alt	493	670	528	489	502	483	360	338	470	1 216	1 376	851	657
Heraf i aktive virksomheder	194	205	173	186	183	184	180	182	188	229	205	185	157
Faktiske i alt	494	591	455	479	304	409	413	450	714	1 112	1 194	866	590
Landbrug, skovbrug og fiskeri	9	12	10	9	5	20	14	22	16	15	11	15	8
Industri, råstofindvinding og forsyningsvirksomhed	23	30	13	19	13	21	19	23	26	47	50	34	17
Bygge og anlæg	49	110	80	100	62	78	79	88	116	145	150	126	83
Handel og transport mv.	189	167	142	148	86	125	145	126	227	318	329	231	172
Ejendomshandel og udlejning	9	14	19	9	8	10	9	19	15	23	23	17	12
Erhvervsservice	79	116	91	90	54	80	71	81	122	201	225	182	136
Øvrige brancher, ex. uoplyste	118	127	87	84	71	62	68	80	192	363	406	261	162
Uoplyst aktivitet	18	15	13	20	5	13	8	11	0	0	0	0	0
Hovedstaden	296	297	222	230	151	150	160	180	376	621	825	474	297
Sjælland	54	117	78	79	48	60	48	68	91	102	97	82	57
Syddanmark	58	51	67	66	36	80	73	81	82	101	83	109	121
Midtjylland	59	88	56	82	50	87	95	82	116	219	145	140	75
Nordjylland	27	38	32	22	19	32	37	39	49	69	44	61	40
	antal tabte fuldtidsjob												
I alt	2 155	894	705	1 295	578	1 155	867	736	1 075	810	773	740	606
Hovedstaden	1 538	439	290	834	245	290	252	295	664	382	290	297	201
Sjælland	37	142	104	105	104	193	113	78	144	146	109	104	70
Syddanmark	327	86	81	200	34	256	113	157	111	128	42	59	100
Midtjylland	215	98	111	137	76	212	331	103	136	92	299	119	152
Nordjylland	38	129	119	19	119	204	58	103	20	62	33	161	83

Kilde: www.statistikbanken.dk/konk4 (branchegeupper), [konk15](http://www.statistikbanken.dk/konk15) (enkeltbrancher) [konk8](http://www.statistikbanken.dk/konk8) og egne beregninger.

Mere information: Find flere tal på www.dst.dk/stattabel/838 i Statistikbanken og på [emnesiden](http://www.dst.dk/emnesiden).

Kilder og metoder: Se flere konjunkturindikatorer, og de nyeste nøgletal på www.dst.dk/konjunkturdata. Læs mere om kilder og metode i [statistikdokumentationen](http://www.dst.dk/statistikdokumentationen).

Næste offentliggørelse: *Konkurser maj 2021* udkommer 7. juni 2021.

Henvendelse: Søren Dalbro, tlf. 39 17 34 16, sda@dst.dk