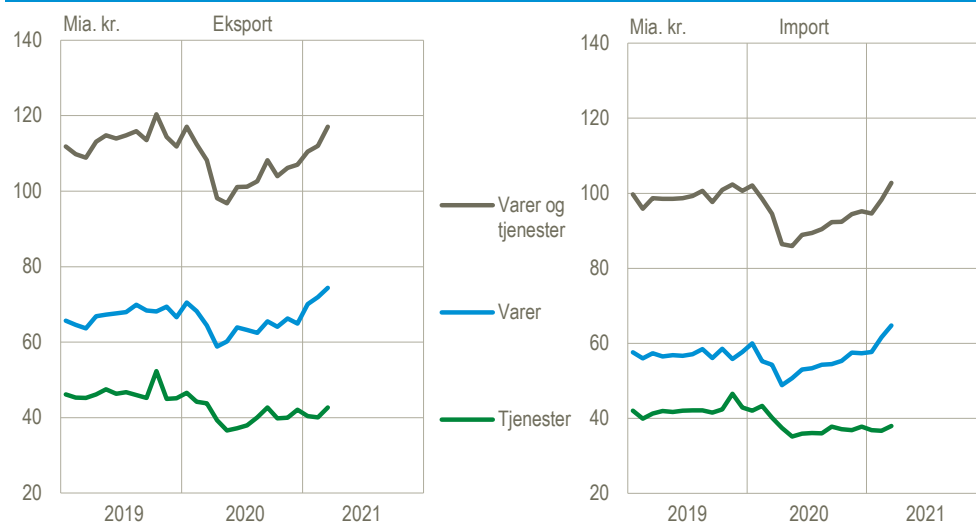


Udenrigshandlen tilbage på niveauet før COVID-19

I marts 2021 steg eksporten af varer og tjenester samlet med 4,6 pct. Den samlede import steg ligeledes 4,6 pct. Både varer og tjenester bidrog til stigningerne i eksporten og importen. Dermed er udenrigshandlen tilbage på samme niveau som før COVID-19, især trukket af stigninger i varehandlen. Det viser tallene, når der korrigeres for normale sæsonudsving.

Eksport og import af varer og tjenester, sæsonkorrigeret

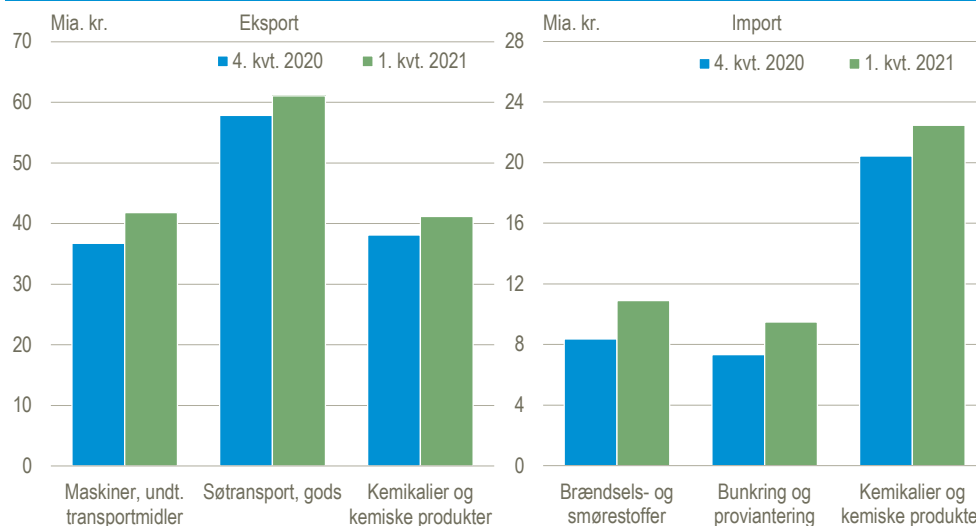


Kilde: www.statistikbanken.dk/bbpm

Flere vare- og tjenestegrupper trækker stigningen

Fra fjerde kvartal 2020 til første kvartal 2021 steg eksporten af varer og tjenester med 22,4 mia. kr., trukket af især stigninger i eksporten af maskiner, søtransport og kemikalier (herunder medicinalvarer). Importen steg med 13,7 mia. kr. Her var det især importen af brændsler, bunkring samt medicinalvarer, der bidrog med de største stigninger.

Udvikling i handlen på udvalgte vare- og tjenestegrupper, sæsonkorrigeret

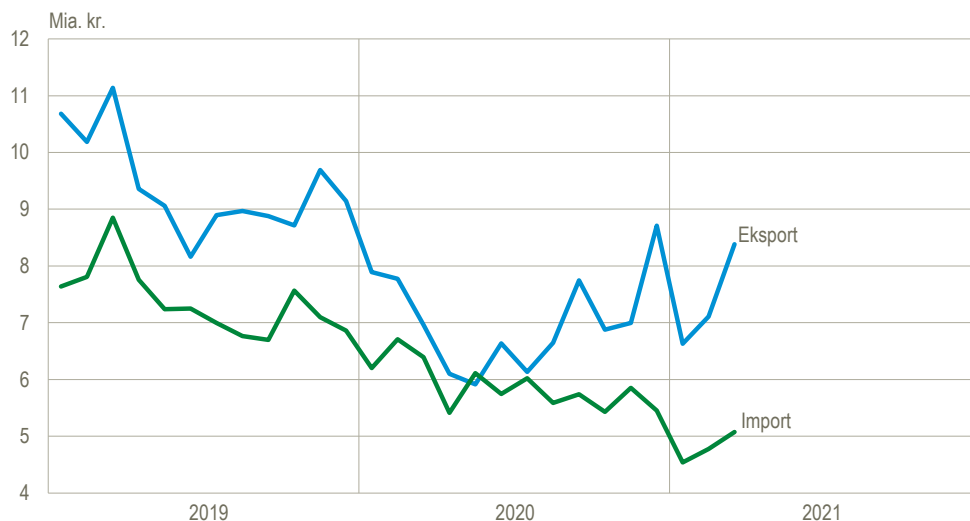


Kilde: www.statistikbanken.dk/bbpm og uht4s1

Stigning i eksporten til Storbritannien

Eksporten af varer og tjenester til Storbritannien steg 17,9 pct. i marts. Op til 31. december 2020, som markerede afslutningen af overgangsperioden i forbindelse med Storbritanniens udtræden af EU, skete der en markant stigning i eksporten, som blev efterfulgt af et tilsvarende fald i januar 2021. Siden januar har der været en stigning i såvel eksporten som importen på hhv. 26,4 pct. og 11,8 pct.

Handlen med varer og tjenester over for Storbritannien, sæsonkorrigeret

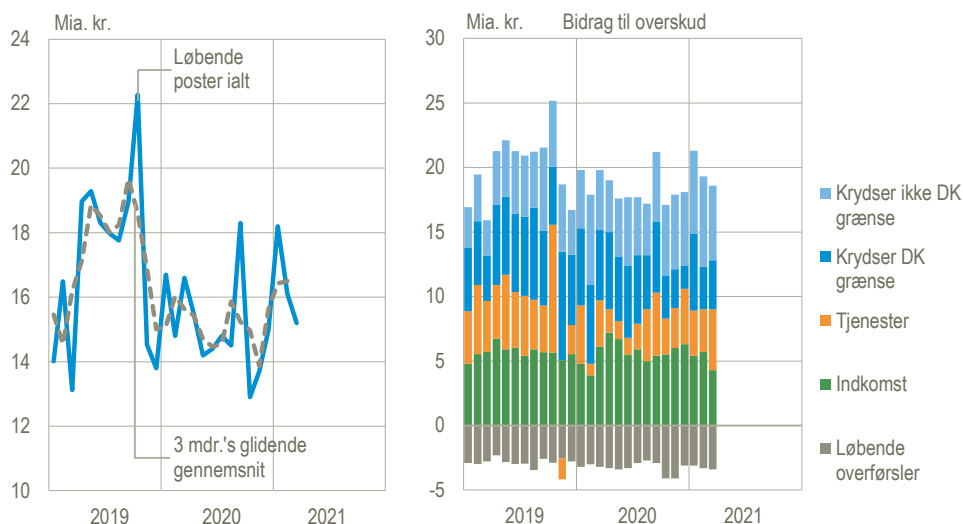


Kilde: www.statistikbanken.dk/bblm

Indkomst bag fald i betalingsbalanceoverskuddet

Overskuddet på betalingsbalancens løbende poster var i marts 2021 på 15,2 mia. kr., hvilket er et fald på 0,9 mia. kr. i forhold til februar. Med et fald på 1,4 mia. kr. var det især *indkomst*, der bidrog til nedgangen.

Betalingsbalancens løbende poster, sæsonkorrigeret



Kilde: www.statistikbanken.dk/bbpm

Ændringer i forhold til seneste offentliggørelse

Overskuddet på betalingsbalancens løbende poster er for januar-februar 2021 nedjusteret med 0,3 mia. kr. i forhold til seneste offentliggørelse.

Betalingsbalancens løbende poster

	Sæsonkorrigerede tal				Faktiske tal	
	2021		Udvikling		Januar-marts	
	Feb.	Mar.	Mar. ¹	3 mdr. ²	2020	2021
	mia. kr.		pct.		mia. kr.	
Løbende poster i alt	16,1	15,2	31,7	30,9
Indtægter	130,1	134,9	3,7	5,6	385,4	387,1
Udgifter	114,0	119,7	5,0	3,9	353,7	356,2
Varer og tjenester	13,6	14,3	37,7	39,0
Eksport	112,0	117,1	4,6	7,1	332,4	333,9
Import	98,3	102,8	4,6	4,9	294,7	294,8
Varer	10,3	9,6	31,2	29,4
Eksport	71,9	74,4	3,4	10,8	203,4	215,1
Import	61,6	64,8	5,2	8,2	172,2	185,7
Varer som krydser dansk grænse	3,3	3,8	16,5	11,4
Eksport	60,8	62,6	3,0	10,3	172,4	182,3
Import	57,5	58,8	2,3	7,7	155,9	170,9
Varer som ikke krydser dansk grænse	7,0	5,8	14,7	18,0
Eksport	11,2	11,8	5,7	13,9	30,9	32,8
Import	4,1	6,0	45,4	14,9	16,2	14,7
Tjenester	3,3	4,7	6,4	9,6
Eksport	40,1	42,7	6,6	1,0	129,0	118,8
Import	36,7	38,0	3,4	-0,2	122,6	109,2
Indkomst	5,7	4,3	4,3	2,1
Indtægter	15,8	15,5	-1,7	-2,6	45,2	44,0
Udgifter	10,1	11,2	11,2	4,2	40,9	42,0
Løbende overførsler	-3,3	-3,4	-10,2	-10,2
Indtægter	2,3	2,3	-0,6	-5,6	7,8	9,2
Udgifter	5,6	5,7	1,4	-10,7	18,0	19,4
Kapitaloverførsler mv.	0,0	-0,1	0,1	-0,2
Fordringserhvervelse, netto	16,1	15,1	31,8	30,7

¹ Marts 2021 i forhold til februar 2021.

² Januar-marts 2021 i forhold til oktober-december 2020.

Kilde: www.statistikbanken.dk/bbpm

Mere information: Mere detaljerede oplysninger om betalingsbalancen kan ses på www.dst.dk/stattabel/3051 i Statistikbanken, på [emnesiden](#). Denne udgivelse er en af flere konjunkturindikatorer fra Danmarks Statistik. Læs mere om konjunkturindikatorer og de nyeste nøgletal på www.dst.dk/konjunkturdata. For en opgørelse af den mængdemæssige udvikling i handlen med varer og tjenester henvises der til nationalregnskabet's opgørelser.

Kilder og metoder: Betalingsbalancen er en opgørelse over værdien af de økonomiske transaktioner med udlandet i en given periode. Se flere oplysninger i statistikdokumentationen for [Betalingsbalance](#).

Næste offentliggørelse: *Betalingsbalance og udenrigshandel april 2021* udkommer 9. juni 2021.

Henvendelse: Kirstine Sewohl, tlf. 39 17 35 43, ksw@dst.dk

Agnes N. Urup, tlf. 39 17 31 83, anu@dst.dk