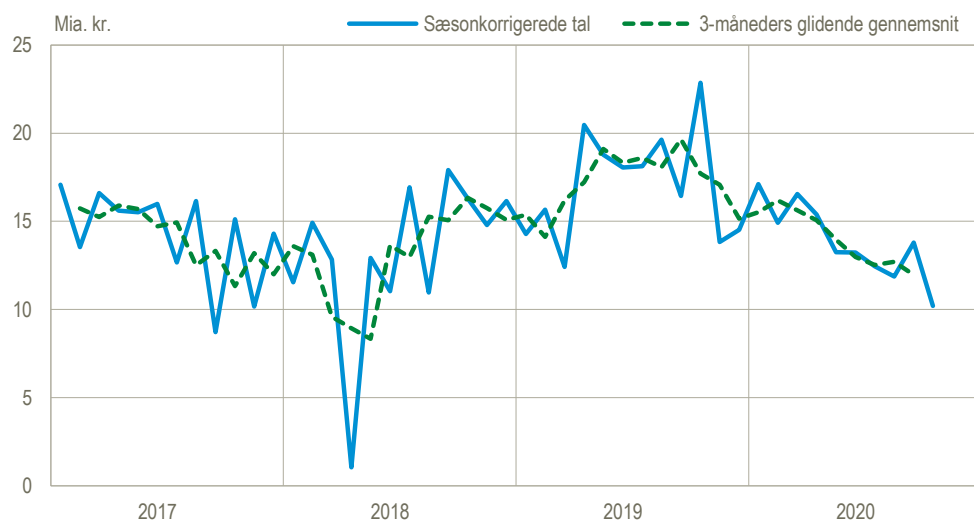


## Mindre betalingsbalanceoverskud i 2020

I oktober var der et overskud på betalingsbalancens løbende poster på 10,2 mia. kr. i sæsonkorrigerede tal. Det var 3,6 mia. kr. mindre end i september, hvilket især er forårsaget af fald i eksporten af tjenester samt fald i indtægterne på indkomst. Overskuddet på betalingsbalancens løbende poster har været faldende gennem 2020 og er i løbet af de første ti måneder af året 40,3 mia. kr. lavere end for samme periode året før. Det er især overskuddet på tjenestehandlen, der er faldet.

### Betalingsbalancens løbende poster i alt, nettoindtægter, sæsonkorrigerede tal

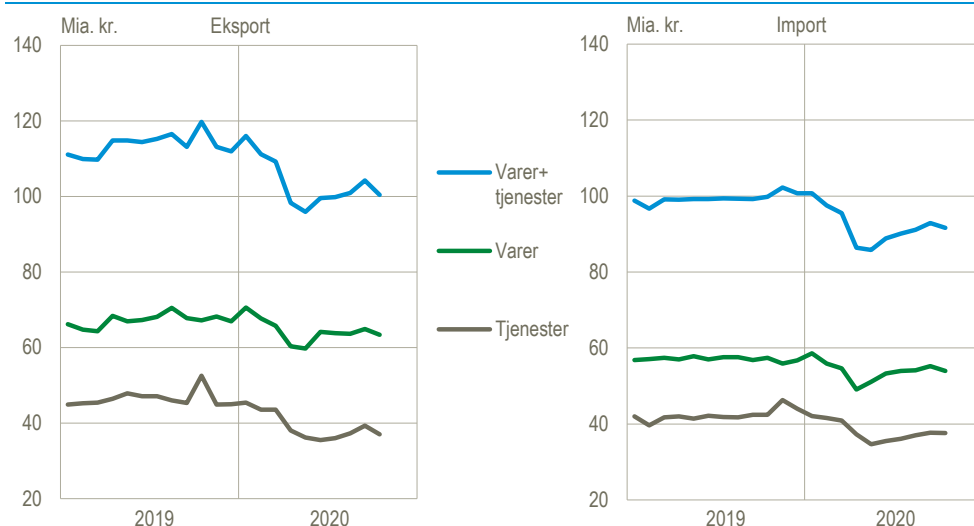


Kilde: [www.statistikbanken.dk/bb1s](http://www.statistikbanken.dk/bb1s).

### Markant fald i handlen med varer og tjenester i 2020

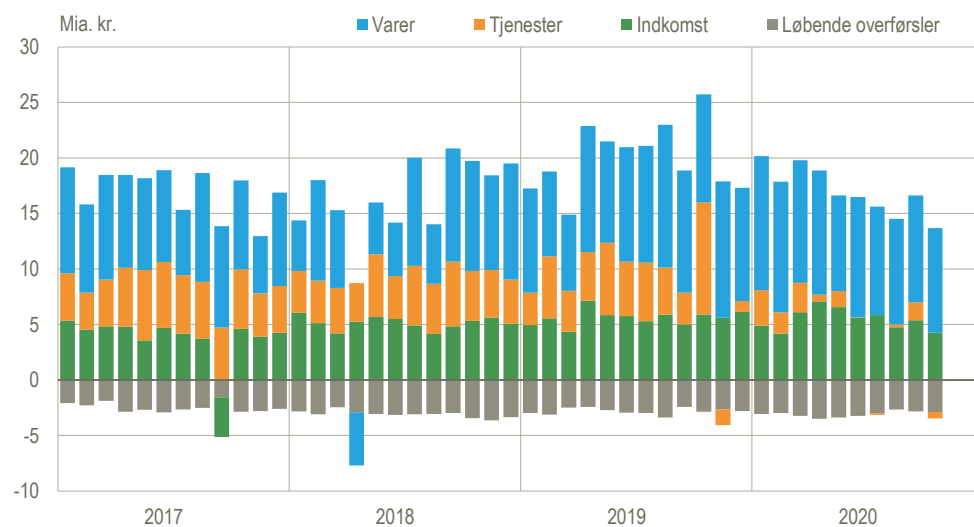
Fra januar til oktober 2020 faldt eksporten af varer og tjenester med 13 pct., mens importen faldt med 9 pct. Særligt for tjenestehandlen har der været store fald i 2020, hvor eksporten er faldet med 19 pct. og importen er faldet med 11 pct. Det er især handlen med søtransport, rejser og bygge- og anlægstjenester, der er faldet i 2020. Både eksporten og importen af varer og tjenester faldt i perioden fra januar til maj, men steg igen i perioden fra maj til september. I oktober ses der dog atter et fald i både eksporten og importen.

### Eksport og import af varer og tjenester, sæsonkorrigeret



Kilde: [www.statistikbanken.dk/bb1s](http://www.statistikbanken.dk/bb1s).

## Betalingsbalancens løbende poster, bidrag til overskuddet, sæsonkorrigeret



Kilde: [www.statistikbanken.dk/bb1s](http://www.statistikbanken.dk/bb1s).

### Ændringer i forhold til seneste offentliggørelse

Overskuddet på betalingsbalancens løbende poster er for januar-september 2020 nedjusteret med 2,4 mia. kr. for 2020 i forhold til seneste offentliggørelse. Opjusteringen skyldes især en opjustering af import af rejser.

### Betalingsbalancens løbende poster

	Faktiske tal			Sæsonkorrigerede tal	
	2020	Januar-oktober		2020	
	Oktober	2019	2020	September	Oktober
	— mia. kr. —				
<b>Løbende poster i alt</b>	<b>13,6</b>	<b>174,9</b>	<b>134,6</b>	<b>13,8</b>	<b>10,2</b>
Indtægter	119,1	1 332,2	1 208,7	121,2	116,4
Udgifter	105,5	1 157,4	1 074,2	107,4	106,2
<b>Varer</b>	<b>10,9</b>	<b>100,6</b>	<b>105,7</b>	<b>9,6</b>	<b>9,4</b>
Eksport	67,5	671,2	645,4	64,9	63,4
Import	56,6	570,7	539,6	55,2	54,0
<b>Tjenester</b>	<b>-0,7</b>	<b>50,7</b>	<b>10,0</b>	<b>1,6</b>	<b>-0,6</b>
Eksport	36,4	467,0	389,8	39,3	37,0
Import	37,1	416,3	379,9	37,7	37,6
<b>Indkomst</b>	<b>6,2</b>	<b>52,9</b>	<b>50,4</b>	<b>5,4</b>	<b>4,3</b>
Indtægter	13,8	171,4	154,3	15,1	13,9
Udgifter	7,6	118,5	103,9	9,8	9,7
<b>Løbende overførsler</b>	<b>-2,8</b>	<b>-29,3</b>	<b>-31,5</b>	<b>-2,8</b>	<b>-2,9</b>
Indtægter	1,4	22,7	19,3	1,8	2,0
Udgifter	4,2	51,9	50,8	4,7	4,9
<b>Kapitaloverførsler mv.</b>	<b>0,0</b>	<b>1,7</b>	<b>0,6</b>	<b>0,0</b>	<b>0,0</b>

Kilde: [www.statistikbanken.dk/bb1s](http://www.statistikbanken.dk/bb1s) og bb1.

## Særlige forhold ved denne offentliggørelse

### Omlægning af Nyt'er om udenrigshandel og betalingsbalancen

Globaliseringen udfordrer den eksisterende statistik over udenrigshandel med varer samt rejser nye spørgsmål. Internationale værdikæder og den internationale organisering af produktionen har fx betydet, at varer passerer den danske grænse uden ejerskifte, og at danske varer produceres og sælges i udlandet uden at passere den danske grænse. Traditionel udenrigshandelsstatistik belyser kun delvist denne aktivitet, og man bliver derfor nødt til at bruge betalingsbalancens opgørelser for at

få belyst den samlede udenrigshandel med udlandet. Fra næste udgivelse nedlægges udgivelserne i *Nyt fra Danmarks Statistik: Betalingsbalancen over for udlandet, Udenrigshandel med varer* samt *Udenrigshandel med tjenester*, men serierne integreres i en ny samlet serie: *Betalingsbalance og udenrigshandel*. Den nye serie vil tage udgangspunkt i betalingsbalancens princip for opgørelse af udenrigshandel, som bl.a. adskiller sig fra udenrigshandel med varer, ved at følge et ejerskifteprincip i stedet for et grænsepassageprincip. Detaljeringsgraden i den månedlige offentliggørelse af betalingsbalancen øges for både udenrigshandel med varer og tjenester. Første offentliggørelse af *Nyt fra Danmarks Statistik: Betalingsbalance og udenrigshandel* vil blive offentliggjort 11. januar 2021.

### **COVID-19: Tidlig indikator for varehandel**

Som led i belysningen af COVID-19's betydning for udenrigshandel, offentliggøres en tidlig indikator for udviklingen i varehandlen med lande uden for EU. Denne indikator er baseret på daglige observationer, der ikke er sæsonkorrigerede, og er bl.a. derfor ikke direkte sammenlignelig med tal i denne nyt.

Se mere på: [www.dst.dk/da/Statistik/eksperimentel-statistik#udenrigshandel](http://www.dst.dk/da/Statistik/eksperimentel-statistik#udenrigshandel).

---

**Mere information:** Mere detaljerede oplysninger om betalingsbalancen kan ses på [www.dst.dk/stattabel/747](http://www.dst.dk/stattabel/747) i Statistikbanken, på [emnesiden](#) og kvartalsvis i abonnementsserien *Nationalregnskab og betalingsbalance* (Statistiske Efterretninger). Årsdata for betalingsbalancen med særligt fokus på tjenestehandlen er offentliggjort detaljeret i Statistikbanken på [www.statistikbanken.dk/bb3](http://www.statistikbanken.dk/bb3). Denne udgivelse er en af flere konjunkturindikatorer fra Danmarks Statistik. Læs mere om konjunkturindikatorer og de nyeste nøgletal på [www.dst.dk/konjunkturdata](http://www.dst.dk/konjunkturdata).

**Kilder og metoder:** Betalingsbalancen er en opgørelse over værdien af de økonomiske transaktioner med udlandet i en given periode. Der er definitions-mæssige forskelle mellem udenrigshandlen og betalingsbalancens varepost. Se flere oplysninger i statistikdokumentationerne i *Betalingsbalance* og *Udenrigshandel med tjenester*. Se de tidligere offentliggørelser af Betalingsbalancen over for udlandet på [www.statistikbanken.dk/vbb2](http://www.statistikbanken.dk/vbb2) og [www.statistikbanken.dk/vbbuhv](http://www.statistikbanken.dk/vbbuhv).

**Næste offentliggørelse:** *Betalingsbalance og udenrigshandel november 2020* udkommer 11. januar 2021.

**Henvendelse:** Kirstine Sewohl, tlf. 39 17 35 43, [ksw@dst.dk](mailto:ksw@dst.dk)  
Agnes N. Urup, tlf. 39 17 31 83, [anu@dst.dk](mailto:anu@dst.dk)