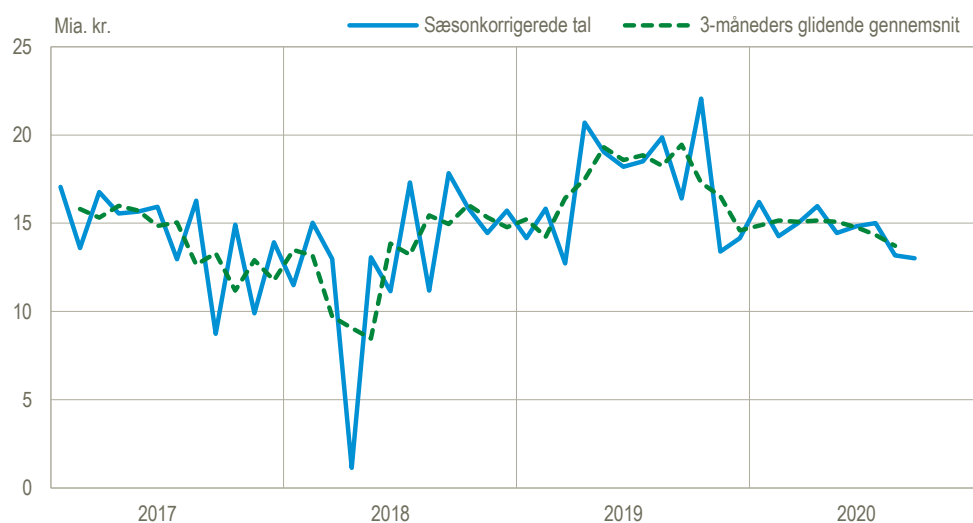


Mindre betalingsbalanceoverskud i 2020

I september var der et overskud på betalingsbalancens løbende poster på 13,0 mia. kr., hvilket var 0,2 mia. kr. mindre end i august (i sæsonkorrigerede tal). Siden august er overskuddet på varerne steget, mens det er faldet på tjenester. Overskuddet på betalingsbalancen for de første ni måneder af 2020, er faldet 24,3 mia. kr. i forhold til samme periode i 2019. Særligt overskuddet på tjenestehandlen er faldet, som følge af et stort fald i tjenesteeksporten.

Betalingsbalancens løbende poster i alt, nettoindtægter, sæsonkorrigerede tal

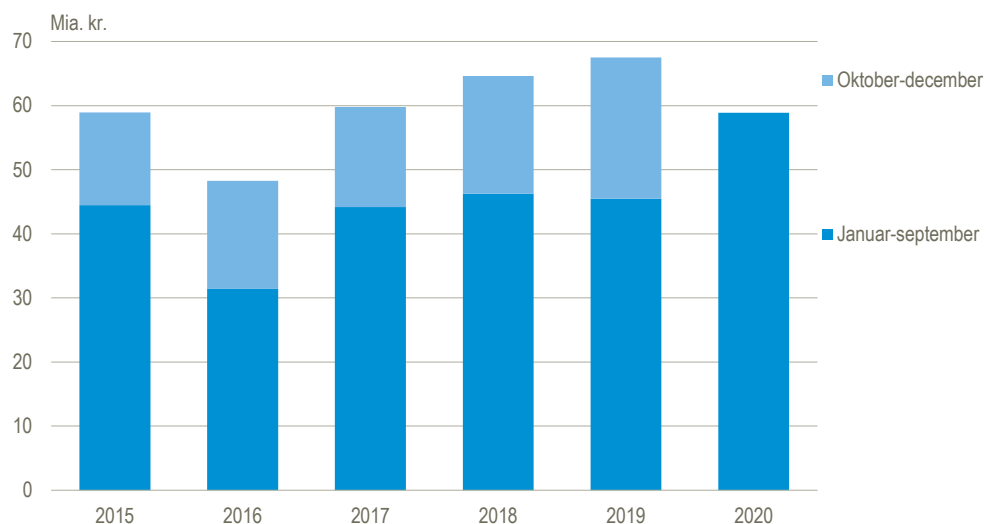


Kilde: www.statistikbanken.dk/bb1s.

Overskud på samhandlen med USA kommer fra varehandlen

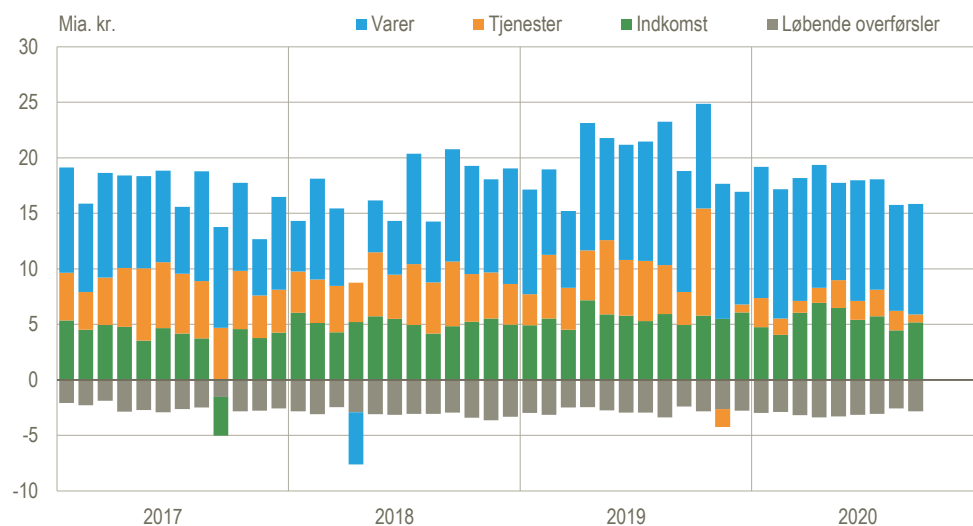
I de første ni måneder af 2020 eksporterede Danmark varer og tjenester for 121 mia. kr. til USA, hvilket gør USA til Danmarks største eksportmarked. Samhandlen med USA har i de første ni måneder af 2020 givet et overskud over for USA på 59 mia. kr., hvilket er 13 mia. kr. mere end for samme periode i 2019. 98 pct. af overskuddet i 2020 kommer fra varehandlen. Vareeksporten til USA udmærker sig ved, at en stor del sker uden for Danmark. Omkring 40 pct. af den samlede vareeksport til USA krydsede ikke den danske grænse i 2019. Læs mere i [Nyt fra Danmarks Statistik 2020:398](#).

Nettoeksport af varer og tjenester til USA, faktiske tal



Kilde: Særkørsel i Danmarks Statistik

Betalingsbalancens løbende poster, bidrag til overskuddet, sæsonkorrigeret



Kilde: www.statistikbanken.dk/bb1s.

Ændringer i forhold til seneste offentliggørelse

Overskuddet på betalingsbalancens løbende poster er for januar-august 2020 opjusteret med 2,8 mia. kr. for 2020 i forhold til seneste offentliggørelse. Opjusteringen skyldes især en opjustering af eksport af rejser.

Betalingsbalancens løbende poster

	Faktiske tal			Sæsonkorrigerede tal	
	2020	Januar-september		2020	
	September	2019	2020	August	September
	— mia. kr. —				
Løbende poster i alt	19,1	147,7	123,4	13,2	13,0
Indtægter	124,2	1 187,9	1 081,3	118,2	118,8
Udgifter	105,0	1 040,2	957,9	105,0	105,8
Varer	14,5	88,9	94,5	9,5	9,9
Eksport	70,4	598,1	577,2	63,8	64,8
Import	55,9	509,2	482,7	54,2	54,8
Tjenester	0,4	40,7	14,4	1,8	0,7
Eksport	37,3	414,9	347,8	37,3	37,4
Import	36,9	374,1	333,4	35,6	36,6
Indkomst	7,1	44,5	42,6	4,4	5,2
Indtægter	14,9	153,7	138,6	15,1	14,9
Udgifter	7,8	109,2	96,0	10,7	9,7
Løbende overførsler	-2,9	-26,5	-28,1	-2,6	-2,8
Indtægter	1,6	21,2	17,7	2,0	1,8
Udgifter	4,5	47,7	45,8	4,5	4,6
Kapitaloverførsler mv.	0,0	1,7	0,6	0,1	0,0

Kilde: www.statistikbanken.dk/bb1s og [bb1](http://www.statistikbanken.dk/bb1).

Særlige forhold ved denne offentliggørelse

COVID-19: Tidlig indikator for varehandel

Som led i belysningen af COVID-19's betydning for udenrigshandel, offentliggøres en tidlig indikator for udviklingen i varehandlen med lande uden for EU. Denne indikator er baseret på daglige observationer, der ikke er sæsonkorrigerede, og er bl.a. derfor ikke direkte sammenlignelig med tal i denne nyt.

Se mere på: www.dst.dk/da/Statistik/eksperimentel-statistik#udenrigshandel.

Mere information: Mere detaljerede oplysninger om betalingsbalancen kan ses på www.dst.dk/stattabel/747 i Statistikbanken, på [emnesiden](#) og kvartalsvis i abonnementsserien *Nationalregnskab og betalingsbalance* (Statistiske Efterretninger). Årsdata for betalingsbalancen med særligt fokus på tjenestehandlen er offentliggjort detaljeret i Statistikbanken på www.statistikbanken.dk/bb3. Denne udgivelse er en af flere konjunkturindikatorer fra Danmarks Statistik. Læs mere om konjunkturindikatorer og de nyeste nøgletal på www.dst.dk/konjunkturdata.

Kilder og metoder: Betalingsbalancen er en opgørelse over værdien af de økonomiske transaktioner med udlandet i en given periode. Der er definitions-mæssige forskelle mellem udenrigshandlen og betalingsbalancens varepost. Se flere oplysninger i statistikdokumentationerne i *Betalingsbalance* og *Udenrigshandel med tjenester*. Se de tidligere offentliggørelser af Betalingsbalancen over for udlandet på www.statistikbanken.dk/vbb2 og www.statistikbanken.dk/vbbuhv.

Næste offentliggørelse: *Betalingsbalancen over for udlandet oktober 2020* udkommer 9. december 2020.

Henvendelse: Kirstine Sewohl, tlf. 39 17 35 43, ksw@dst.dk
Agnes N. Urup, tlf. 39 17 31 83, anu@dst.dk