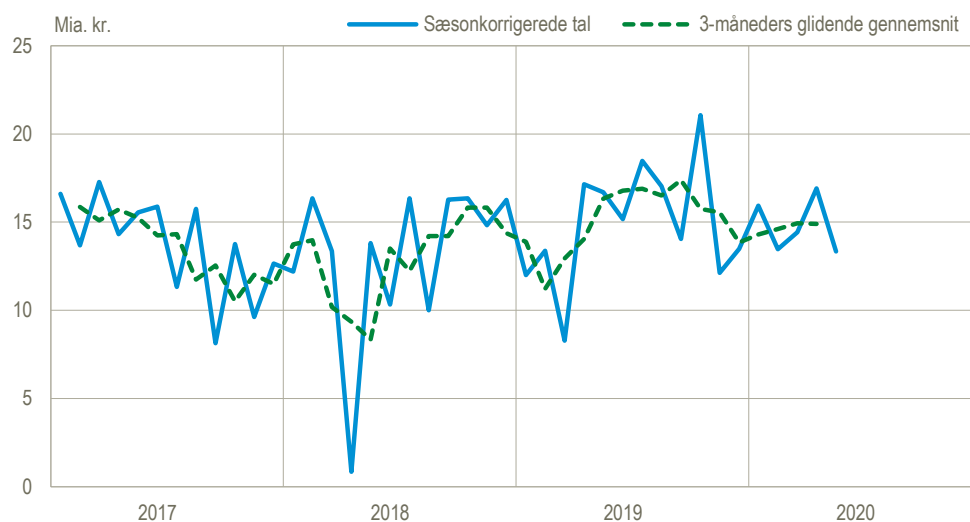


Fald i overskud trukket af varer

I maj var der et overskud på betalingsbalancens løbende poster på 13,3 mia. kr., hvilket var 3,6 mia. kr. mindre end i april (i sæsonkorrigerede tal). Faldet sker især på baggrund af et fald i overskuddet på varer, som følge af både et fald i eksporten og en stigning i importen. Fra januar til maj 2020 var der et overskud på betalingsbalancens løbende poster på 58,2 mia. kr., hvilket er 7,6 mia. kr. mere end samme periode sidste år. Det er især overskuddet på varer og indkomst, der er større i 2020.

Betalingsbalancens løbende poster i alt, nettoindtægter, sæsonkorrigerede tal

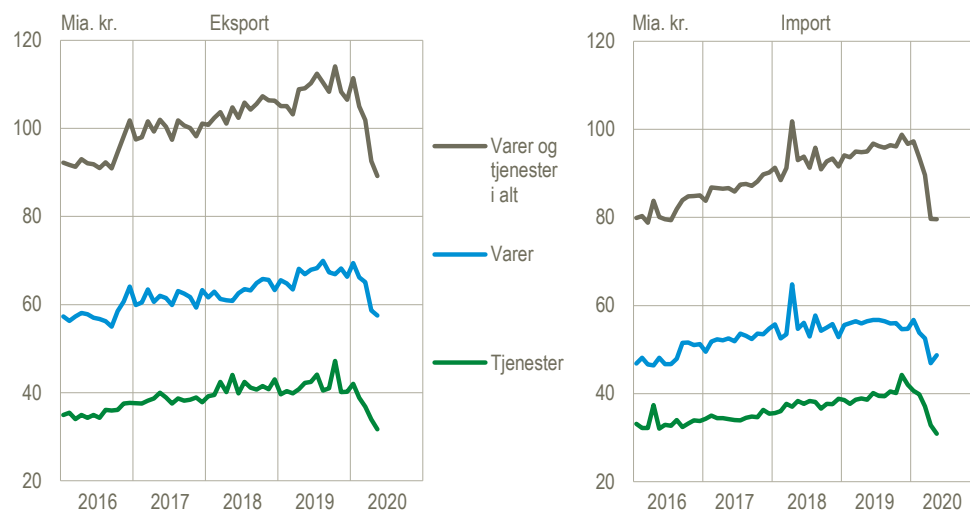


Kilde: www.statistikbanken.dk/bb1s.

Markant fald i handlen med varer og tjenester i 2020

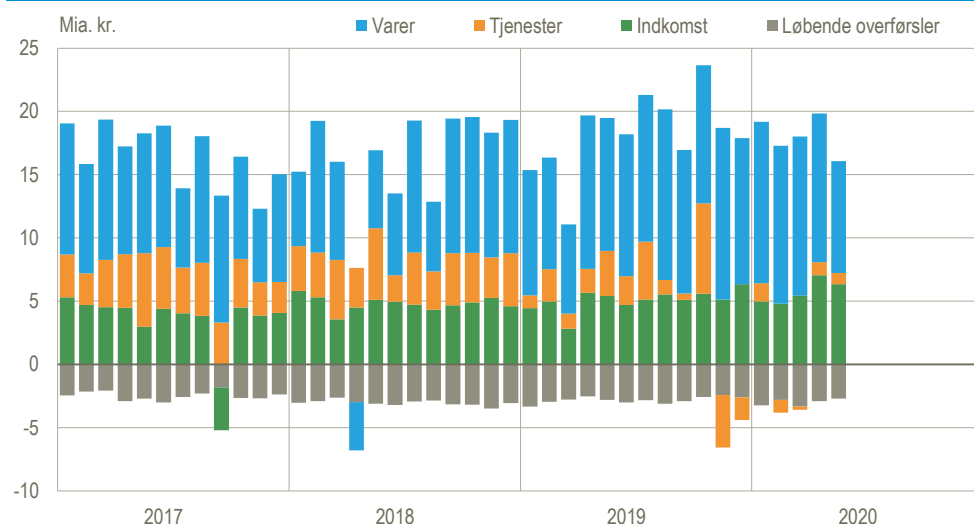
Fra januar til maj 2020 faldt eksporten af varer og tjenester med 20 pct., mens importen faldt med 18 pct. Eksporten af varer er siden januar faldet med 17 pct., mens eksporten af tjenester er faldet med 25 pct. I artiklen [Udenrigshandel med varer](#), steg eksporten af varer fra april til maj, hvor der i opgørelsen af eksporten af varer i betalingsbalancen ses et fald. Forskellen mellem opgørelserne af de to statistikker er nærmere beskrevet på [betalingsbalancens emneside](#). Importen af tjenester faldt fra januar til maj 2020 med 24 pct., mens importen af varer faldt 14 pct. Importen af varer er dog steget med 4 pct. fra april til maj.

Eksport og import af varer og tjenester, sæsonkorrigerede tal



Kilde: www.statistikbanken.dk/bb1s.

Betalingsbalancens løbende poster, bidrag til overskuddet, sæsonkorrigeret



Kilde: www.statistikbanken.dk/bb1s.

Ændringer i forhold til seneste offentliggørelse

Overskuddet på betalingsbalancens løbende poster er for januar-april 2020 nedjusteret med 3,2 mia. kr. for 2020 i forhold til seneste offentliggørelse. Nedjusteringen skyldes især en nedjustering af vareeksporten. Der er tale om ordinære revisioner, som følge af den løbende kvalitetssikring.

Betalingsbalancens løbende poster

	Faktiske tal			Sæsonkorrigerede tal	
	2020	Januar-maj		2020	
	Maj	2019	2020	April	Maj
	mia. kr.				
Løbende poster i alt	17,4	50,6	58,2	16,9	13,3
Indtægter	107,0	610,6	575,7	109,6	107,4
Udgifter	89,6	560,0	517,5	92,7	94,1
Varer	10,1	46,2	56,3	11,8	8,8
Eksport	56,5	325,7	313,6	58,7	57,5
Import	46,4	279,5	257,4	46,9	48,7
Tjenester	0,3	5,1	-2,6	1,0	0,9
Eksport	31,2	192,5	173,8	33,9	31,7
Import	30,9	187,5	176,4	32,8	30,9
Indkomst	9,8	13,8	19,9	7,1	6,3
Indtægter	17,6	79,2	77,1	15,2	16,1
Udgifter	7,8	65,4	57,2	8,2	9,8
Løbende overførsler	-2,9	-14,5	-15,3	-2,9	-2,7
Indtægter	1,6	13,2	11,2	1,9	2,1
Udgifter	4,5	27,6	26,6	4,8	4,8
Kapitaloverførsler mv.	0,5	1,0	1,3	0,5	0,5

Kilde: www.statistikbanken.dk/bb1s.

Særlige forhold ved denne offentliggørelse

COVID-19: Tidlig indikator for varehandel

Som led i belysningen af COVID-19's betydning for udenrigshandel, offentliggøres en tidlig indikator for udviklingen i varehandlen med lande uden for EU. Denne indikator er baseret på daglige observationer, der ikke er sæsonkorrigerede, og er bl.a. derfor ikke direkte sammenlignelig med tal i denne nyt.

Se mere på: www.dst.dk/da/Statistik/eksperimentel-statistik#udenrigshandel.

Nye datoer for offentliggørelsen af Nationalregnskab og Betalingsbalance

Danmarks Statistik har besluttet at ændre den tidligere udmeldte fremrykning af offentliggørelsesrytmen for nationalregnskabet. Den dybe revision af nationalregnskabet, der dækker perioden 2017-2019 vil blive offentliggjort 30. september 2020 (i stedet for 30. juni 2020). Offentliggørelsen af *Betalingsbalancen over for udlandet*, *Udenrigshandel med varer* og *Udenrigshandel med tjenester* justeres tilsvarende. Det betyder, at den løbende opdatering af de tidligere år i *Betalingsbalancen over for udlandet* afsluttes i september 2020. Der skal dog tages forbehold for ydre omstændigheder i forhold til den aktuelle situation med COVID-19. Læs mere om [Nationalregnskabets udgivelsesplan 2020](#).

Mere information: Mere detaljerede oplysninger om betalingsbalancen kan ses på www.dst.dk/stattabel/747 i Statistikbanken, på [emnesiden](#) og kvartalsvis i abonnementsserien *Nationalregnskab og betalingsbalance* (Statistiske Efterretninger). Årsdata for betalingsbalancen med særligt fokus på tjenestehandlen er offentliggjort detaljeret i Statistikbanken på www.statistikbanken.dk/bb3. Denne udgivelse er en af flere konjunkturindikatorer fra Danmarks Statistik. Læs mere om konjunkturindikatorer og de nyeste nøgletal på www.dst.dk/konjunkturdata.

Kilder og metoder: Betalingsbalancen er en opgørelse over værdien af de økonomiske transaktioner med udlandet i en given periode. Der er definitions-mæssige forskelle mellem udenrigshandlen og betalingsbalancens varepost. Se flere oplysninger i statistikdokumentationerne i *Betalingsbalance* og *Udenrigshandel med tjenester*. Se de tidligere offentliggørelser af Betalingsbalancen over for udlandet på www.statistikbanken.dk/vbb2 og www.statistikbanken.dk/vbbuhv.

Næste offentliggørelse: *Betalingsbalancen over for udlandet juni 2020* udkommer 10. august 2020.

Henvendelse: Kirstine Sewohl, tlf. 39 17 35 43, ksw@dst.dk
Agnes N. Urup, tlf. 39 17 31 83, anu@dst.dk