

Konkurser i aktive virksomheder

Sæsonkorrigeret

177

Oktober 2020

www.statistikbanken.dk/konk3

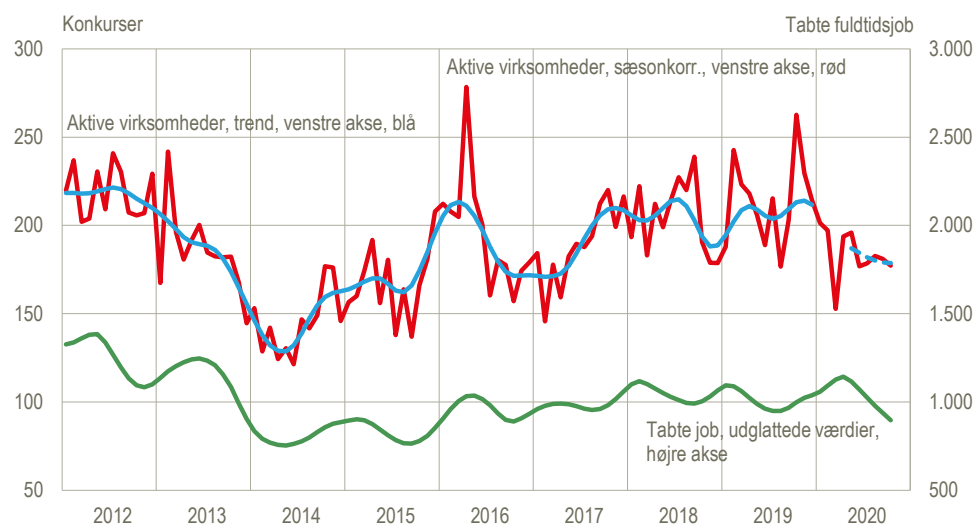
-2,1 %

Fra september til oktober 2020

Lidt færre konkurser i oktober

Der var 177 *erklærede/kundgjorte* konkurser i oktober blandt aktive virksomheder, når der korrigeres for normale sæsonudsving. Det er 2 pct. færre end i september. Konkurserne medførte 867 tabte job (omregnet til fuld tid) i faktiske tal, hvilket er 25 pct. færre end i september. Antallet af konkurser i aktive virksomheder i perioden august-oktober var 2 pct. lavere end maj-juli, og jobtabet var 10 pct. mindre. Der ses i denne artikel nærmere på, hvordan COVID-19 har påvirket den andel af de registrerede virksomheder, der er gået konkurs i perioden marts-oktober 2020 sammenholdt med årene siden 2009, dvs. 'konkursrisikoen' i forhold til virksomhedernes størrelse og branche.

Konkurser i aktive virksomheder, sæsonkorrigeret og trend samt konkursramte fuldtidsjob



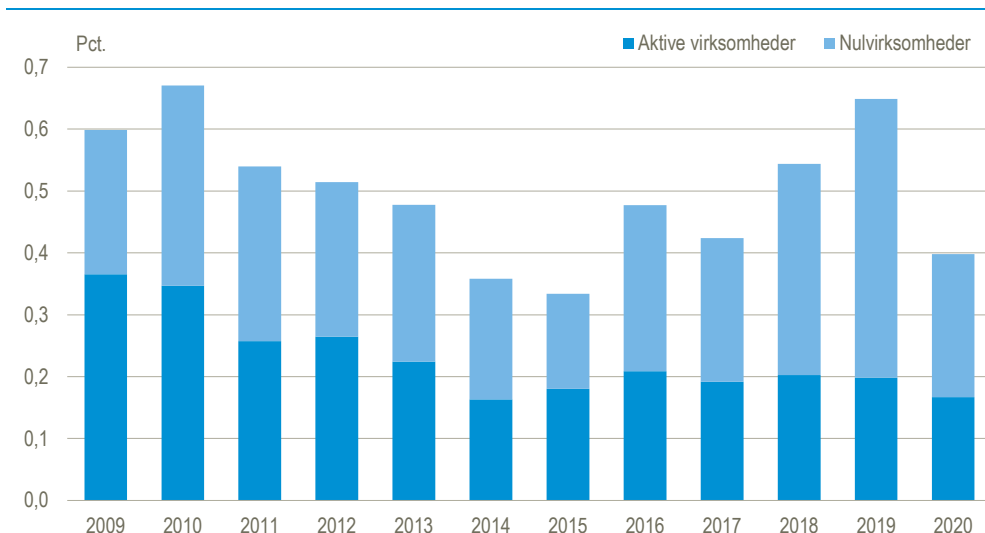
Kilde: www.statistikbanken.dk/konk3 og egne beregninger baseret på tal fra Konkursregistret, der ikke kan genfindes i Statistikbanken.

Laveste konkursrisiko siden 2015

3.440 virksomheder er gået konkurs i perioden marts-oktober 2020. Det svarer til 0,4 pct. af de ca. 864.000 registrerede virksomheder i 2020. I 2009 og 2010 efter finanskrisen lå niveauet på 0,6-0,7 pct., mens det i 2015 var 0,3 pct. Der er dermed ingen tegn på, at COVID-19 situationen generelt har medført en større konkursrisiko end i de foregående år. Hjælpepakkerne til erhvervslivet har sandsynligvis holdt hånden under mange virksomheder, men har dog ikke kunnet hindre en kraftig stigning i ledigheden.

Konkurserne i de aktive virksomheder, som har ansatte og/eller en omsætning større end 1 mio. kr., har i de senere år ret konstant udgjort omkring 0,2 pct. alle de registrerede virksomheder, mens konkurserne i nulvirksomhederne uden ansatte og en beskedent omsætning har svinget noget mere. 2019 var præget af, at Erhvervsstyrelsen 'ryddede op' i en lang række inaktive virksomheder.

Andel af alle virksomheder, der er gået konkurs i perioden marts-oktober

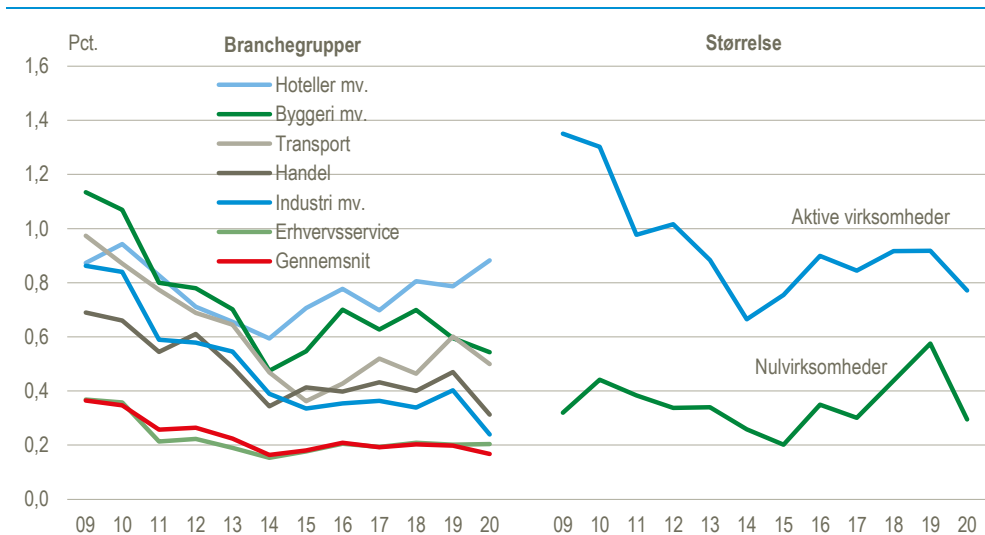


Kilde: Egne beregninger baseret på tal fra Konkursregistret og Erhvervsregistret, der ikke kan genfindes i Statistikbanken.

Hoteller og restauranter har den højeste konkursrisiko

Der er stor forskel på konkursrisikoen, når konkurserne brydes ned på branchegrupper og virksomhedsstørrelse. Konkurser blandt hoteller og restauranter ligger generelt højt i forhold til andre branchegrupper. I 2020 er 1,4 pct. af de registrerede hoteller og restaranter gået konkurs, og det er mere end tre gange gennemsnittet på 0,4 pct. – totalen i figuren ovenfor – mens det omvendt kun er 0,4 pct. af industrivirksomhederne. Konkursrisikoen for de aktive virksomheder er generelt større end for nulvirksomhederne. I 2020 gik 0,8 pct. af de aktive virksomheder konkurs, mens det kun var 0,3 pct. af nulvirksomhederne.

Andel af alle virksomheder i udvalgte branchegrupper, der er gået konkurs i perioden marts-oktober



Kilde: Egne beregninger baseret på tal fra Konkursregistret og Erhvervsregistret, der ikke kan genfindes i Statistikbanken.

De erklærede konkurser i oktober i faktiske tal

Danmarks Statistik har i alt modtaget data om 413 konkurserklæringer i oktober, hvoraf de 193 er i aktive virksomheder, der har ansatte og/eller en omsætning over 1 mio. kr. De resterende 220 konkurser er i de såkaldte nulvirksomheder, der ikke har ansatte og kun en mindre omsætning.

Konkurser og tabte job i udvalgte branchegrupper og i regioner mv.

	2019			2020									
	Okt.	Nov.	Dec.	Jan.	Feb.	Mar.	Apr.	Maj	Juni	Juli	Aug.	Sept.	Okt.
	antal												
Sæsonkorrigerede i alt	740	564	606	541	530	328	495	619	515	496	515	485	367
Heraf i aktive virksomheder	263	230	214	201	197	153	194	196	177	178	183	181	177
Faktiske i alt	845	932	776	544	466	295	494	591	455	479	304	409	413
Landbrug, skovbrug og fiskeri	13	15	10	12	21	17	9	12	10	9	5	20	14
Industri, råstofindvinding og Forsyningsvirksomhed	43	35	23	32	22	19	23	30	13	19	13	21	19
Bygge og anlæg	117	149	119	89	77	49	49	110	80	100	62	78	79
Handel og transport mv.	261	292	233	157	122	96	189	167	142	148	86	125	145
Ejendomshandel og udlejning	21	14	16	14	11	9	9	14	19	9	8	10	9
Erhvervs-service	144	158	144	107	98	47	79	116	91	90	54	80	71
Øvrige brancher, ex. uoplyste	209	229	202	115	98	52	118	127	87	84	71	62	68
Uoplyst aktivitet	37	40	29	18	17	6	18	15	13	20	5	13	8
Hovedstaden	464	498	488	293	170	101	296	297	222	230	151	150	160
Sjælland	93	122	86	51	65	46	54	117	78	79	48	60	48
Syddanmark	123	105	78	73	104	53	58	51	67	66	36	80	73
Midtjylland	112	167	95	99	83	61	59	88	56	82	50	87	95
Nordjylland	53	40	29	28	44	34	27	38	32	22	19	32	37
	antal tabte fuldtidsjob												
I alt	1 248	1 483	791	756	879	1 056	2 155	894	705	1 295	578	1 155	867
Hovedstaden	477	916	333	265	321	309	1 538	439	290	834	245	290	252
Sjælland	154	129	70	97	127	124	37	142	104	105	104	193	113
Syddanmark	175	140	155	147	246	250	327	86	81	200	34	256	113
Midtjylland	309	208	195	195	118	87	215	98	111	137	76	212	331
Nordjylland	133	90	38	52	67	286	38	129	119	19	119	204	58

Kilde: www.statistikbanken.dk/konk4 (brancheupper), [konk15](http://www.statistikbanken.dk/konk15) (enkeltbrancher) [konk8](http://www.statistikbanken.dk/konk8) og egne beregninger.

Mere information: Find flere tal på www.dst.dk/stattabel/838 i Statistikbanken og på [emnesiden](http://www.dst.dk/emnesiden).

Kilder og metoder: Se flere konjunkturindikatorer, og de nyeste nøgletal på www.dst.dk/konjunkturdata. Læs mere om kilder og metode i [statistikdokumentationen](http://www.dst.dk/statistikdokumentationen).

Næste offentliggørelse: Konkursen november 2020 udkommer 4. december 2020.

Henvendelse: Søren Dalbro, tlf. 39 17 34 16, sda@dst.dk