

Konkurser i aktive virksomheder

Sæsonkorrigeret

177

Juni 2020

www.statistikbanken.dk/konk3

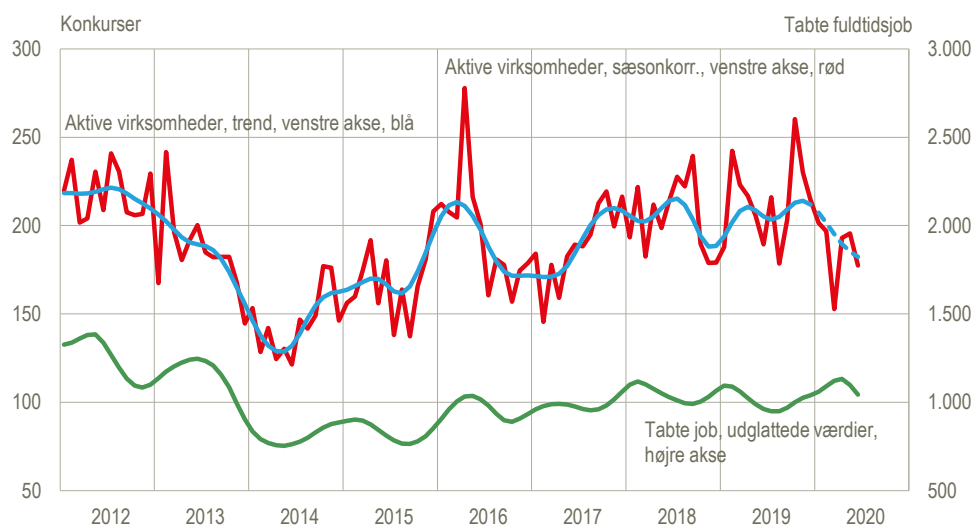
-9 %

Fra maj til juni 2020

Færre konkurser i juni end i maj trods COVID-19

Der var 177 *erklærede/kundgjorte* konkurser i juni blandt aktive virksomheder, når der korrigeres for normale sæsonudsving. Det er 9 pct. færre end i maj. Konkurserne medførte 705 tabte job (omregnet til fuld tid) i faktiske tal, hvilket er 21 pct. færre end i maj. I andet kvartal var der 3 pct. flere konkurser end i første kvartal, men jobtabet var 40 pct. større. Sammenlignet med tidligere års jobtab pga. konkurs er der i marts-juni 2020 især tabt mange jobs blandt *hoteller og restauranter*. Niveaue og udviklingen skal vurderes med nogen forsigtighed som følge af sagsophobningen under Sø- og Handelsrettens samt Skifteretternes nøddrift fra 12. marts til 26. april.

Konkurser i aktive virksomheder, sæsonkorrigeret og trend samt konkursramte fuldtidsjob

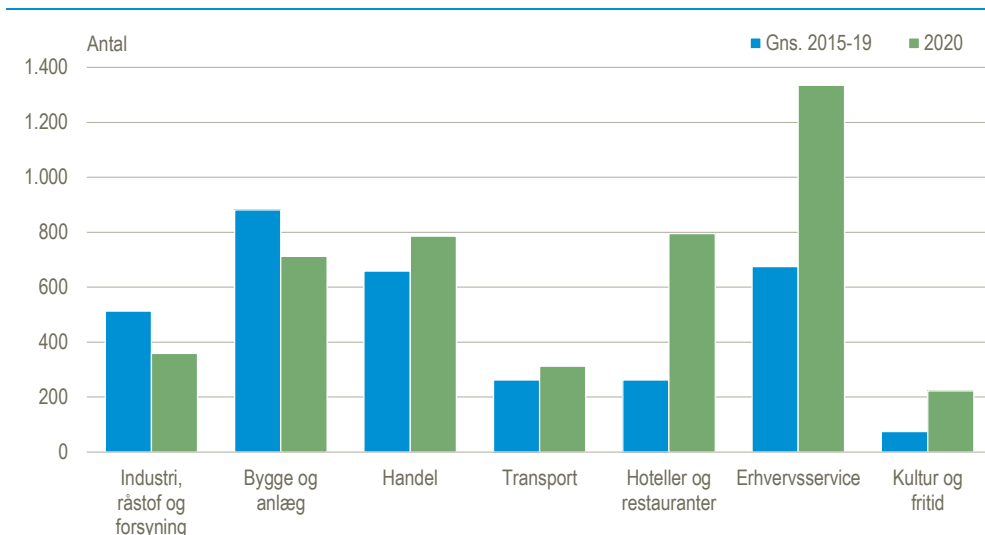


Kilde: www.statistikbanken.dk/konk3 og egne beregninger baseret på tal, der ikke kan genfindes i Statistikbanken.

COVID-19 har jobmæssigt især ramt hoteller, restauranter og erhvervs-service

Den største stigning i antallet af konkursramte tabte job i perioden marts-juni 2020 i forhold til det gennemsnitlige jobtab de seneste fem år er sket i branchegrupperne *hoteller og restauranter mv.*, hvor især restauranterne er hårdt ramt, og i *erhvervs-service* hovedsagelig arbejdsformidling og anden personaleformidling.

Jobtab i perioden marts-juni 2015-2019 og 2020 i udvalgte branchegrupper

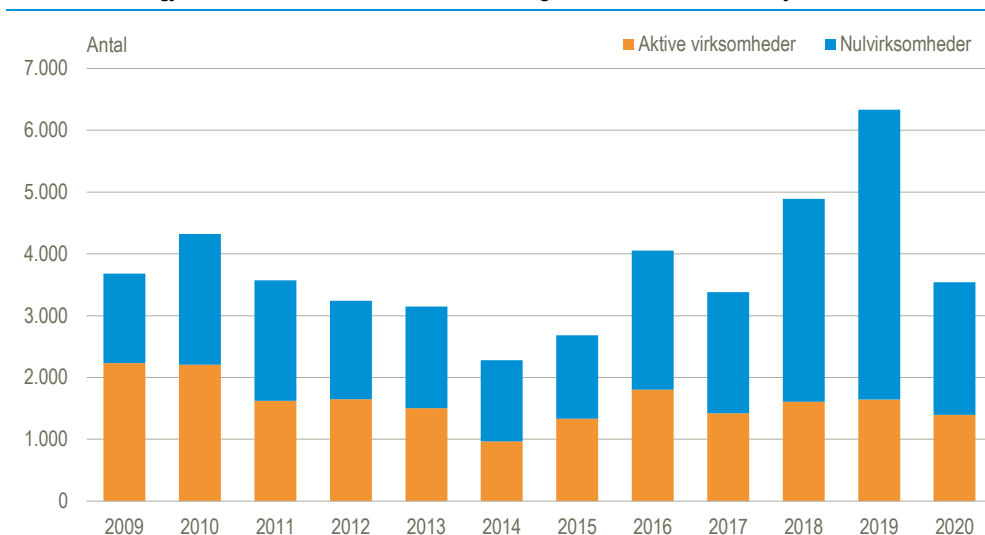


Kilde: Egne beregninger baseret på tal, der ikke kan genfindes i Statistikbanken.

Færre konkurser i marts-juni end i de senere år

En samlet vurdering af *erklærede* konkurser under COVID-19 nedlukningen i perioden marts-juni viser, trods konkurser i nogle større virksomheder, at den alvorlige nedgang i mange virksomheders aktiviteter de seneste fire måneder ikke – endnu – har udløst en stigning i antallet af erklærede konkurser. Niveaulet for erklærede konkurser i aktive virksomheder de seneste fire måneder ligger oven i købet lavere end i de tilsvarende måneder de seneste år. Aktivitetsnedgangen er til gengæld bl.a. kommet til udtryk i en kraftig stigning i antallet af ledige, ligesom hjælpepakkerne til erhvervslivet også har holdt hånden under mange virksomheder. Se mere om den ugentlige udvikling i konkurser og konkursbegøring og udviklingen i ledigheden på Danmarks Statistiks hjemmeside for [eksperimentel statistik](#).

Erklærede/kundgjorte konkurser i aktive virksomheder og nulvirksomheder. Marts-juni

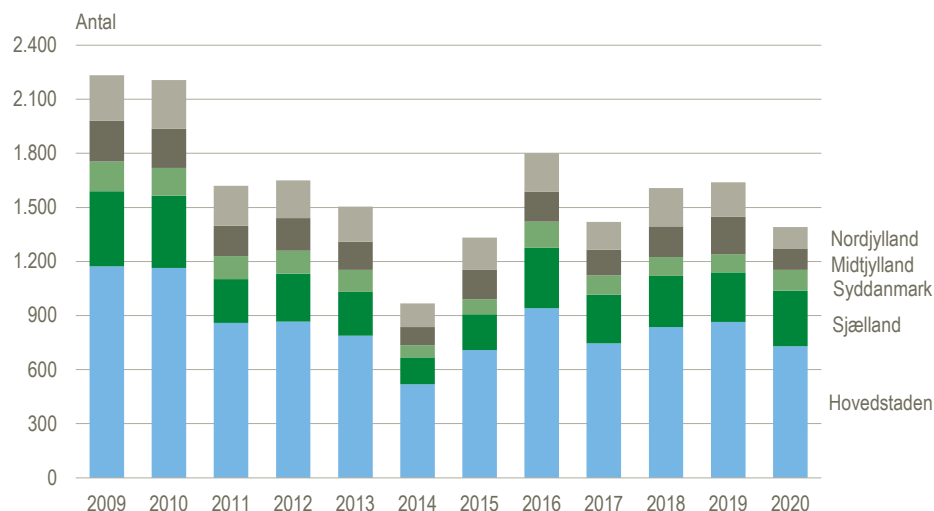


Anm.: I ugerne 12-17 (medio marts til ultimo april) er Skifterettern og Sø- og Handelsretten i nøddrift. Påsken ligger i uge 15.
Kilde: www.statistikbanken.dk/konk3.

Større andel af konkurser i aktive virksomheder i Region Sjælland i 2020

Den regionale fordeling af konkurserne i de aktive virksomheder i marts-juni har været ret konstant i årene 2009-2019. I 2020 er Region Sjællands andel dog vokset en del, mens Region Midtjyllands og Region Nordjyllands andele er faldet.

Erklærede/kundgjorte konkurser i aktive virksomheder i regionerne. Marts-juni



Kilde: www.statistikbanken.dk/konk3 og egne beregninger baseret på tal, der ikke kan genfindes i Statistikbanken.

De erklærede konkurser i juni

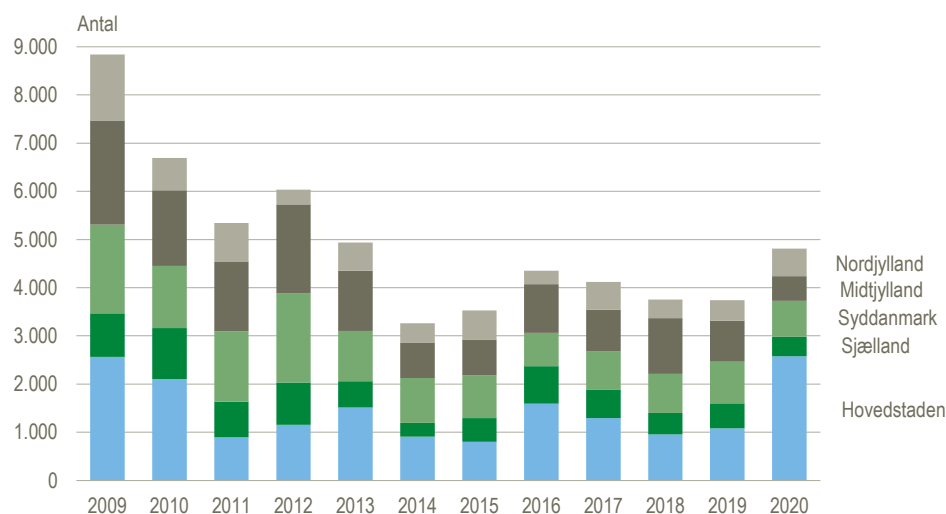
Danmarks Statistik har i alt modtaget data om 455 konkurserklæringer i juni, hvoraf de 159 er i aktive virksomheder, der har ansatte og/eller en omsætning over 1 mio. kr. De resterende 296 konkurser er i de såkaldte nulvirksomheder, der ikke har ansatte og kun en mindre omsætning. En del af erklæringerne kan sandsynligvis henføres til udskudt sagsbehandling af konkursbegæring fra marts og april.

Få tabte job i juni, men flere i perioden marts-juni

Der blev tabt 705 job ved de 455 erklærede konkurser i juni, og det er det laveste jobtab siden august sidste år. 41 pct. af de tabte job var i Region Hovedstaden, 16 pct. i Region Midtjylland og 11 pct. i Region Syddanmark. Region Nordjylland stod for 17 pct. af de tabte job, mens Region Sjælland stod for 15 pct. af de tabte job.

Selv om jobtabet i juni var mindre end i de seneste måneder, er jobtabet i marts-juni dog det største i denne periode siden 2013. Medvirkende hertil er en enkelt stor konkurs i Hovedstaden i april.

Jobtab i perioden marts-juni fordelt på regioner



Kilde: Egne beregninger baseret på tal, der ikke kan genfindes i Statistikbanken.

Konkurser og tabte job i udvalgte branchegrupper og i regioner mv.

	2019						2020						
	Juni	Juli	Aug.	Sept.	Okt.	Nov.	Dec.	Jan.	Feb.	Mar.	Apr.	Maj	Juni
	antal												
Sæsonkorrigerede i alt	521	719	601	639	685	559	603	537	527	332	499	630	532
Heraf i aktive virksomheder	189	216	179	203	260	230	214	201	197	153	193	196	177
Faktiske i alt	461	636	395	440	845	932	776	544	466	295	494	591	455
Landbrug, skovbrug og fiskeri	8	14	5	8	13	15	10	12	21	17	9	12	10
Industri, råstofindvinding og forsyningsvirksomhed	26	36	21	26	43	35	23	32	22	19	23	30	13
Bygge og anlæg	79	93	59	75	117	149	119	89	77	49	49	110	80
Handel og transport mv.	146	188	126	140	261	292	233	157	122	96	189	167	142
Ejendomshandel og udlejning	10	17	11	12	21	14	16	14	11	9	9	14	19
Erhvervs-service	71	104	70	69	144	158	144	107	98	47	79	116	91
Øvrige brancher, ex. uoplyste	105	167	92	90	209	229	202	115	98	52	118	127	87
Uoplyst aktivitet	16	17	11	20	37	40	29	18	17	6	18	15	13
Hovedstaden	198	360	175	189	464	498	488	293	170	101	296	297	222
Sjælland	54	71	65	59	93	122	86	51	65	46	54	117	78
Syddanmark	55	60	45	76	123	105	78	73	104	53	58	51	67
Midtjylland	113	107	77	81	112	167	95	99	83	61	59	88	56
Nordjylland	41	38	33	35	53	40	29	28	44	34	27	38	32
	antal tabte fuldtidsjob												
I alt	783	1 150	655	752	1 248	1 483	791	756	879	1 056	2 155	894	705
Hovedstaden	233	267	177	317	477	916	333	265	321	309	1 538	439	290
Sjælland	150	62	120	93	154	129	70	97	127	124	37	142	104
Syddanmark	151	331	126	179	175	140	155	147	246	250	327	86	81
Midtjylland	167	342	178	135	309	208	195	195	118	87	215	98	111
Nordjylland	82	148	54	28	133	90	38	52	67	286	38	129	119

Kilde: www.statistikbanken.dk/konk4 (branchegeupper), [konk15](http://www.statistikbanken.dk/konk15) (enkeltbrancher) [konk8](http://www.statistikbanken.dk/konk8) og egne beregninger.

Mere information: Find flere tal på www.dst.dk/stattabel/838 i Statistikbanken og på [emnesiden](http://www.dst.dk/emnesiden).

Kilder og metoder: Se flere konjunkturindikatorer, og de nyeste nøgletal på www.dst.dk/konjunkturdata. Læs mere om kilder og metode i [statistikdokumentationen](http://www.dst.dk/statistikdokumentationen).

Næste offentliggørelse: *Konkurser juli 2020* udkommer 6. august 2020.

Henvendelse: Søren Dalbro, tlf. 39 17 34 16, sda@dst.dk