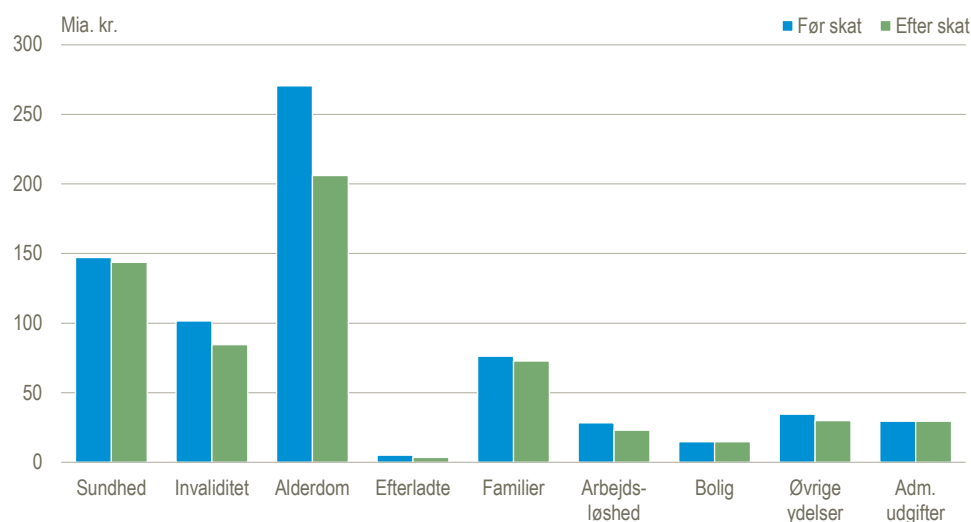


1 ud af 7 kr. til sociale ydelser opkræves i skat

De samlede sociale udgifter udgjorde 708 mia. kr. i 2018. Heraf blev 100 mia. kr. opkrævet i skat, da de fleste typer af kontante ydelser er skattepligtige. Forskellen mellem de sociale ydelser før og efter skat er især markant for området *alderdom*. De sociale udgifter inkluderer både offentlige og private foranstaltninger. Den private del af udgifterne på 88 mia. kr. er især relateret til obligatoriske arbejdsmarkedspensioner.

Sociale udgifter på hovedområde før og efter skat. 2018

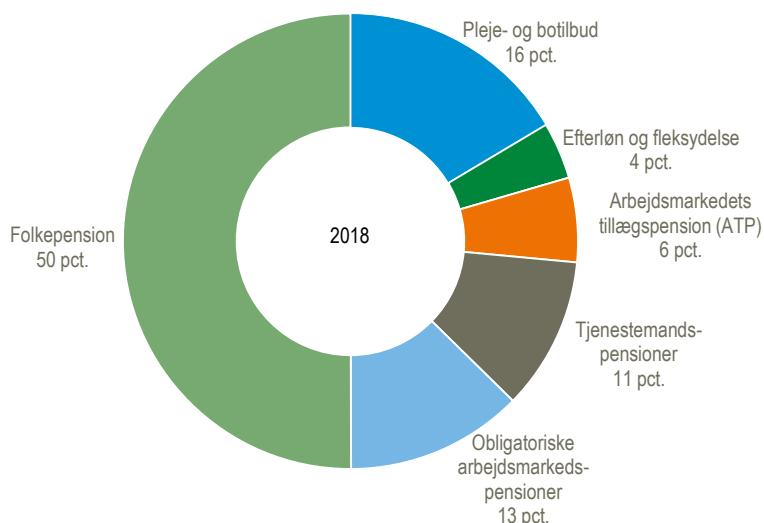


Kilde: www.statistikbanken.dk/lesspros1.

Folkepensionen udgør halvdelen af udgifterne til alderdom

Af de samlede udgifter til alderdom på 271 mia. kr., var *folkepension* med 135 mia. kr. den største post. *Obligatoriske arbejdsmarkedspensioner* udgjorde 34 mia. kr., *pleje- og botilbud* 45 mia. kr., *tjenestemandspensioner* 29 mia. kr., mens *ATP* i 2018 havde udgifter på 16 mia. kr. til social beskyttelse.

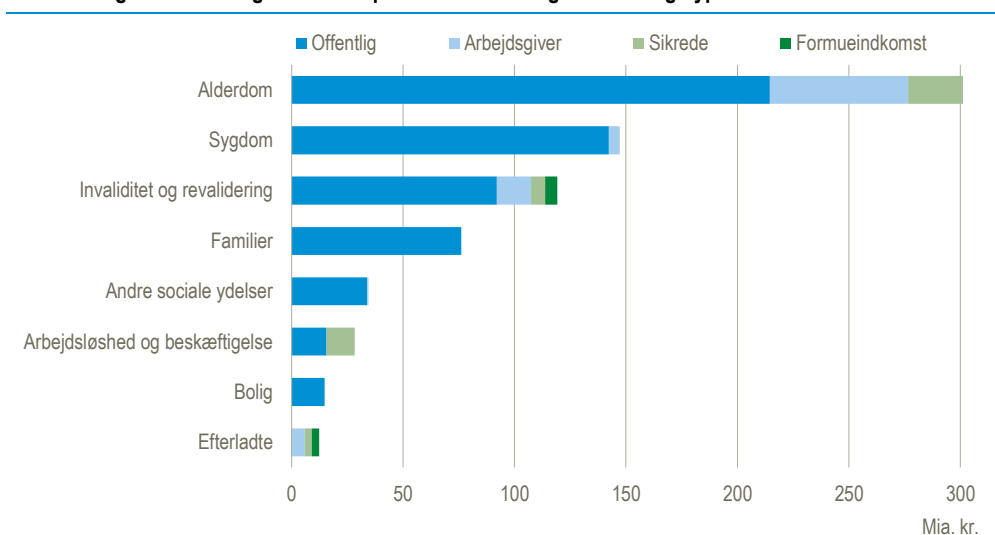
Sociale udgifter til alderdom



Det offentlige stod for 75 pct. af finansieringen

Hovedparten af de sociale ydelser finansieres over skatten, og i 2018 udgjorde den offentlige andel af den samlede finansiering af sociale udgifter 75 pct. Arbejdsgivere bidrog med 11 pct. via indbetalinger til forsikrings- og pensionselskaber samt ATP mfl. De sikrede selv bidrog med 8 pct. af finansieringen, mens de resterende 6 pct. kom fra afkast fra formuer placeret i pensionselskaber mv. Den samlede finansiering overstiger udgifterne. Det skyldes alene formueopbygning i form af indbetalinger og formueindkomst knyttet til de obligatoriske arbejdsmarkedspensioner.

Finansiering af sociale udgifter fordelt på hovedområde og finansieringstype. 2018



Anm.: Sikrede består af lønmodtagere og selvstændige erhvervsdrivende.
Kilde: www.statistikbanken.dk/lesspros2.

Særlige forhold ved denne offentliggørelse

Med denne offentliggørelse af tidsserien for 2007-2018 er statistikken forbedret på flere punkter. De væsentligste ændringer er, at der nu medtages udgifter til specialpædagogisk støtte og udgifter til befordring.

Mere information: Se mere detaljerede oplysninger på www.dst.dk/stattabel/588 i Statistikbanken.

Kilder og metoder: Statistikken giver en sammenhængende beskrivelse af samlede udgifter forbundet med social beskyttelse. Derfor medtages alle udgifter hertil, både kontantydelse og ydelser i naturalier som fx udgifter til sygehusvæsenet og beskæftigelsesforanstaltninger. Statistikken omfatter både offentlige og private udgifter af kollektiv art, som er uden obligatoriske modydelser. Se mere i [statistikdokumentationen](#) og på [emnesiden](#).

Næste offentliggørelse: *Sociale udgifter 2019* udkommer uge 43 i 2020.

Henvendelse: Lene Jendresen, tlf. 39 17 34 61, len@dst.dk.