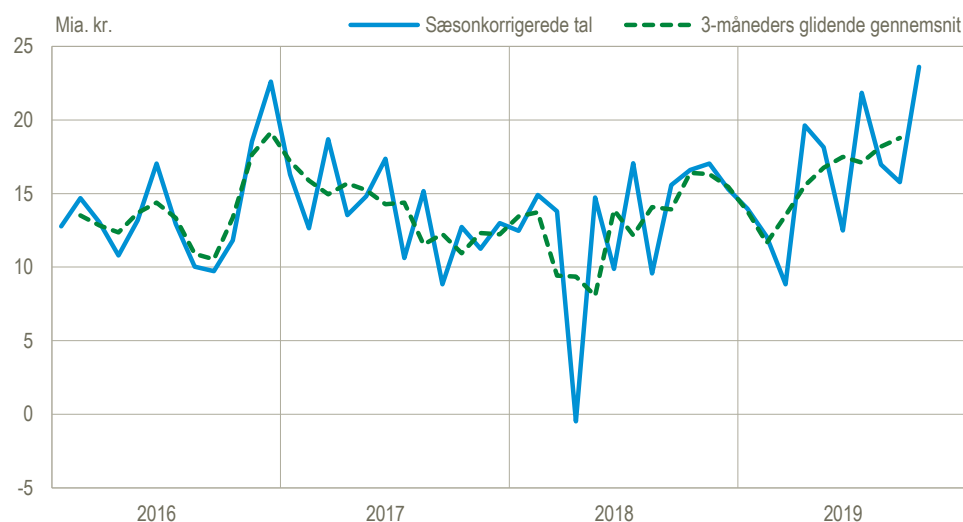


## Historisk højt overskud på betalingsbalancen

I oktober var der et overskud på betalingsbalancens løbende poster på 23,6 mia. kr. i sæsonkorrigerede tal, hvilket er det højeste overskud i nyere tid. Siden september er der sket en stigning på 7,8 mia. kr., hvilket især skyldes en stigning i overskuddet på *tjenester*. Varerene står dog for over halvdelen af det samlede overskud på de løbende poster i oktober med 14,2 mia. kr.

### Betalingsbalancens løbende poster i alt, nettoindtægter, sæsonkorrigerede tal

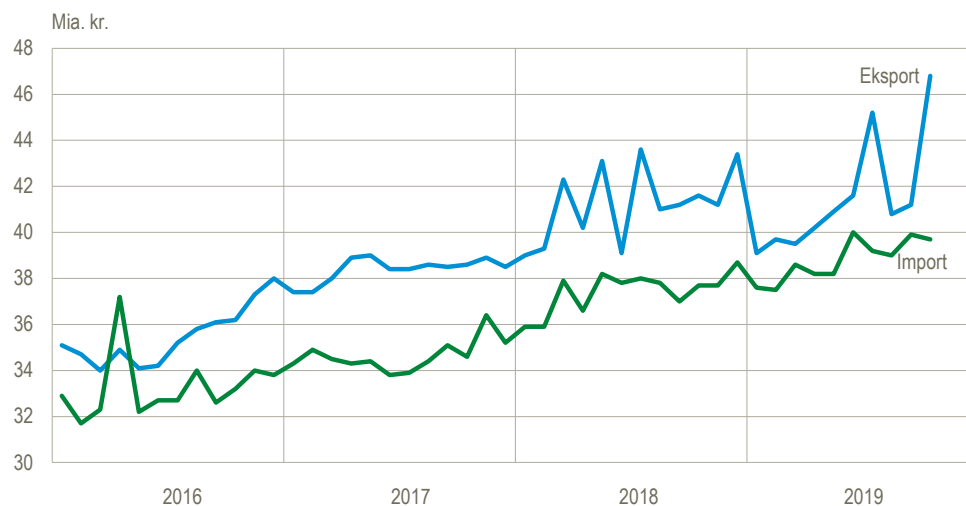


Kilde: [www.statistikbanken.dk/bb1s](http://www.statistikbanken.dk/bb1s).

### Patentbetaling påvirker overskuddet på tjenester

Overskuddet på tjenestehandlen udgjorde i oktober 7,1 mia. kr., hvilket er 5,9 mia. kr. højere end for september. Stigningen er primært forårsaget af en stigning i tjenesteeksporten, som følge af en enkeltstående betaling fra udlandet for salg af et danskejet patent. Overskuddet på tjenesterne er også tidligere blevet påvirket af handel med patenter, fx i april 2016, hvor et køb af et patent gav anledning til et underskud på tjenesterne.

### Eksport og import af tjenester, sæsonkorrigeret



Kilde: [www.statistikbanken.dk/bb1s](http://www.statistikbanken.dk/bb1s).

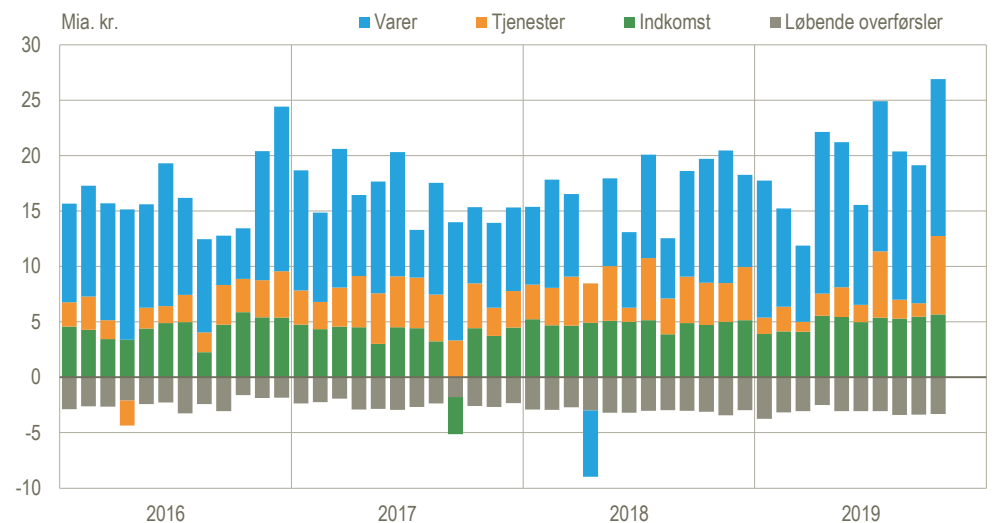
## Ændringer i forhold til seneste offentliggørelse

I forhold til seneste offentliggørelse er overskuddet på betalingsbalancens løbende poster for de første ni måneder af 2019 opjusteret med 0,2 mia. kr.

## Ny offentliggørelsesrytme i betalingsbalancen

I 2020 vil nationalregnskabet overgå til ny offentliggørelsesrytme. Offentliggørelsesrytmen for *Betalingsbalancen over for udlandet, Udenrigshandel med varer og Udenrigshandel med tjenester* justeres tilsvarende. Det betyder, at den løbende opdatering af de tidligere år i *betalingsbalancen over for udlandet* afsluttes allerede i juni fremfor oktober. Det gælder dog ikke formueindkomsten og de finansielle poster, der opdateres i september. Læs mere om [Den nye offentliggørelsesrytme](#).

## Betalingsbalancens løbende poster, bidrag til overskuddet, sæsonkorrigeret



Kilde: [www.statistikbanken.dk/bb1s](http://www.statistikbanken.dk/bb1s).

## Betalingsbalancens løbende poster

	Faktiske tal			Sæsonkorrigerede tal	
	2019	Januar-oktober		2019	
	Oktober	2018	2019	September	Oktober
	mia. kr.				
<b>Løbende poster i alt</b>	<b>27,4</b>	<b>122,6</b>	<b>162,8</b>	<b>15,8</b>	<b>23,6</b>
Indtægter	139,9	1 219,3	1 278,4	128,7	135,3
Udgifter	112,4	1 096,6	1 115,6	112,9	111,7
<b>Varer</b>	<b>15,7</b>	<b>71,9</b>	<b>121,7</b>	<b>12,4</b>	<b>14,2</b>
Eksport	75,2	627,6	683,1	69,0	70,1
Import	59,5	555,7	561,4	56,6	56,0
<b>Tjenester</b>	<b>7,0</b>	<b>36,6</b>	<b>26,6</b>	<b>1,2</b>	<b>7,1</b>
Eksport	46,6	409,7	414,3	41,2	46,8
Import	39,6	373,1	387,7	39,9	39,7
<b>Indkomst</b>	<b>8,2</b>	<b>44,4</b>	<b>46,3</b>	<b>5,5</b>	<b>5,7</b>
Indtægter	16,6	161,1	159,4	16,6	16,4
Udgifter	8,3	116,7	113,2	11,1	10,7
<b>Løbende overførsler</b>	<b>-3,5</b>	<b>-30,3</b>	<b>-31,7</b>	<b>-3,4</b>	<b>-3,3</b>
Indtægter	1,4	20,8	21,6	1,9	2,1
Udgifter	5,0	51,1	53,4	5,3	5,4
<b>Kapitaloverførsler mv.</b>	<b>0,1</b>	<b>0,1</b>	<b>1,1</b>	<b>0,2</b>	<b>0,1</b>

Kilde: [www.statistikbanken.dk/bb1s](http://www.statistikbanken.dk/bb1s).

---

**Mere information:** Mere detaljerede oplysninger om betalingsbalancen kan ses på [www.dst.dk/stattabel/747](http://www.dst.dk/stattabel/747) i Statistikbanken, på [emnesiden](#) og kvartalsvis i abonnementsserien *Nationalregnskab og betalingsbalance* (Statistiske Efterretninger). Årsdata for betalingsbalancen med særligt fokus på tjenestehandlen er offentliggjort detaljeret i Statistikbanken på [www.statistikbanken.dk/bb3](http://www.statistikbanken.dk/bb3). Denne udgivelse er en af flere konjunkturindikatorer fra Danmarks Statistik. Læs mere om konjunkturindikatorer og de nyeste nøgletal på [www.dst.dk/konjunkturdata](http://www.dst.dk/konjunkturdata).

**Kilder og metoder:** Betalingsbalancen er en opgørelse over værdien af de økonomiske transaktioner med udlandet i en given periode. Der er definitions-mæssige forskelle mellem udenrigshandlen og betalingsbalancens varepost. Se flere oplysninger i statistikdokumentationerne i *Betalingsbalance* og *Udenrigshandel med tjenester*.

**Næste offentliggørelse:** *Betalingsbalancen over for udlandet november 2019* udkommer 9. januar 2020.

**Henvendelse:** Kirstine Sewohl, tlf. 39 17 35 43, [ksw@dst.dk](mailto:ksw@dst.dk)  
Agnes N. Urup, tlf. 39 17 31 83, [anu@dst.dk](mailto:anu@dst.dk)