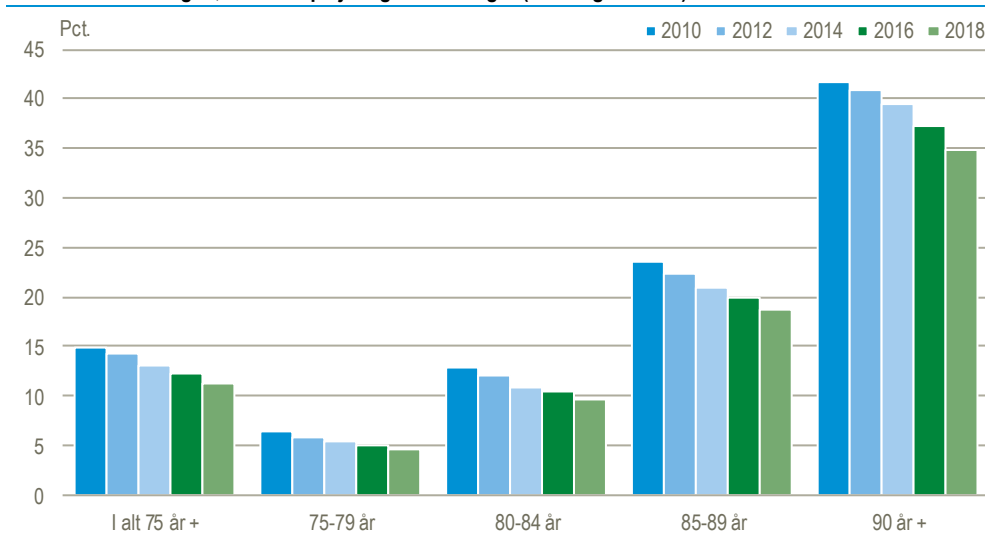


## Andelen af ældre i pleje- og ældreboliger falder

52.747 personer på 75 år og derover boede i pleje- og ældreboliger i 2018, hvilket svarer til 11 pct. af befolkningen i denne aldersgruppe. Andelen af ældre i pleje- og ældreboliger er faldet siden 2010, hvor 15 pct. af de 75-årige og derover boede i pleje- eller ældrebolig. Faldet gælder alle aldersgrupper over 74 år. I aldersgruppen på 90 år og derover er andelen, der bor i en pleje- eller ældrebolig, faldet fra 42 pct. i 2010 til 35 pct. i 2018. Antallet af ældre på 75 år og derover er steget 22 pct. fra 387.852 i andet kvartal 2010 til 471.362 i 2018.

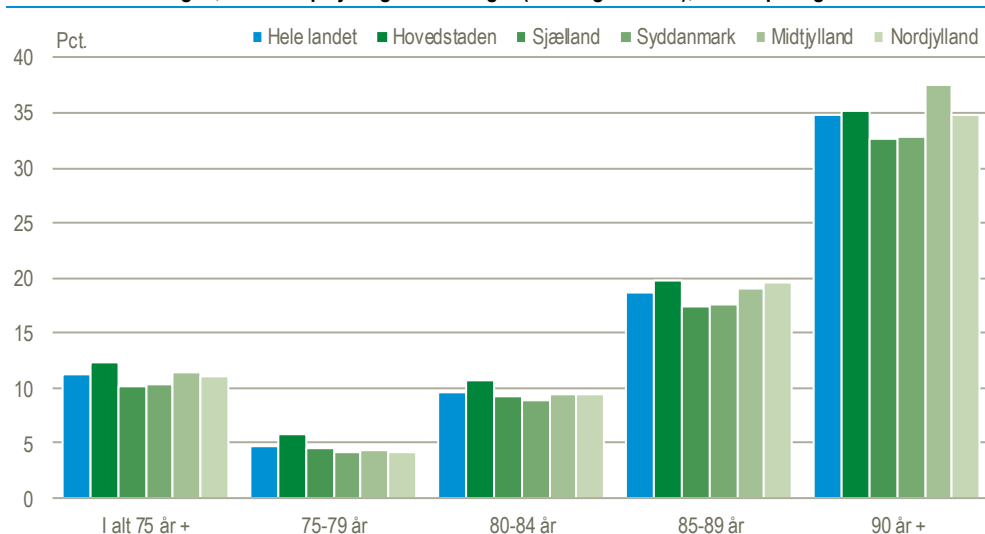
Andel af befolkningen, der bor i pleje- og ældreboliger (75 år og derover)



### Flest ældre bor i pleje- og ældreboliger i Hovedstadsregionen

I Region Hovedstaden bor 12 pct. af befolkningen på 75 år og derover i pleje- og ældreboliger og er dermed den region, hvor den største andel af den ældre befolkning bor i denne type bolig. Med 10 pct. har Region Sjælland den mindste andel ældre, som bor i pleje- og ældreboliger, tæt fulgt af Region Syddanmark.

Andel af befolkningen, der bor i pleje- og ældreboliger (75 år og derover), fordelt på regioner. 2018



### I Region Midtjylland bor flest på 90 år og derover i pleje- og ældreboliger

I de fleste aldersgrupper er det også Region Hovedstaden, der har den største andel af ældre, som bor i pleje- og ældreboliger. Eneste undtagelse er aldersgruppen 90

år og derover, hvor Region Midtjylland har den højeste andel på 38 pct. Også i denne aldersgruppe har Region Sjælland den laveste andel på 33 pct.

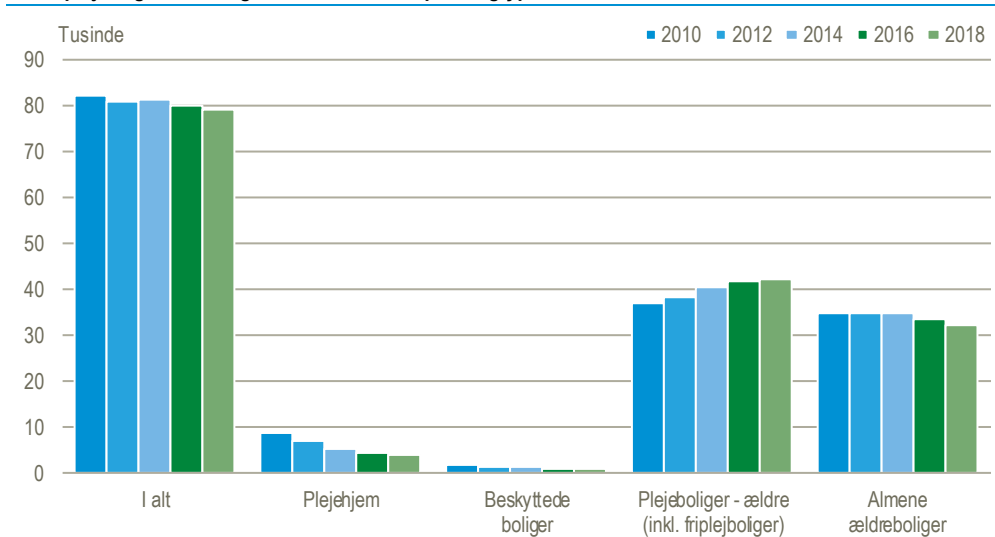
### Færre modtager hjemmehjælp

Samtidig med at andelen af ældre i ældre- og plejeboliger er faldet, har antallet af ældre, der er visiteret til at modtage hjemmehjælp også været faldende. I 2010 modtog 120.268 personer på 75 år og derover hjemmehjælp mod kun 96.653 i 2017. Se [www.statistikbanken.dk/AEDo6](http://www.statistikbanken.dk/AEDo6). Udviklingen kan hænge sammen med, at mange kommuner bestræber sig på at gøre ældre mere selvhjulpne og arbejder mod at holde ældre længere tid i eget hjem.

### Antallet af pleje- og ældreboliger falder

Siden 2010 er antallet af pleje- og ældreboliger faldet fra 82.059 til 78.829 i 2018, hvilket er et fald på 3,9 pct. *Plejhjemsboliger* og *beskyttede boliger* er under udfasning og erstattes med tiden af de mere tidssvarende *plejeboliger*. Antallet af de to boligtyper har derfor været faldende i perioden og udgør nu kun knap 6 pct. af det samlede antal pleje- og ældreboliger. I samme periode er antallet af *plejeboliger* steget med 14 pct. og udgør nu 54 pct. af pleje- og ældreboligerne.

#### Antal pleje- og ældreboliger over tid, fordelt på boligtyper



### Typer af pleje- og ældreboliger

Der findes fem forskellige typer af boliger for ældre:

- *Plejhjemsboliger* findes på ældreinstitutioner, hvor der er fast tilknyttet personale og serviceareal.
- *Beskyttede boliger* findes ligeledes på ældreinstitutioner. Der er fast tilknyttet personale og serviceareal til nogle beskyttede boliger, mens der i andre er etableret nødkald mv.

Plejeboliger og almene ældreboliger er oprettet efter loven om almene boliger:

- *Plejeboliger* er ældreboliger, hvor der er fast tilknyttet personale og serviceareal. Plejeboliger er på sigt afløseren for plejhjem.
- *Almene ældreboliger* er indrettet, så de er egnede som bolig for ældre og handicappede, men der er ikke fast tilknyttet personale og serviceareal.

Friplejeboliger er oprettet efter lov om friplejeboliger, og om dem gælder det:

- *Friplejeboliger* er udlejningsboliger for personer med omfattende behov for service og pleje. Friplejeboliger har tilknyttet personale og serviceareal og er uden for den kommunale boligforsyning.

**Mere information:** Se flere tal i Statistikbanken på [www.dst.dk/stattabel/872](http://www.dst.dk/stattabel/872).

**Kilder og metoder:** Oplysningerne er indsamlet på elektroniske blanketter fra kommunerne og indgår i Danmarks Statistiks sociale ressourceopgørelse – uge 16, 2018. Antal beboere i visiterede boliger opgøres af den kommune, der visiterer, uanset om boligen drives af egen kommune eller fremmed kommune. Der er rettet henvendelse til de kommuner, hvor der er store udsving i forhold til forrige år. Læs mere i [statistikdokumentationen](#).

**Næste offentliggørelse:** *Pleje- og ældreboliger 2019* udkommer uge 48 i 2019.

**Henvendelse:** Birgitte Lundstrøm, tlf. 39 17 34 01, [bls@dst.dk](mailto:bls@dst.dk)