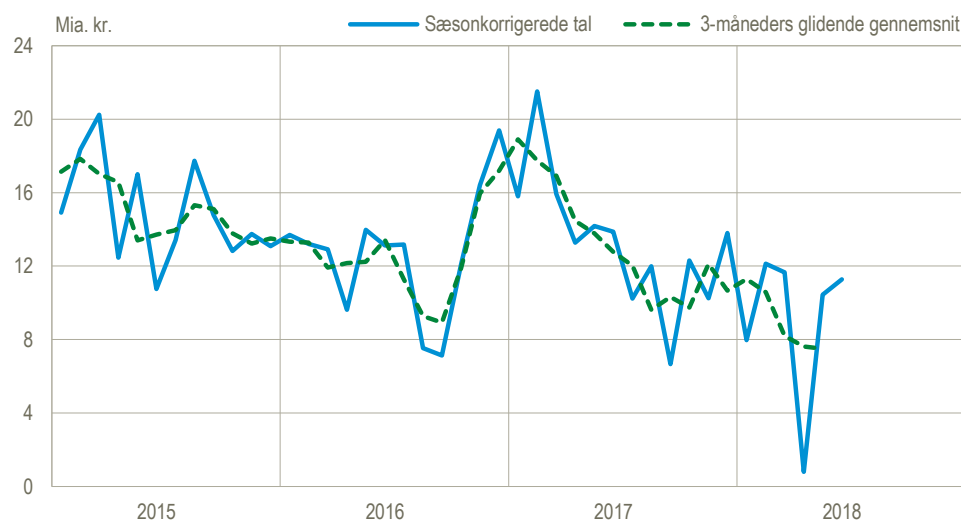


Varehandlen trækker betalingsbalancen op i juni

I juni var der et overskud på betalingsbalancens løbende poster på 11,3 mia. kr. i sæsonkorrigerede tal. Det er en stigning på 0,9 mia. kr. i forhold til maj og er forårsaget af en stigning i overskuddet på varehandlen.

Betalingsbalancens løbende poster i alt, nettoindtægter, sæsonkorrigerede tal

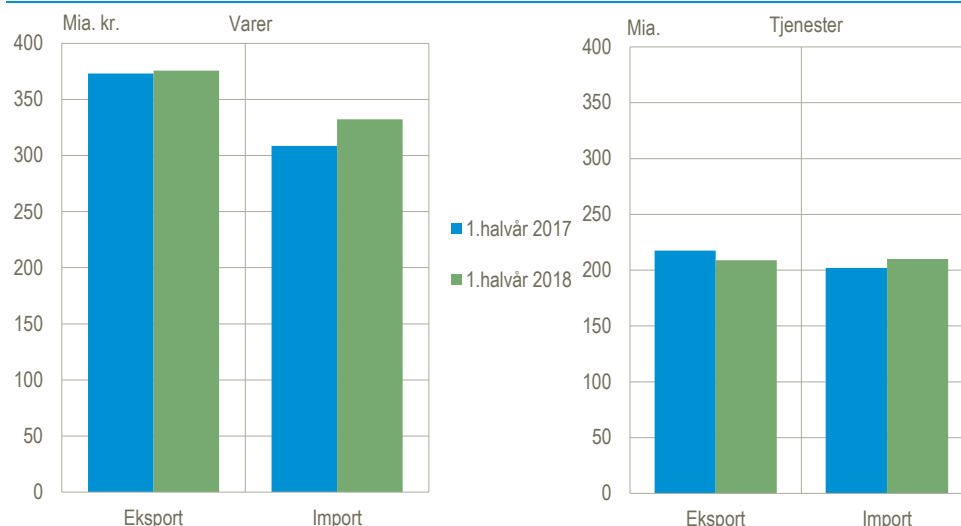


Betalingsbalanceoverskuddet 40 mia. kr. lavere i 2018

Overskuddet på betalingsbalancen faldt fra 94,6 mia. kr. i første halvår af 2017 til 54,2 mia. kr. i første halvår af 2018. Faldet er forårsaget af et fald i overskuddet på varer på 21,5 mia. kr. og et fald i overskuddet på tjenester på 16,7 mia. kr.

Overskuddet på varer faldt som følge af en stigning i importen af skibe. Eksporten af varer steg i den del af eksporten, hvor varerne ikke krydser den danske grænse. Overskuddet på tjenester faldt både som følge af en stigning i importen og et fald i eksporten. Tjenesteeksporten faldt især som følge af nedgang i eksporten af *royalties* og *licenser* samt *søtransport*. Stigningen i tjenesteimporten blev især trukket af *bygge- og anlæg* samt *søtransport*.

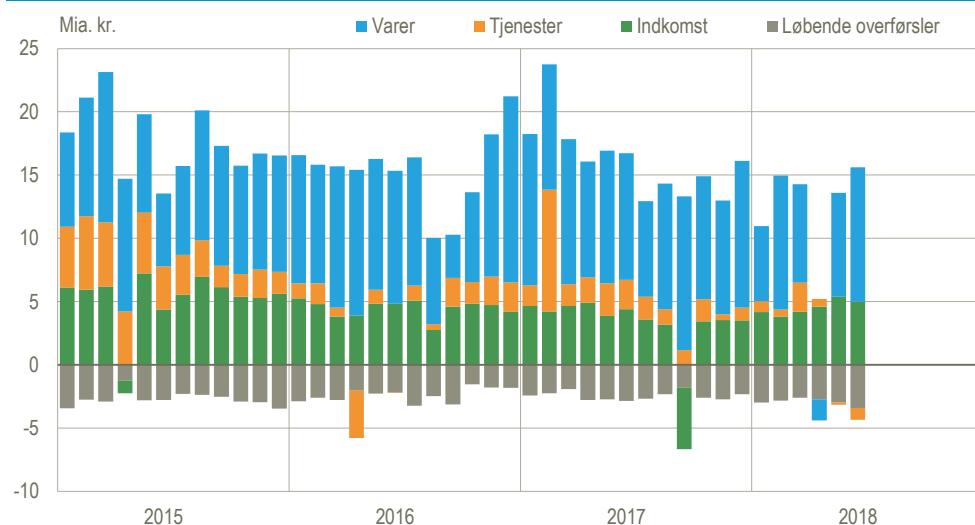
Indtægter og udgifter for varer og tjenester, faktiske tal



Ændringer i forhold til seneste offentliggørelse

Danmarks Statistik har nedjusteret overskuddet på betalingsbalancens løbende poster med 1,1 mia. kr. for 2017. For januar-maj 2018 er overskuddet nedjusteret med 1,5 mia. kr.

Betalingsbalancens løbende poster, bidrag til overskuddet, sæsonkorrigerede tal



Betalingsbalancens løbende poster

	Faktiske tal		Sæsonkorrigerede tal		
			2018		Januar-juni
	Juni	Maj	Juni	2017	2018
	mia. kr.				
Løbende poster i alt	16,3	10,4	11,3	94,6	54,2
Indtægter	119,8	116,6	115,6	700,2	692,4
Udgifter	103,5	106,2	104,3	605,6	638,1
Varer	12,4	8,2	10,6	63,0	41,5
Eksport	65,9	62,5	64,2	373,1	375,5
Import	53,4	54,3	53,5	310,1	334,0
Tjenester	-1,4	-0,2	-0,9	19,9	3,2
Eksport	37,1	36,3	35,3	223,7	214,8
Import	38,5	36,5	36,2	203,7	211,6
Indkomst	8,9	5,4	5,0	26,6	27,1
Indtægter	15,7	15,9	14,8	90,9	90,7
Udgifter	6,8	10,5	9,8	64,3	63,5
Løbende overførsler	-3,7	-3,0	-3,4	-15,0	-17,6
Indtægter	1,1	1,9	1,3	12,5	11,4
Udgifter	4,8	4,9	4,8	27,5	29,0
Kapitaloverførsler mv.	0,2	0,1	0,2	0,7	0,6

Mere information: Mere detaljerede oplysninger om betalingsbalancen kan ses på www.dst.dk/stattabel/747 i Statistikbanken, på [emnesiden](#) og kvartalsvis i abonnementsserien *Nationalregnskab og betalingsbalance* (Statistiske Efterretninger). Årsdata for betalingsbalancen med særlig fokus på tjenestehandlen er offentliggjort detaljeret i Statistikbanken på www.statistikbanken.dk/bb3. Denne udgivelse er en af flere konjunkturindikatorer fra Danmarks Statistik. Læs mere om konjunkturindikatorer og de nyeste nøgletal på www.dst.dk/konjunkturdata.

Kilder og metoder: Betalingsbalancen er en opgørelse over værdien af de økonomiske transaktioner med udlandet i en given periode. Der er definitions-mæssige forskelle mellem udenrigshandlen og betalingsbalancens varepost. Se flere oplysninger i statistikdokumentationerne i [Betalingsbalance](#) og [Udenrigshandel med tjenester](#).

Næste offentliggørelse: *Betalingsbalancen over for udlandet juli 2018* udkommer 10. september 2018.

Henvendelse: Agnes N. Urup, tlf. 39 17 31 83, anu@dst.dk