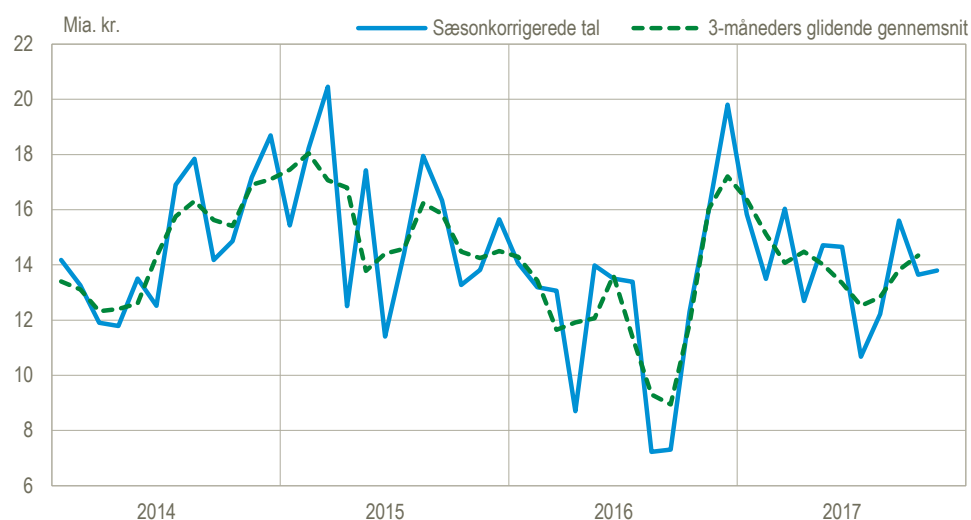


Lille stigning i overskuddet på betalingsbalancen

I november var der et overskud på betalingsbalancens løbende poster på 13,8 mia. kr. i sæsonkorrigerede tal, hvilket er en stigning på 0,2 mia. kr. i forhold til oktober. Fra januar til november 2017 var overskuddet på betalingsbalancens løbende poster på 153,3 mia. kr., hvilket er 20,6 mia. kr. højere end for samme periode året før.

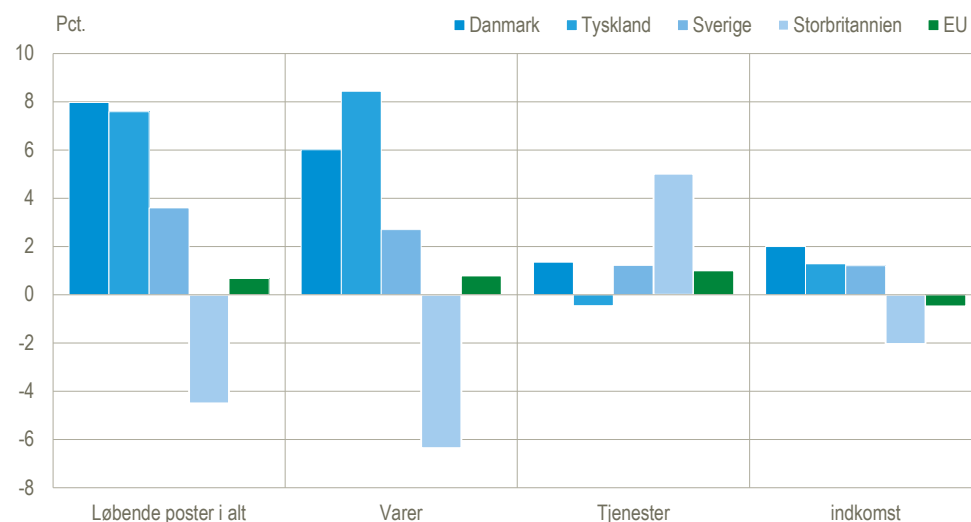
Betalingsbalancens løbende poster i alt (månedstal), nettoindtægter, sæsonkorrigerede tal



Danmarks overskud blandt de største i EU

I første halvår af 2017 udgjorde Danmarks overskud på betalingsbalancen 8,0 pct. af BNP. Dette er højere end overskuddet i pct. af BNP for Sverige, Tyskland og Storbritannien, som er Danmarks vigtigste samhandelspartnere i EU. EU under ét havde et mere beskedent overskud på 0,7 pct. af BNP i første halvdel af 2017. Betalingsbalanceoverskuddet for Danmark, Sverige og Tyskland er primært drevet af et overskud i handlen af varer. Mens der for Danmark og Sverige også er et betydeligt bidrag til overskuddet fra indkomst og tjenester, er der for Tyskland et underskud på handlen med tjenester.

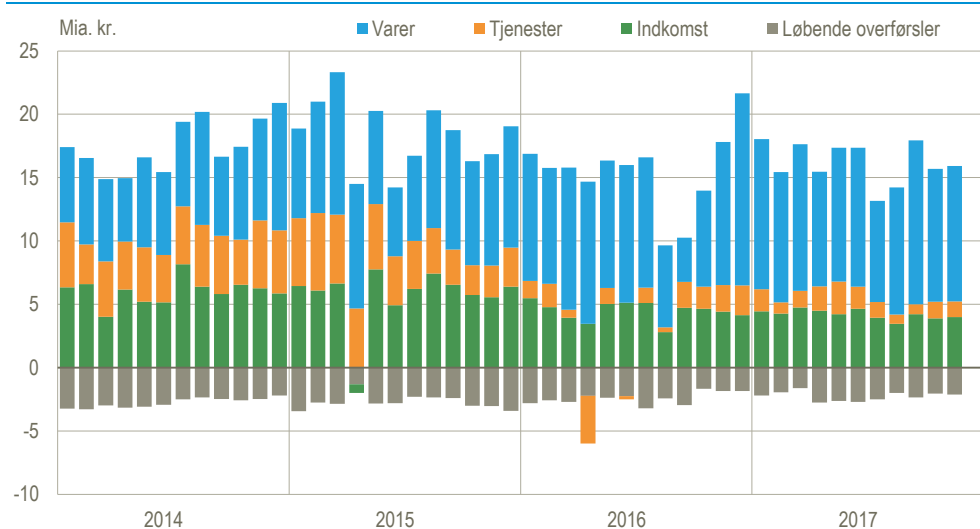
Overskuddet på løbende poster i pct. af BNP, første halvår 2017



Ændringer i forhold til seneste offentliggørelse

I forhold til seneste offentliggørelse er overskuddet på betalingsbalancens løbende poster for januar-oktober 2017 nedjusteret med 8,7 mia. kr. (i faktiske tal).

Betalingsbalancens løbende poster, bidrag til overskuddet, sæsonkorrigerede tal



Betalingsbalancens løbende poster

	Faktiske tal		Sæsonkorrigerede tal		
			2017		Januar-november
	November	Oktober	November	2016	2017
	mia. kr.				
Løbende poster i alt	15,7	13,6	13,8	132,7	153,3
Indtægter	116,2	115,5	116,3	1 188,9	1 266,1
Udgifter	100,5	101,8	102,5	1 056,3	1 112,7
Varer	10,6	10,5	10,7	101,7	116,5
Eksport	65,6	63,0	63,2	633,8	688,3
Import	55,0	52,5	52,5	532,1	571,8
Tjenester	1,7	1,3	1,2	8,6	15,5
Eksport	34,1	35,5	35,5	369,4	389,2
Import	32,4	34,2	34,3	360,8	373,7
Indkomst	5,4	3,9	4,0	49,5	46,3
Indtægter	14,7	14,8	15,5	163,3	165,2
Udgifter	9,4	11,0	11,5	113,8	119,0
Løbende overførsler	-2,0	-2,1	-2,1	-27,1	-24,9
Indtægter	1,7	2,1	2,1	22,5	23,3
Udgifter	3,7	4,1	4,3	49,6	48,2
Kapitaloverførsler mv	0,0	0,0	0,0	0,1	0,3

Mere information: Mere detaljerede oplysninger om betalingsbalancen kan ses på www.dst.dk/stattabel/747 i Statistikbanken og kvartalsvis i abonnementsserien Nationalregnskab og betalingsbalance (Statistiske Efterretninger). Årsdata for betalingsbalancen med særlig fokus på tjenestehandlen er offentliggjort detaljeret i Statistikbanken på www.statistikbanken.dk/bb3.

Denne udgivelse er en af flere konjunkturindikatorer fra Danmarks Statistik. Læs mere om konjunkturindikatorer og de nyeste nøgletal på www.dst.dk/konjunkturdata.

Kilder og metoder: Betalingsbalancen er en opgørelse over værdien af de økonomiske transaktioner med udlandet i en given periode. Der er definitions-mæssige forskelle mellem udenrigshandlen og betalingsbalancens varepost. De mest betydende forskelle udgøres af køb af brændstof til skibe i udenlandsk havn (bunkring) og salg af varer i udlandet som ikke krydser Danmarks grænse – se også www.dst.dk/bopdok.

Se statistikdokumentationerne [Betalingsbalance](#) og [Udenrigshandel med tjenester](#).

Næste offentliggørelse: *Betalingsbalancen over for udlandet december 2017* udkommer 8. februar 2018.

Henvendelse: Agnes Urup, tlf. 39 17 31 83, anu@dst.dk