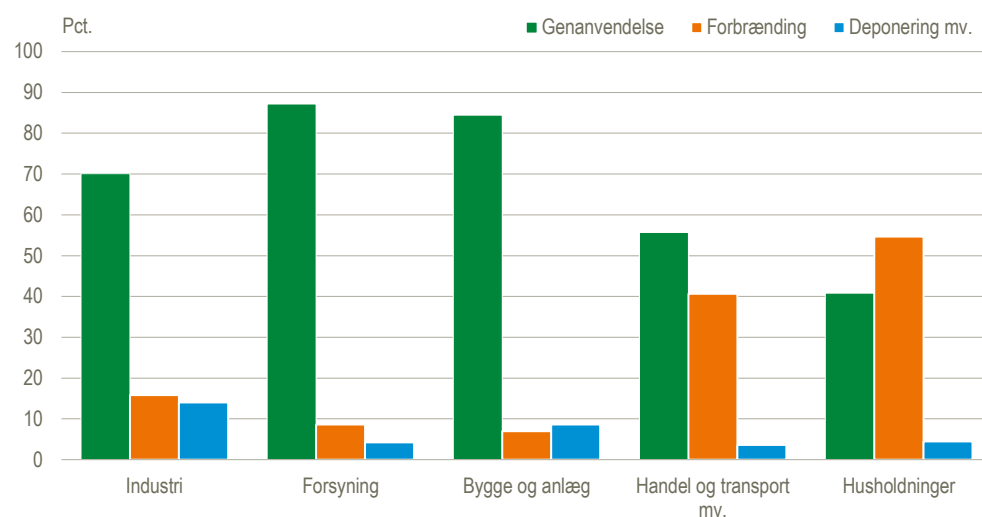


Virksomhedernes affald genanvendes i stor stil

Den samlede affaldsmængde i Danmark var 11 mio. ton i 2013 sammensat af 8 mio. ton fra erhverv og 3 mio. ton fra husholdninger. Hele 76 pct. af erhvervsaffaldet blev genanvendt, mens det var 41 pct. af husholdningsaffaldet. Den største del af erhvervsaffaldet kommer fra bygge- og anlægsbranchen, der samtidig har en høj genanvendelsesgrad, som udgjorde 84 pct. i 2013. Genanvendelsesgraden er endnu højere for forsyningsbranchen, hvor 87 pct. af affaldet genanvendes. Forsyningsbranchens affald er bl.a. gips fra røggasrensning på kraftværker og slam fra renseanlæg.

Affald fra husholdninger og erhverv efter behandlingsform. 2013

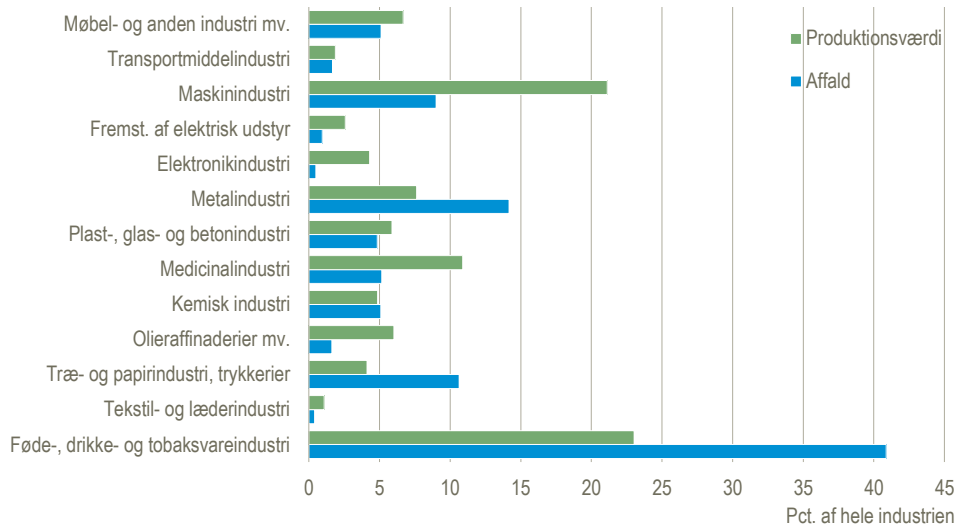


Anm.: Deponering mv. inkluderer særlig behandling og midlertidig oplagring. Ikke alle brancher er vist.

Industrien sender 70 pct. af sit affald til genanvendelse

Industrien stod for 12 pct. af det samlede affald og 17 pct. af erhvervsaffaldet i 2013. Det meste af industriens affald kom fra føde-, drikke- og tobaksvareindustri (41 pct.), fulgt af metalindustri og træ- og papirindustri, trykkerier. Alle tre brancher havde høje genanvendelsesandele for affaldet, mellem 76 og 86 pct. Den laveste genanvendelsesgrad inden for industrien var i kemisk industri (13 pct.).

Industribranchernes andele af industriens affald og produktion. 2013



Meget forskellige affaldsprofiler i industriens brancher

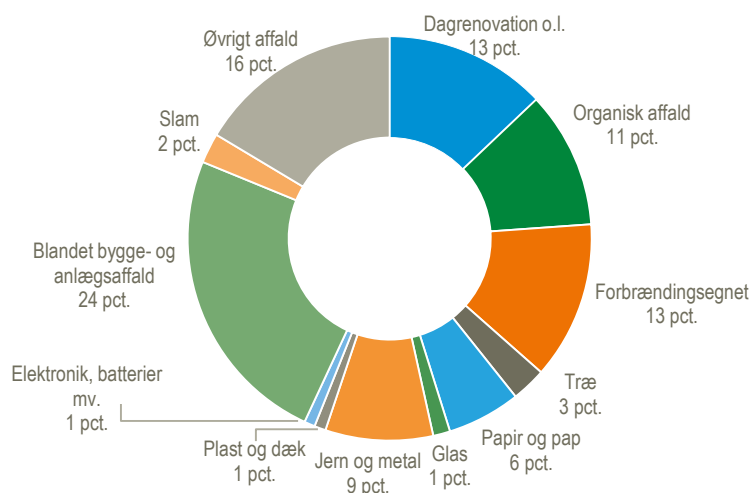
Branchernes affaldsmængder hænger sammen med, hvad de producerer, og der er store forskelle på, hvor meget affald der skabes pr. enhed produktion. Det fremgår ved at sammenholde affaldsregnskabet med nationalregnskabet tal for produktionsværdien. En branche med meget affald i forhold til produktionsværdien er *træ- og papirindustri, trykkerier*, som stod for 4 pct. af industriens produktion og 11 pct. af affaldet. Også føde-, drikke- og tobaksvareindustri og metalindustri havde højere affaldsandele end produktionsandele i 2013. Omvendt stod bl.a. elektronikindustri og maskinindustri for mindre andele af affaldet end af produktionen.

Brancherne genererer også forskellige typer af affald. Fra føde-, drikke- og tobaksvareindustrien kom især organisk affald (45 pct.) i 2013, mens hele 75 pct. af metalindustriens affald var jern og metal. Flere detaljerede oplysninger om branchernes affald findes i [Statistikbanken](#).

Byggeaffald udgjorde en fjerdedel af det samlede affald

Af den samlede affaldsmængde fra husholdninger og erhverv udgjorde blandet bygge- og anlægsaffald den største del med 24 pct. i 2013. Øvrigt affald udgjorde 16 pct. Det består bl.a. af restprodukter fra forbrænding, gips fra røggasrensning samt roejord (jord fra vask af sukkerroer). Affald i form af de sorterede materialer træ, papir og pap, glas samt jern og metal udgjorde samlet 19 pct. af affaldet.

Affald fra husholdninger og erhverv efter type. 2013



Affald efter branche og overordnet affaldstype. 2013

	Affald i alt	Dag- renova- tion o.l.	Organisk affald	Forbræn- dings- egnet	Papir og pap	Træ	Glas	Jern og metal	Plast og dæk	Elek- tronik, batterier mv.	Blandet bygge- og anlægs- affald	Slam	Øvrigt affald
	1.000 ton												
I alt	11 149	1 440	1 222	1 409	656	310	152	961	101	96	2 706	268	1 829
Husholdninger	3 275	1 354	634	456	224	141	111	100	32	64	-	-	158
Brancher i alt	7 874	85	588	953	432	169	41	861	70	31	2 706	268	1 671
Landbrug, skovbrug og fiskeri	119	2	29	35	1	9	0	20	9	0	-	10	4
Råstofindvinding	13	0	0	1	0	0	0	4	0	0	-	0	7
Industri	1 350	9	274	122	122	44	18	283	28	5	-	108	337
Forsyningsvirksomhed	1 235	5	19	48	4	12	2	53	1	2	-	134	956
Bygge og anlæg	3 624	2	40	211	4	87	10	317	4	6	2 706	2	236
Handel og transport mv.	1 114	40	142	402	238	10	8	163	25	7	-	5	73
Øvrige brancher	420	28	84	134	64	6	3	21	2	12	-	8	58

Anm.: Jordaffald fra anlægsarbejder m.m. er ikke medtaget.

TEMA: Affaldsregnskabet er ny del af grønt nationalregnskab

Denne første udgivelse af affaldsregnskabet, der baserer sig på Miljøstyrelsens affaldsdatasystem, er en del af Danmarks Statistiks igangværende udbygning og udvikling af det grønne nationalregnskab. Affaldsregnskabet vil også blive udbygget i kommende offentliggørelser med bl.a. opgørelser af farligt affald.

Det grønne nationalregnskab for Danmark opbygges over perioden 2015-2017. Danmarks Statistik offentliggør allerede delregnskaber for mange områder inden for det grønne nationalregnskab. Det gælder energi, udslip til luft, vare- og materialestrømme, produktion af grønne varer og tjenester, grønne afgifter og miljøstøtte samt de offentlige miljøudgifter og -indtægter. Inden udgangen af 2015 forventer vi også at offentliggøre nye regnskaber for vand og spildevand. I 2016 og 2017 følger yderligere regnskaber for miljøbeskyttelsesomkostninger og forskellige danske naturressourcer. Læs mere på dst.dk/groentnr.

Grønt nationalregnskab er fællesbetegnelsen for et system af delregnskaber for miljørelaterede forhold, der opstilles i tilknytning til det traditionelle nationalregnskab. Ved at anvende samme afgrænsninger, definitioner og klassifikationer som i det traditionelle nationalregnskab, kan sammenhængene mellem økonomi og miljø belyses på en logisk måde med udgangspunkt i branchernes og husholdningernes aktiviteter. Det grønne nationalregnskab komplementerer dermed det traditionelle nationalregnskab og giver et bredere og mere dækkende billede af såvel den økonomiske som miljømæssige udvikling. Et fuldt udviklet grønt nationalregnskab er dermed et redskab, der kan indgå i vurderinger og analyser af, om udviklingen er bæredygtig.

Mere information: Se flere og mere detaljerede oplysninger i Statistikbanken på www.dst.dk/stattabel/2076 for perioden 2011-2013.

Kilder og metoder: Affaldsregnskabet bygger på data fra Miljøstyrelsens Affaldsdatasystem (ADS) og er konsistent med de affaldsmængder, der er opgjort i Miljøstyrelsens rapport [Affaldsstatistik 2013](#). Fordelingen på detaljerede brancher efter principperne i det grønne nationalregnskab er foretaget af Danmarks Statistik.

I [statistikdokumentationen](#) er der en mere omfattende beskrivelse af kilder og metoder.

Næste offentliggørelse: *Affaldsregnskab 2014* udkommer uge 7 i 2016.

Henvendelse: Ingeborg Vind, tlf. 39 17 33 29, inv@dst.dk