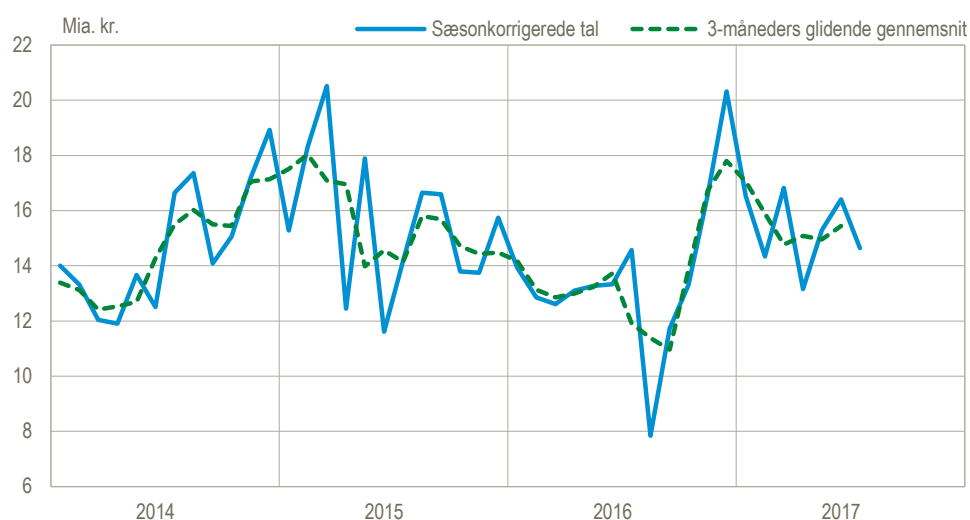


Fald i vareeksporten trækker overskuddet ned

I juli var der et overskud på betalingsbalancens løbende poster på 14,6 mia. kr. i sæsonkorrigerede tal, hvilket er et fald på 1,8 mia. kr. i forhold til juni. Det er især et fald i eksporten af varer, som trækker overskuddet ned.

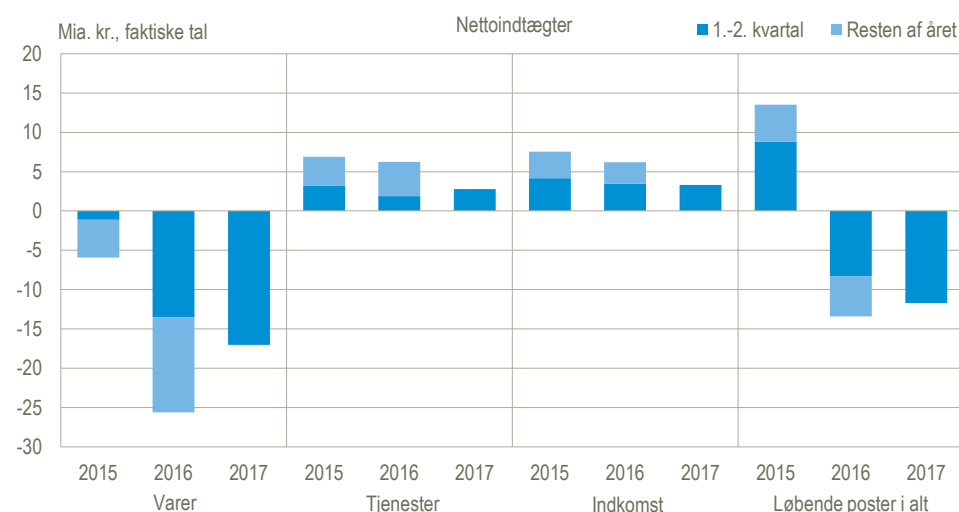
Betalingsbalancens løbende poster i alt (månedstal), nettoindtægter, sæsonkorrigerede tal



Betalingsbalanceoverskuddet over for Tyskland trækkes ned af varer

Danmark har siden 2005 kun haft overskud på betalingsbalancen over for Tyskland i 2014 og 2015. Overskuddet i 2014 og 2015 fremkom især som følge af en høj eksport af vindmølledele til Tyskland. I 2016 og 2017 er overskuddet igen vendt til underskud, primært som følge af et fald i eksporten af varer.

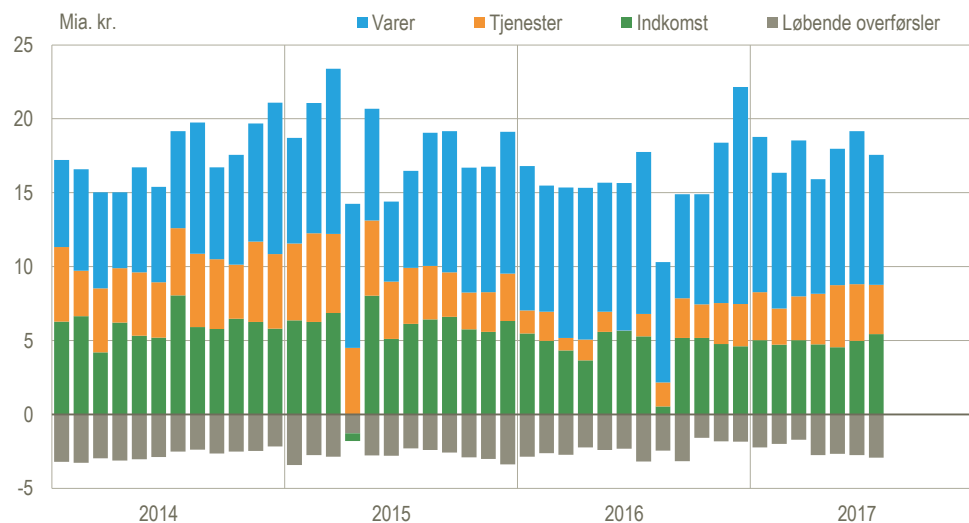
Betalingsbalancen over for Tyskland fordelt på udvalgte hovedposter, faktiske tal



Ændringer i forhold til seneste offentliggørelse

I forhold til seneste offentliggørelse er overskuddet på betalingsbalancens løbende poster for året 2016 opjusteret med 0,3 mia. kr. For januar-juni 2017 er overskuddet nedjusteret med 2,9 mia. kr. (i faktiske tal).

Betalingsbalancens løbende poster, bidrag til overskuddet, sæsonkorrigerede tal



Betalingsbalancens løbende poster

	Faktiske tal		Sæsonkorrigerede tal		
			2017		Januar-juli
	Juli	Juni	Juli	2016	2017
	mia. kr.				
Løbende poster i alt	15,4	16,4	14,6	93,7	107,2
Indtægter	109,5	114,0	111,7	747,0	794,2
Udgifter	94,2	97,6	97,1	653,3	687,1
Varer	9,1	10,3	8,8	68,4	66,3
Eksport	54,9	60,8	58,3	397,1	422,7
Import	45,8	50,5	49,5	328,7	356,4
Tjenester	2,6	3,8	3,3	8,7	23,5
Eksport	37,9	36,3	36,0	231,6	251,6
Import	35,3	32,4	32,6	222,9	228,1
Indkomst	7,0	5,0	5,4	34,9	34,4
Indtægter	15,3	14,9	15,4	104,6	105,8
Udgifter	8,3	10,0	10,0	69,7	71,3
Løbende overførsler	-3,3	-2,7	-2,9	-18,4	-17,1
Indtægter	1,5	2,0	2,0	13,7	14,1
Udgifter	4,8	4,7	5,0	32,1	31,2
Kapitaloverførsler mv	0,0	0,1	0,0	0,1	0,3

Mere information: Mere detaljerede oplysninger om betalingsbalancen kan ses på www.dst.dk/stattabel/747 i Statistikbanken og kvartalsvis i abonnementsserien Nationalregnskab og betalingsbalance (Statistiske Efterretninger). Årsdata for betalingsbalancen med særlig fokus på tjenestehandlen er offentliggjort detaljeret i Statistikbanken på www.statistikbanken.dk/bb3.

Denne udgivelse er en af flere konjunkturindikatorer fra Danmarks Statistik. Læs mere om konjunkturindikatorer og de nyeste nøgletal på www.dst.dk/konjunkturdata.

Kilder og metoder: Betalingsbalancen er en opgørelse over værdien af de økonomiske transaktioner med udlandet i en given periode. Der er definitions-mæssige forskelle mellem udenrigshandlen og betalingsbalancens varepost. De mest betydende forskelle udgøres af køb af brændstof til skibe i udenlandsk havn (bunkring) og salg af varer i udlandet som ikke krydser Danmarks grænse – se også www.dst.dk/bopdok.

Se flere oplysninger i statistikdokumentationerne i [Betalingsbalance](#) og [Udenrigshandel med tjenester](#).

Næste offentliggørelse: *Betalingsbalancen over for udlandet august 2017* udkommer 9. oktober 2017.

Henvendelse: Agnes Urup, tlf. 39 17 31 83, anu@dst.dk