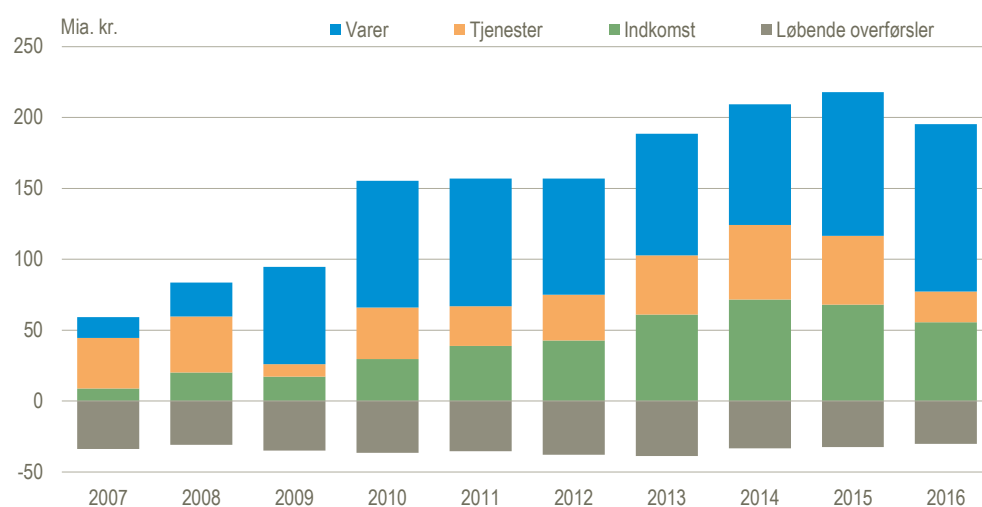


Overskuddet på betalingsbalancen faldt i 2016

I 2016 var overskuddet på betalingsbalancen 165,1 mia. kr., hvilket er 20,5 mia. kr. mindre end i 2015. Overskuddet på tjenester faldt i 2016 med 27,1 mia. kr., hovedsageligt som følge af søtransport. Overskuddet på indkomst faldt 12,3 mia. kr. Omvendt steg overskuddet på varer med 16,8 mia. kr. som følge af en øget eksport samt et fald i importen. Set over de seneste ti år er det især overskuddet på varer, der har medvirket til, at overskuddet på betalingsbalancen er øget kraftigt. Men også overskuddet på indkomst er øget betydeligt i denne periode.

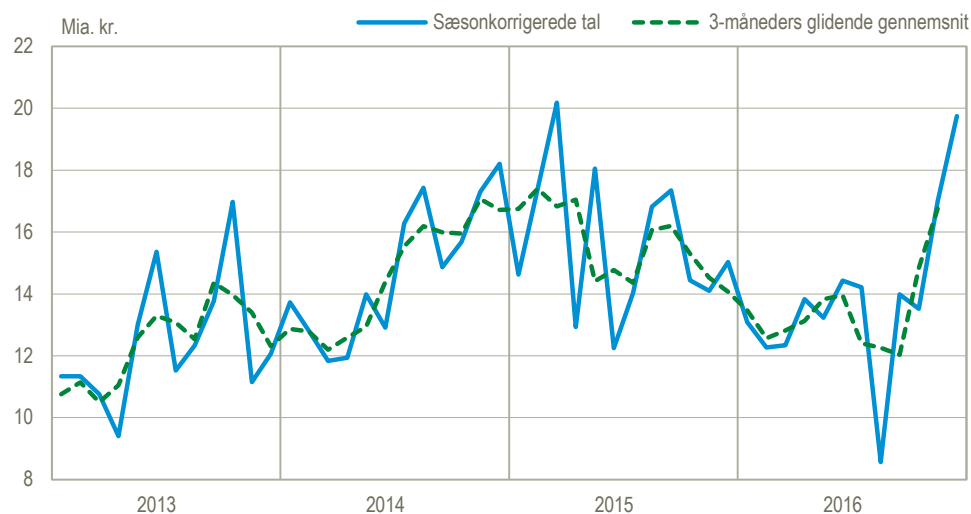
Betalingsbalancens løbende poster, bidrag til overskuddet, faktiske tal



Stigning i vareeksporten øger overskuddet i december

I december var der et overskud på betalingsbalancens løbende poster på 19,7 mia. kr. i sæsonkorrigerede tal. Det er en stigning på 2,7 mia. kr. i forhold til november, og det skyldes især, at eksporten af varer steg med 3,1 mia. kr.

Betalingsbalancens løbende poster i alt (månedstal), nettoindtægter, sæsonkorrigerede tal

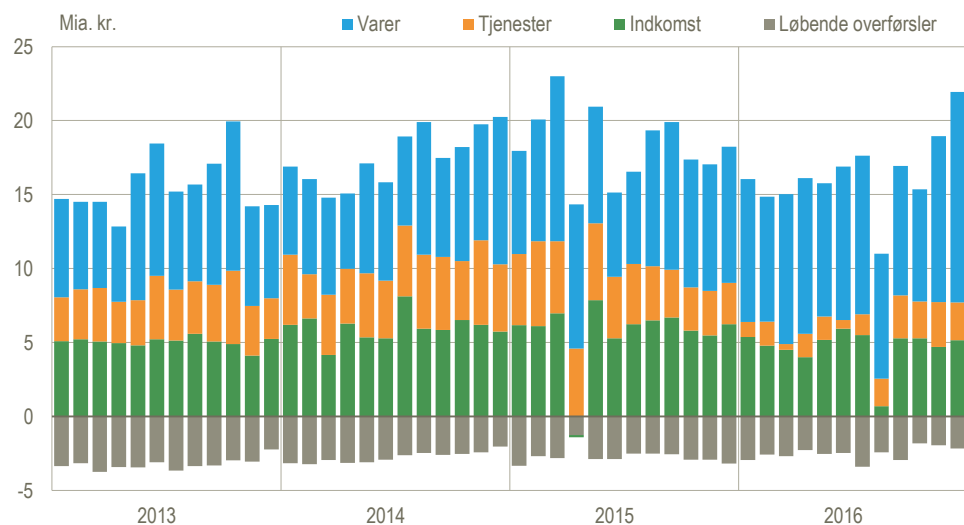


Ændringer i forhold til seneste offentliggørelse

I forhold til seneste offentliggørelse er overskuddet på betalingsbalancens løbende poster for januar-november 2016 opjusteret med 0,4 mia. kr. (i faktiske tal) Be-

mærk, at Danmarks Statistik i dag offentliggør *Nyt fra Danmarks Statistik 2017:50* om *Danmarks udenrigsøkonomi 2016* med særlig fokus på Storbritannien.

Betalingsbalancens løbende poster, bidrag til overskuddet, sæsonkorrigerede tal



Betalingsbalancens løbende poster

	Faktiske tal			Sæsonkorrigerede tal	
	2016	Januar-december		2016	
	December	2015	2016	November	December
	— mia. kr. —				
Løbende poster i alt	18,0	185,6	165,1	17,0	19,7
Indtægter	116,5	1 340,0	1 296,9	113,0	117,1
Udgifter	98,6	1 154,4	1 131,8	96,0	97,4
Varer	10,1	101,3	118,1	11,2	14,2
Eksport	60,2	690,3	698,5	61,4	64,5
Import	50,1	589,0	580,4	50,2	50,3
Tjenester	3,6	48,7	21,6	3,0	2,6
Eksport	38,0	429,2	394,2	34,8	34,9
Import	34,4	380,5	372,6	31,8	32,4
Indkomst	6,3	67,9	55,6	4,7	5,2
Indtægter	16,1	196,1	180,4	14,7	15,6
Udgifter	9,8	128,1	124,7	10,0	10,5
Løbende overførsler	-2,0	-32,4	-30,2	-2,0	-2,2
Indtægter	2,3	24,4	23,9	2,0	2,0
Udgifter	4,3	56,8	54,1	4,0	4,2
Kapitaloverførsler mv.	0,0	7,2	0,6	0,0	0,0

Mere information: Mere detaljerede oplysninger om betalingsbalancen kan ses på www.dst.dk/stattabel/747 i Statistikbanken og kvartalsvis i abonnementsserien Nationalregnskab og betalingsbalance (Statistiske Efterretninger). Årsdata for betalingsbalancen med særlig fokus på tjenestehandlen er offentliggjort detaljeret i Statistikbanken på www.statistikbanken.dk/bb3.

Denne udgivelse er en af flere konjunkturindikatorer fra Danmarks Statistik. Læs mere om konjunkturindikatorer og de nyeste nøgletal på www.dst.dk/konjunkturdata.

Kilder og metoder: Betalingsbalancen er en opgørelse over værdien af de økonomiske transaktioner med udlandet i en given periode. Der er definitions-mæssige forskelle mellem udenrigshandlen og betalingsbalancens varepost. De mest betydende forskelle udgøres af køb af brændstof til skibe i udenlandsk havn (bunkring) og salg af varer i udlandet som ikke krydser Danmarks grænse – se også www.dst.dk/bopdok.

Se flere oplysninger i statistikdokumentationerne i [Betalingsbalance](#) og [Udenrigshandel med tjenester](#).

Næste offentliggørelse: *Betalingsbalancen over for udlandet januar 2017* udkommer 13. marts 2017.

Henvendelse: Agnes Urup, tlf. 39 17 31 83, anu@dst.dk