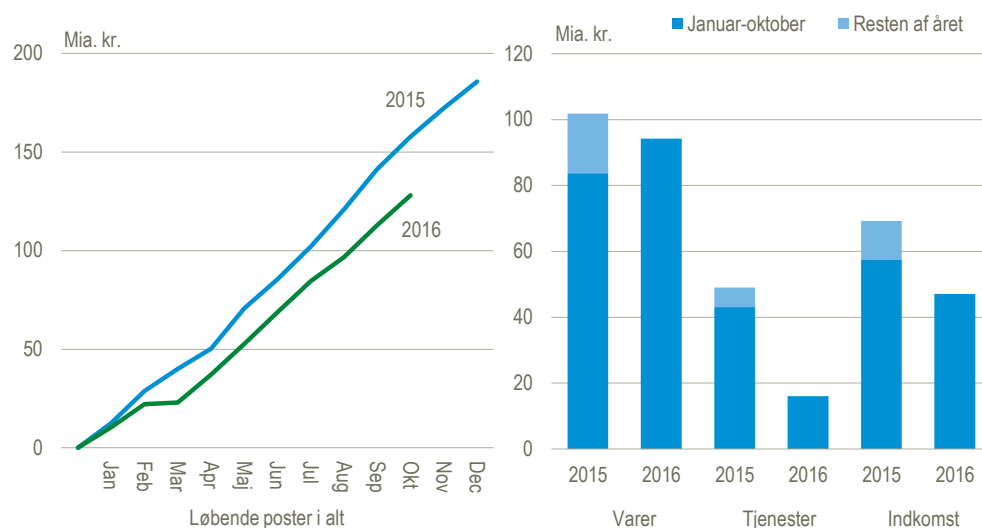


Tjenester trækker overskuddet ned i 2016

I oktober var der et overskud på betalingsbalancens løbende poster på 14,1 mia. kr. i sæsonkorrigerede tal, hvilket er en stigning på 0,6 mia. kr. i forhold til september. Set over de første 10 måneder af 2016 er overskuddet 29,6 mia. lavere end i samme periode 2015. Denne udvikling skyldes især et fald i overskuddet på tjenester på 27,0 mia. kr., hovedsageligt som følge af søtransport. Overskuddet på varer steg med 10,5 mia. kr., mens overskuddet på indkomst faldt med 10,3 mia. kr.

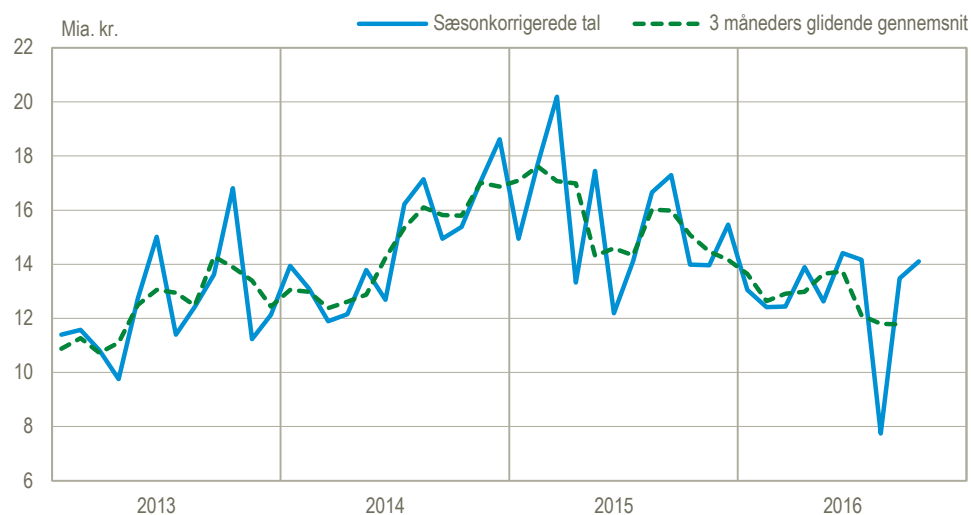
Overskuddet, hhv. akkumuleret og fordelt på udvalgte poster, nettoindtægter, sæsonkorrigerede tal



Bunkring trækker vareimporten ned

Importen af varer og tjenester faldt samlet set med 22,9 mia. kr. i perioden januar-oktober. Sammenlignet med samme periode året før. Her faldt importen af varer med 12,6 mia. kr. og importen af tjenester med 10,3 mia. kr. Faldet i importen af varer skyldes hovedsageligt en nedgang i importen af bunkring (især skibes køb af brændstof i udenlandske havne) samt en nedgang i importen af skibe og fly.

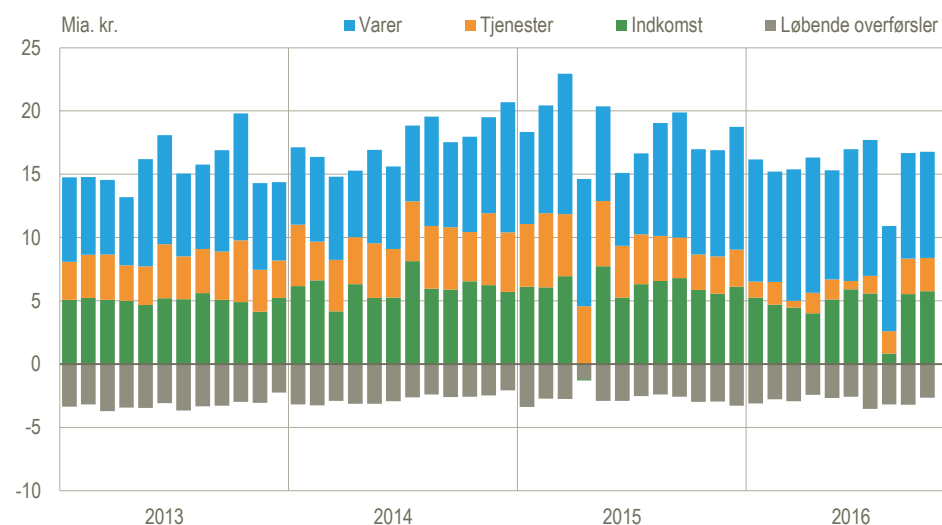
Betalingsbalancens løbende poster i alt (månedstal), nettoindtægter, sæsonkorrigerede tal



Ændringer i forhold til seneste offentliggørelse

I forhold til seneste offentliggørelse er overskuddet på betalingsbalancens løbende poster for januar-september 2016 nedjusteret med 1,0 mia. kr. (i faktiske tal).

Betalingsbalancens løbende poster, bidrag til overskuddet, sæsonkorrigerede tal



Betalingsbalancens løbende poster

	Faktiske tal		Sæsonkorrigerede tal		
			2016		Januar-oktober
	Oktober	September	Oktober	2015	2016
	mia. kr.				
Løbende poster i alt	15,1	13,5	14,1	157,9	128,3
Indtægter	110,2	108,0	109,1	1 120,5	1 064,7
Udgifter	95,1	94,5	95,0	962,6	936,3
Varer	8,8	8,4	8,4	83,7	94,2
Eksport	61,3	58,3	58,8	574,7	572,7
Import	52,4	49,9	50,4	491,1	478,5
Tjenester	2,2	2,8	2,6	43,1	16,1
Eksport	33,0	32,8	33,2	360,5	323,3
Import	30,8	30,0	30,5	317,5	307,2
Indkomst	6,8	5,5	5,7	57,5	47,2
Indtægter	14,4	15,1	15,2	164,7	150,1
Udgifter	7,6	9,5	9,4	107,2	102,9
Løbende overførsler	-2,7	-3,2	-2,7	-26,4	-29,1
Indtægter	1,5	1,8	2,0	20,5	18,6
Udgifter	4,2	5,0	4,6	46,9	47,8
Kapitaloverførsler mv.	0,0	0,0	0,0	-5,9	0,5

Mere information: Mere detaljerede oplysninger om betalingsbalancen kan ses på www.dst.dk/stattabel/747 i Statistikbanken og kvartalsvis i abonnementsserien Nationalregnskab og betalingsbalance (Statistiske Efterretninger). Årsdata for betalingsbalancen med særlig fokus på tjenestehandlen er offentliggjort detaljeret i Statistikbanken på www.statistikbanken.dk/bb3.

Denne udgivelse er en af flere konjunkturindikatorer fra Danmarks Statistik. Læs mere om konjunkturindikatorer og de nyeste nøgletal på www.dst.dk/konjunkturdata.

Kilder og metoder: Betalingsbalancen er en opgørelse over værdien af de økonomiske transaktioner med udlandet i en given periode. Der er definitions-mæssige forskelle mellem udenrigshandlen og betalingsbalancens varepost. De mest betydende forskelle udgøres af køb af brændstof til skibe i udenlandsk havn (bunkring) og salg af varer i udlandet som ikke krydser Danmarks grænse – se også www.dst.dk/bopdok.

Se flere oplysninger i statistikdokumentationerne i [Betalingsbalance](#) og [Udenrigshandel med tjenester](#).

Næste offentliggørelse: *Betalingsbalancen over for udlandet november 2016* udkommer 9. januar 2017.

Henvendelse: Agnes Urup, tlf. 39 17 31 83, anu@dst.dk