

Tredjepartsindberetning via IDEP.web

Industriens salg af varer

Denne vejledning beskriver, hvordan man som oplysningspligtig virksomhed opretter adgang til tredjepart i IDEP.web (part 1).

I part 2 beskrives det, hvordan oplysningsgiver (tredjepart) logger ind for at indberette på vegne af en virksomhed.

Det er vigtigt, at både den oplysningspligtige (den indberetningspligtige virksomhed), og oplysningsgiveren (den som skal foretage indberetningen), har hver deres medarbejdersignatur.

1. Virksomhed giver adgang til tredjepart

Til den oplysningspligtige

Her følger en beskrivelse af, hvordan du opretter en oplysningsgiver i IDEP.web.

Gå til www.dst.dk/varer og klik på **START INDBERETNING**.

Log på med din medarbejdersignatur.

Første gang du logger ind, skal du indtaste dine stamoplysninger.

Industriens salg af varer

Danmarks Statistik normaliserer opfølgning på manglende indberetning efter COVID-årene. [Læs mere her](#)

Her kan I indberette oplysninger til statistikken [\(English\)](#)

Indberet via IDEP

START INDBERETNING

Virksomheder bruger typisk ca. 30 minutter på denne indberetning.

OBS: Oplysninger om varesalg kan enten indtastes eller uploades i IDEP. Oplysninger om samlet omsætning skal indtastes.

Indtast stamdata

Første gang du logger ind, skal stamdata indtastes. Alle gule felter skal udfyldes. Felterne kan være præudfyldt med oplysninger fra Danmarks Statistik. Du kan rette i oplysningerne eller tilføje nye.

OBS Firmanavn kan ikke ændres.

Afslut ved at klikke på **Gem**.

Startsiden > Oplysninger om CVR-/SE-nr

Ændre Oplysninger om CVR-/SE-nr 17150413

Firmanavn* TESTKOMMUNE Kopier kontaktoplysninger
Kopier udfyldte kontaktoplysninger til tomme kontaktoplysninger nedenfor

Kontaktperson* Telefon nr.* E-mail adresse*
XX 55555555 idep@dst.dk

Udfyld kontaktoplysningerne for den person, der udfylder nedenstående undersøgelser.

Indberetningstype	Kontaktperson	Telefon nr.	Mobiltelefon	Ingen SMS	Digital post	E-mail adresse
Udenrigshandel med tilværdier	Test			<input type="checkbox"/>	<input type="checkbox"/>	idep@dst.dk
Industriens salg af varer				<input type="checkbox"/>	<input type="checkbox"/>	
Intrastat Import	Test			<input type="checkbox"/>	<input type="checkbox"/>	idep@dst.dk
Intrastat Eksport	Test			<input type="checkbox"/>	<input type="checkbox"/>	idep@dst.dk

Gem

BEEMERK: Udfyld kontaktoplysninger og klik på **Gem**
Klik på **Luk** for at forlade skærmen uændret eller delvist udfyldt. Hvis der stadig mangler oplysninger, åbnes kontaktoplysninger igen næste gang en bruger logger på.

Opret tredjepart

Markér **Indstillinger** i den blå menulinje øverst i skærbilledet. Vælg **Oplysningsgivere**.

 IDEP. Indberet EU-salg u. moms på SKAT
Kommende TEST TEST

Funktioner Dataimport **Indstillinger** Væbnøjer Hjælp

Oplysning om CVR nr. Oplysningsgivere Vælg aktivt CVR nr. Godkend alle

sked(er), der

rest(e)
iked(er)

ister Intrastat

information

on oversigt:

Danmarks Statistik og SKAT : IDEP.web
Velkommen


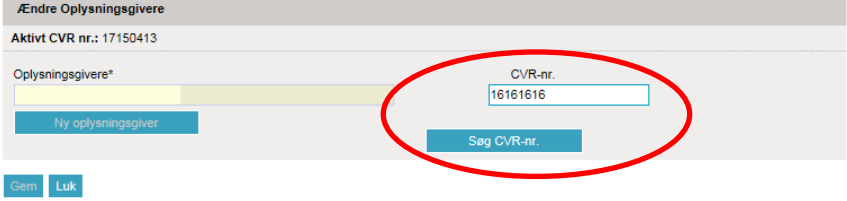
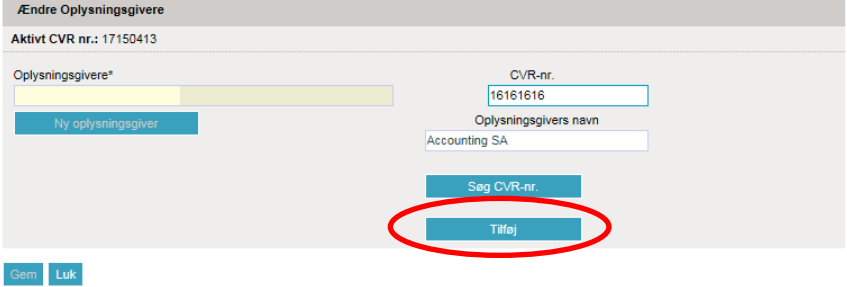
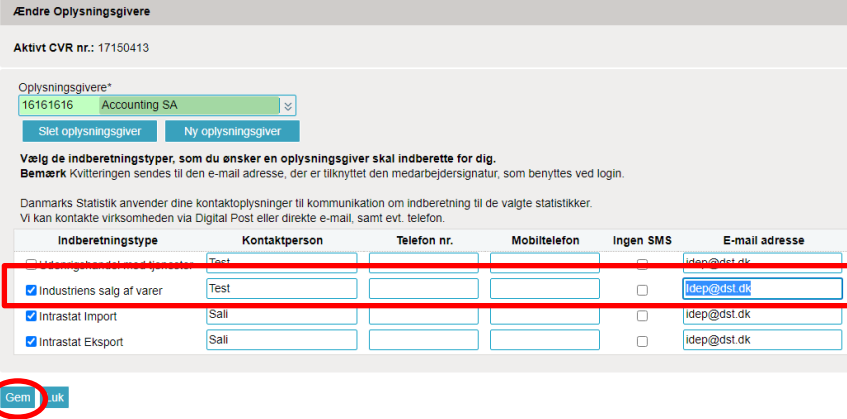
Almene opgaver

- [\[+\] Dan en indberetning](#)
- [Gå til listen over indberetninger](#)

Mine opgaver

- [Indberetninger](#)
- [Dataimport](#)
- [Oplysningsgivere](#)
- [Vis importlog](#)
- [Baggrundsjob](#)
- [Oplysninger om CVR nr.](#)

EU: EU-sal INTRA

<p>Klik på Ny oplysningsgiver</p>	 <p>Ændre Oplysningsgivere</p> <p>Aktivt CVR nr.: 17150413</p> <p>Oplysningsgivere*</p> <p>Ny oplysningsgiver</p> <p>Gem Luk</p>																														
<p>Indtast oplysningsgivers CVR nummer i søgefeltet og klik på Søg CVR-nr. for at fremsøge virksomheden.</p>	 <p>Ændre Oplysningsgivere</p> <p>Aktivt CVR nr.: 17150413</p> <p>Oplysningsgivere*</p> <p>CVR-nr.</p> <p>16161616</p> <p>Søg CVR-nr.</p> <p>Gem Luk</p>																														
<p>Klik på Tilføj</p>	 <p>Ændre Oplysningsgivere</p> <p>Aktivt CVR nr.: 17150413</p> <p>Oplysningsgivere*</p> <p>Ny oplysningsgiver</p> <p>CVR-nr.</p> <p>16161616</p> <p>Oplysningsgivers navn</p> <p>Accounting SA</p> <p>Søg CVR-nr.</p> <p>Tilføj</p> <p>Gem Luk</p>																														
<p>Marker ved de statistikker, som du ønsker oplysningsgiver skal indberette på dine vegne.</p> <p>Udfyld kontaktoplysninger og afslut ved at klikke på Gem.</p> <p>Herefter vil oplysningsgiver have adgang til at indberette på jeres vegne.</p>	 <p>Ændre Oplysningsgivere</p> <p>Aktivt CVR nr.: 17150413</p> <p>Oplysningsgivere*</p> <p>16161616 Accounting SA</p> <p>Slet oplysningsgiver Ny oplysningsgiver</p> <p>Vælg de indberetningstyper, som du ønsker en oplysningsgiver skal indberette for dig.</p> <p>Bemærk Kvitteringen sendes til den e-mail adresse, der er tilknyttet den medarbejdersignatur, som benyttes ved login.</p> <p>Danmarks Statistik anvender dine kontaktoplysninger til kommunikation om indberetning til de valgte statistikker. Vi kan kontakte virksomheden via Digital Post eller direkte e-mail, samt evt. telefon.</p> <table border="1"> <thead> <tr> <th>Indberetningstype</th> <th>Kontaktperson</th> <th>Telefon nr.</th> <th>Mobiltelefon</th> <th>Ingen SMS</th> <th>E-mail adresse</th> </tr> </thead> <tbody> <tr> <td><input type="checkbox"/> Udenrigshandel med tjenester</td> <td>Test</td> <td></td> <td></td> <td><input type="checkbox"/></td> <td>iddep@dst.dk</td> </tr> <tr> <td><input checked="" type="checkbox"/> Industriens salg af varer</td> <td>Test</td> <td></td> <td></td> <td><input type="checkbox"/></td> <td>iddep@dst.dk</td> </tr> <tr> <td><input checked="" type="checkbox"/> Intrastat Import</td> <td>Salli</td> <td></td> <td></td> <td><input type="checkbox"/></td> <td>iddep@dst.dk</td> </tr> <tr> <td><input checked="" type="checkbox"/> Intrastat Eksport</td> <td>Salli</td> <td></td> <td></td> <td><input type="checkbox"/></td> <td>iddep@dst.dk</td> </tr> </tbody> </table> <p>Gem Luk</p>	Indberetningstype	Kontaktperson	Telefon nr.	Mobiltelefon	Ingen SMS	E-mail adresse	<input type="checkbox"/> Udenrigshandel med tjenester	Test			<input type="checkbox"/>	iddep@dst.dk	<input checked="" type="checkbox"/> Industriens salg af varer	Test			<input type="checkbox"/>	iddep@dst.dk	<input checked="" type="checkbox"/> Intrastat Import	Salli			<input type="checkbox"/>	iddep@dst.dk	<input checked="" type="checkbox"/> Intrastat Eksport	Salli			<input type="checkbox"/>	iddep@dst.dk
Indberetningstype	Kontaktperson	Telefon nr.	Mobiltelefon	Ingen SMS	E-mail adresse																										
<input type="checkbox"/> Udenrigshandel med tjenester	Test			<input type="checkbox"/>	iddep@dst.dk																										
<input checked="" type="checkbox"/> Industriens salg af varer	Test			<input type="checkbox"/>	iddep@dst.dk																										
<input checked="" type="checkbox"/> Intrastat Import	Salli			<input type="checkbox"/>	iddep@dst.dk																										
<input checked="" type="checkbox"/> Intrastat Eksport	Salli			<input type="checkbox"/>	iddep@dst.dk																										

2. Til oplysningsgiver

Gå til www.dst.dk/varer og klik på **START INDBERETNING**.

Log på med din medarbejdersignatur.

Industriens salg af varer

Danmarks Statistik normaliserer opfølgning på manglende indberetning efter COVID-årene. [Læs mere her](#).

Her kan I indberette oplysninger til statistikken [\(English\)](#)

Indberet via IDEP

START INDBERETNING

Virksomheder bruger typisk ca. 30 minutter på denne indberetning.

OBS: Oplysninger om varesalg kan enten indtastes eller uploades i IDEP. Oplysninger om samlet omsætning skal indtastes.

Første gang du logger ind, skal du indtaste dine kontaktoplysninger ved aktive statistikker og klikke på **Gem**.

OBS: Firmanavn kan ikke ændres.

Klik på **Luk**, hvis der ikke er felter at udfylde.

Herefter kommer du til startside.

Rediger | Funktioner | Dataimport | Indstillinger | Værktøjer | Hjælp

Startsiden | Indberetning | CVR/SE | Varekoder

Startsiden > Oplysninger om CVR-/SE-nr | Danmarks Statistik

Ændre Oplysninger om CVR-/SE-nr 16161616

Firmanavn*
Accounting SA

Kontaktperson* | Telefon nr.* | E-mail adresse*

Gem | Luk

Vælg CVR nr.

Vælg **Indstillinger/Vælg aktivt CVR nr.** i menulinjen øverst i skærbilledet.

Rediger | Funktioner | Dataimport | Indstillinger | Værktøjer | Hjælp

Oplysning om CVR nr. | Oplysningsgivere | Vælg aktivt CVR nr. | Godkend alle

Startsiden

Meddelelser

Indsendelsesfrister Intrastrat

CVR/SE specifik information

Kontakt information oversigt opdater her hvis nødvendigt

Danmarks Statistik og SKAT : IDEP.web

Velkommen

Almene opgaver

- [+] Dan en indberetning
- Gå til listen over indberetninger

Mine opgaver

IDEP.web har fået nyt udseende og flere funktioner. Læs mere på [Nyheder i IDEP.web](#)

I venstre side af billedet kan du se de CVR numre, du har adgang til.

Klik på det CVR nummer, som du ønsker at foretage indberetning for.

Du vil nu komme til startside og kan starte indberetningen.

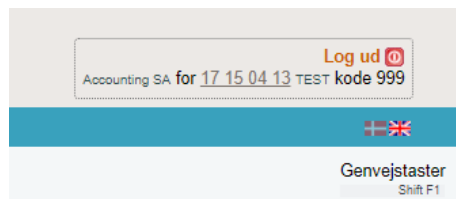
Vælg aktivt CVR nr.

Aktivt CVR nr.: 16161616

2 Poster

CVR nr.	Ret virksomheds oplysninger	Firmanavn	Udenrigshandel med tjenester	EU-salg uden moms	Intrastrat import	Intrastrat eksport	Industriens salg af varer	Oplysningsgiver
16161616	Ret	Accounting SA						
17150413	Ret	Danmarks Statistik	✓					✓

Bemærk: Du kan altid se, hvilket CVR nr. der er aktivt ved at kigge i øverste, højre hjørne ved siden af **Log ud** knappen.



Kontakt Danmarks Statistik:

Hvis du har brug for hjælp til din indberetning i IDEP.web, er du velkommen til at kontakte os via idep@dst.dk