

# Tredjepartsindberetning via IDEP Lønstatistik

Marts 2024

Denne vejledning beskriver i part 1, hvordan man som oplysningspligtig virksomhed opretter adgang til tredjepart i IDEP. **OBS: For at oprette en tredjepart på Lønstatistikken, skal du først have en særlig Virk-rettighed.** Find vejledninger til at anmode om og tildele den særlige Virk-rettighed her:

- [www.dst.dk/ext/indberetning/MitID-virkret--pdf](http://www.dst.dk/ext/indberetning/MitID-virkret--pdf)
- [www.dst.dk/ext/indberetning/MitID\\_tildel--pdf](http://www.dst.dk/ext/indberetning/MitID_tildel--pdf)

Indberetning til Lønstatistik kræver, at man er logget på **MitID Erhverv som "Erhvervsbruger"**, og at denne erhvervsbruger har fået tildelt den særlige rettighed: *Ret til at indberette løn til statistik*. **Bemærk**, det er ikke muligt at indberette til denne statistik, hvis man er logget på MitID Erhverv som "Ledelsesrepræsentant" eller "Privatperson".

I part 2 beskrives det, hvordan oplysningsgiver (tredjepart) logger ind for at indberette på vegne af en virksomhed. **OBS: Tredjeparten skal OGSÅ have den særlige Virk-rettighed for at kunne indberette.** Find vejledninger til at anmode om og tildele den særlige Virk-rettighed her:

- [www.dst.dk/ext/indberetning/MitID-virkret--pdf](http://www.dst.dk/ext/indberetning/MitID-virkret--pdf)
- [www.dst.dk/ext/indberetning/MitID\\_tildel--pdf](http://www.dst.dk/ext/indberetning/MitID_tildel--pdf)

Indberetning til Lønstatistik kræver, at man er logget på **MitID Erhverv som "Erhvervsbruger"**, og at denne erhvervsbruger har fået tildelt den særlige rettighed: *Ret til at indberette løn til statistik*. **Bemærk**, det er ikke muligt at indberette til denne statistik, hvis man er logget på MitID Erhverv som "Ledelsesrepræsentant" eller "Privatperson".

Det er vigtigt, at både den oplysningspligtige (den indberetningspligtige virksomhed) og oplysningsgiveren (den som skal foretage indberetningen) har MitID Erhverv.

[Part 1. Virksomhed giver adgang til tredjepart](#)

[Part 2. Til oplysningsgiver](#)

## 1. Virksomhed giver adgang til tredjepart

<p><b>Til den oplysningspligtige</b></p> <p>Her følger en beskrivelse af, hvordan du opretter en oplysningsgiver i IDEP.</p> <p>Gå til <a href="http://www.dst.dk/loenstat">www.dst.dk/loenstat</a> og klik på <b>Start indberetning</b>.</p> <p>Log på med din medarbejdersignatur.</p> <p>Første gang du logger ind, skal du indtaste dine stamoplysninger.</p>	
---	--

## Indtast stamdata

Første gang du logger ind, skal stamdata indtastes. Alle gule felter skal udfyldes. Felterne kan være præudfyldt med oplysninger fra Danmarks Statistik. Du kan rette i oplysningerne eller tilføje nye.

**OBS** Firmanavn kan ikke ændres.

Afslut ved at klikke på **Gem**.

Ændre Oplysninger om CVR-/SE-nr 17150413

Firmanavn\*  
TESTKOMMUNE

Kontaktperson\* XX Telefon nr.\* 55555555 E-mail adresse\* mhg@dst.dk

Kopier kontaktoplysninger  
Kopier udfyldte kontaktoplysninger til tomme kontaktoplysninger nedenfor

Udfyld kontaktoplysningerne for den person, der udfylder nedenstående undersøgelser.

Indberetningstype	Kontaktperson	Telefon nr.	Mobiltelefon	Ingen SMS	Digital post	E-mail adresse
Udenrigshandel med tjenester	Test	12345678	12345678	<input checked="" type="checkbox"/>	<input checked="" type="checkbox"/>	idep@dst.dk
Industriens salg af varer	Test	12345678	12345678	<input type="checkbox"/>	<input type="checkbox"/>	idep@dst.dk
Løn				<input type="checkbox"/>	<input type="checkbox"/>	
Intrastat Import	Test	12345678		<input type="checkbox"/>	<input type="checkbox"/>	idep@dst.dk
Intrastat Eksport	Test	12345678		<input type="checkbox"/>	<input type="checkbox"/>	idep@dst.dk

Gem Luk

BEMERK: Udfyld kontaktoplysninger og klik på Gem  
Klik på Luk for at forlade skærmen uændret eller delvist udfyldt. Hvis der stadig mangler oplysninger, åbnes kontaktoplysninger igen næste gang en bruger logger på.

## Opret tredjepart

Marker **Indstillinger** i den blå menulinje øverst i skærbilledet. Vælg **Oplysningsgivere**.

IDEP. Indberet EU-salg u. moms på SKAT  
Hjemmeside TEST TEST

Funktioner Dataimport **Indstillinger** Værktøjer Hjælp

Oplysning om CVR nr. Oplysningsgivere Vælg aktivt CVR nr. Godkend alle

sked(er), der

rest(e)  
iked(er)

ister Intrastat  
information  
on oversigt.

Danmarks Statistik og SKAT : IDEP.web  
Velkommen

Almene opgaver

- [+] Dan en indberetning
- Gå til listen over indberetninger

Mine opgaver

- Indberetninger
- Dataimport
- Oplysningsgivere
- Vis importlog
- Baggrundsjob
- Oplysning om CVR nr.

EU-sal  
INTRA

## Klik på Ny oplysningsgiver

Ændre Oplysningsgivere

Aktivt CVR nr.: 17150413

Oplysningsgivere\*

Ny oplysningsgiver

Gem Luk

Indtast oplysningsgivers CVR nummer i søgefeltet og klik på **Søg CVR-nr.** for at fremsøge virksomheden.

Ændre Oplysningsgivere

Aktivt CVR nr.: 17150413

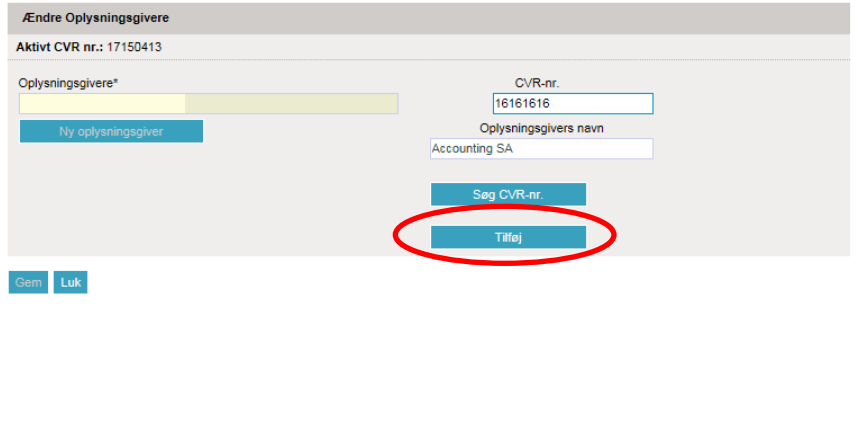
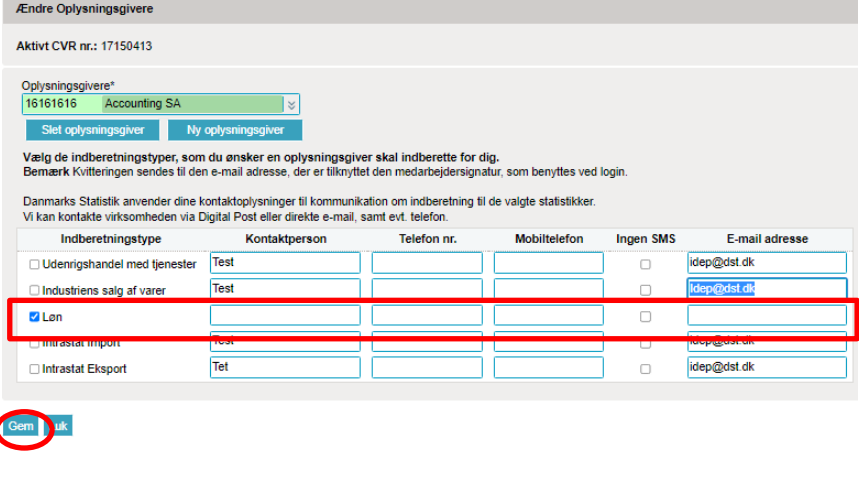
Oplysningsgivere\*

CVR-nr.  
16161616


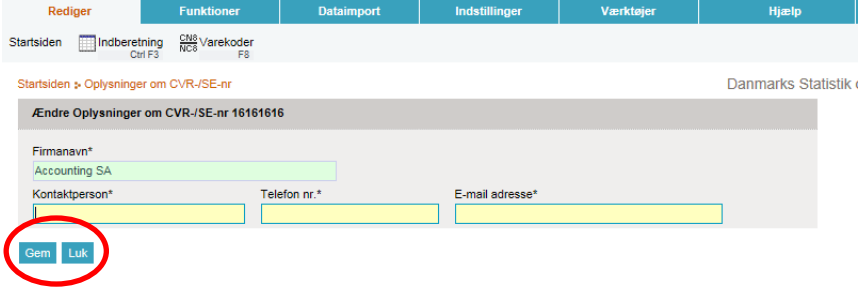
Ny oplysningsgiver

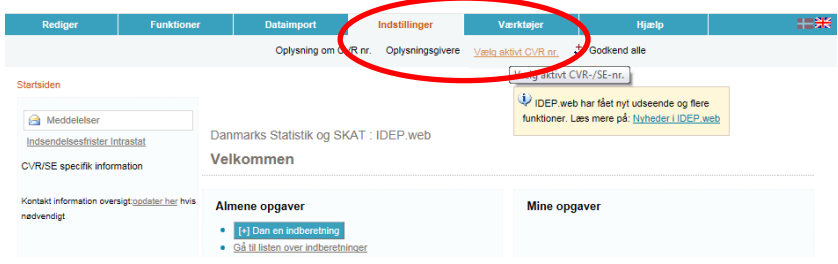
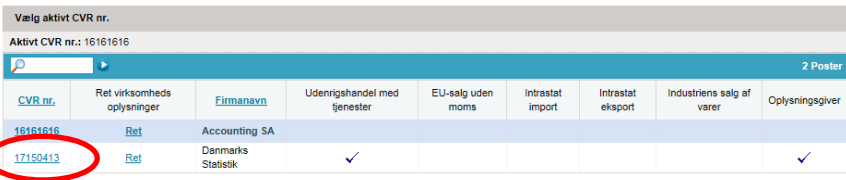
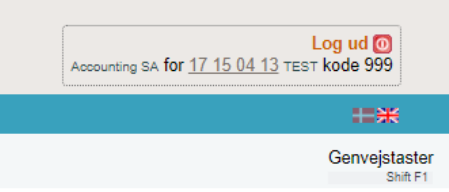
Søg CVR-nr.

Gem Luk

<p>Klik på <b>Tilføj</b></p>	 <p>Ændre Oplysningsgivere Aktivt CVR nr.: 17150413</p> <p>Oplysningsgivere* 16161616 CVR-nr. 16161616 Oplysningsgivers navn Accounting SA Søg CVR-nr. <b>Tilføj</b></p> <p>Gem Luk</p>																																				
<p>Marker ved de statistikker, som du ønsker oplysningsgiver skal indberette på dine vegne. Udfyld kontaktoplysninger og afslut ved at klikke på <b>Gem</b>. Herefter vil oplysningsgiver have adgang til at indberette på jeres vegne.</p>	 <p>Ændre Oplysningsgivere Aktivt CVR nr.: 17150413</p> <p>Oplysningsgivere* 16161616 Accounting SA Slet oplysningsgiver Ny oplysningsgiver</p> <p>Vælg de indberetningstyper, som du ønsker en oplysningsgiver skal indberette for dig. Bemærk Kvitteringen sendes til den e-mail adresse, der er tilknyttet den medarbejdersignatur, som benyttes ved login. Danmarks Statistik anvender dine kontaktoplysninger til kommunikation om indberetning til de valgte statistikker. Vi kan kontakte virksomheden via Digital Post eller direkte e-mail, samt evt. telefon.</p> <table border="1"> <thead> <tr> <th>Indberetningstype</th> <th>Kontaktperson</th> <th>Telefon nr.</th> <th>Mobiltelefon</th> <th>Ingen SMS</th> <th>E-mail adresse</th> </tr> </thead> <tbody> <tr> <td><input type="checkbox"/> Udenrigshandel med tjenester</td> <td>Test</td> <td></td> <td></td> <td><input type="checkbox"/></td> <td>idep@dst.dk</td> </tr> <tr> <td><input type="checkbox"/> Industriens salg af varer</td> <td>Test</td> <td></td> <td></td> <td><input type="checkbox"/></td> <td>idep@dst.dk</td> </tr> <tr style="border: 2px solid red;"> <td><input checked="" type="checkbox"/> Løn</td> <td></td> <td></td> <td></td> <td><input type="checkbox"/></td> <td></td> </tr> <tr> <td><input type="checkbox"/> Intrastat import</td> <td>Test</td> <td></td> <td></td> <td><input type="checkbox"/></td> <td>idep@dst.dk</td> </tr> <tr> <td><input type="checkbox"/> Intrastat Eksport</td> <td>Test</td> <td></td> <td></td> <td><input type="checkbox"/></td> <td>idep@dst.dk</td> </tr> </tbody> </table> <p><b>Gem</b> Luk</p>	Indberetningstype	Kontaktperson	Telefon nr.	Mobiltelefon	Ingen SMS	E-mail adresse	<input type="checkbox"/> Udenrigshandel med tjenester	Test			<input type="checkbox"/>	idep@dst.dk	<input type="checkbox"/> Industriens salg af varer	Test			<input type="checkbox"/>	idep@dst.dk	<input checked="" type="checkbox"/> Løn				<input type="checkbox"/>		<input type="checkbox"/> Intrastat import	Test			<input type="checkbox"/>	idep@dst.dk	<input type="checkbox"/> Intrastat Eksport	Test			<input type="checkbox"/>	idep@dst.dk
Indberetningstype	Kontaktperson	Telefon nr.	Mobiltelefon	Ingen SMS	E-mail adresse																																
<input type="checkbox"/> Udenrigshandel med tjenester	Test			<input type="checkbox"/>	idep@dst.dk																																
<input type="checkbox"/> Industriens salg af varer	Test			<input type="checkbox"/>	idep@dst.dk																																
<input checked="" type="checkbox"/> Løn				<input type="checkbox"/>																																	
<input type="checkbox"/> Intrastat import	Test			<input type="checkbox"/>	idep@dst.dk																																
<input type="checkbox"/> Intrastat Eksport	Test			<input type="checkbox"/>	idep@dst.dk																																

## 2. Til oplysningsgiver

<p>Gå til <a href="http://www.dst.dk/loenstat">www.dst.dk/loenstat</a> og klik på <b>Start indberetning</b>. Log på med din medarbejdersignatur.</p>	 <p>← Indberetning til statistik</p> <p>Lønstatistik</p> <p>Søg på stillingsbetegnelser i DISCO-08 i lønstatistikken Søg på stillingsbetegnelser i DISCO Løn 2004 Vælg eller skift indberetningsmåde</p> <h3>Lønstatistik</h3> <p>Her kan I indberette oplysninger til statistikken Se statistik om lønniveauer og lønindeks her: <a href="#">Indkomst og løn</a>.</p> <p><b>Indberet via IDEP</b> <b>START INDBERETNING</b> Læs nedenfor om <b>rettigheder</b> til at indberette data fra: 2) lønsystem og 3) regneark/indtastning.</p> <p><b>Ny indberetter/indberetningsmåde?</b> <b>VÆLG/SKIFT INDBERETNINGSMÅDE</b> Data opsamles fra årets start via: 1) lønbureau, 2) lønsystem eller 3) regneark/indtastning.</p>
<p>Første gang du logger ind, skal du indtaste dine kontaktoplysninger ved aktive statistikker og klikke på <b>Gem</b>. <b>OBS:</b> Firmanavn kan ikke ændres. Klik på <b>Luk</b>, hvis der ikke er felter at udfylde. Herefter kommer du til startside.</p>	 <p>Rediger Funktioner Dataimport Indstillinger Værktøjer Hjælp</p> <p>Startsiden Indberetning Varekoder CVR/ NC8 FB</p> <p>Startsiden &gt; Oplysninger om CVR-/SE-nr Danmarks Statistik</p> <p>Ændre Oplysninger om CVR-/SE-nr 16161616</p> <p>Firmanavn* Accounting SA</p> <p>Kontaktperson* Telefon nr.* E-mail adresse*</p> <p><b>Gem</b> Luk</p>

<p><b>Vælg CVR nr.</b> Vælg <b>Indstillinger/Vælg aktivt CVR nr.</b> i menulinjen øverst i skærbilledet.</p>																												
<p>I venstre side af billedet kan du se de CVR numre, du har adgang til. Klik på det CVR nummer, som du ønsker at foretage indberetning for. Du vil nu komme til startside og kan starte indberetningen.</p>	 <table border="1"> <thead> <tr> <th>CVR nr.</th> <th>Ret virksomheds oplysninger</th> <th>Firmanavn</th> <th>Udenrigshandel med tjenester</th> <th>EU-salg uden moms</th> <th>Intrastat import</th> <th>Intrastat eksport</th> <th>Industriens salg af varer</th> <th>Oplysningsgiver</th> </tr> </thead> <tbody> <tr> <td>16161616</td> <td>Ret</td> <td>Accounting SA</td> <td></td> <td></td> <td></td> <td></td> <td></td> <td></td> </tr> <tr> <td>17150413</td> <td>Ret</td> <td>Danmarks Statistik</td> <td>✓</td> <td></td> <td></td> <td></td> <td></td> <td>✓</td> </tr> </tbody> </table>	CVR nr.	Ret virksomheds oplysninger	Firmanavn	Udenrigshandel med tjenester	EU-salg uden moms	Intrastat import	Intrastat eksport	Industriens salg af varer	Oplysningsgiver	16161616	Ret	Accounting SA							17150413	Ret	Danmarks Statistik	✓					✓
CVR nr.	Ret virksomheds oplysninger	Firmanavn	Udenrigshandel med tjenester	EU-salg uden moms	Intrastat import	Intrastat eksport	Industriens salg af varer	Oplysningsgiver																				
16161616	Ret	Accounting SA																										
17150413	Ret	Danmarks Statistik	✓					✓																				
<p><b>Bemærk:</b> Du kan altid se, hvilket CVR nr. der er aktivt ved at kigge i øverste, højre hjørne ved siden af <b>Log ud</b> knappen.</p>																												

**Kontakt Danmarks Statistik:**

Hvis du har brug for hjælp til din indberetning i IDEP, er du velkommen til at kontakte os via [idep@dst.dk](mailto:idep@dst.dk)