

Tredjepartsindberetning via IDEP Fraværsstatistik

Denne vejledning beskriver i part 1, hvordan man som oplysningspligtig virksomhed opretter adgang til tredjepart i IDEP. **OBS: For at oprette en tredjepart på Fraværsstatistikken, skal du først have en særlig Virk-rettighed.** Find vejledninger til at anmode om og tildele den særlige Virk-rettighed her:

- www.dst.dk/ext/indberetning/MitID-virkret--pdf
- www.dst.dk/ext/indberetning/MitID_tildel--pdf

Indberetning til Fraværsstatistikken kræver, at man er logget på **MitID Erhverv som "Erhvervsbruger"**, og at denne erhvervsbruger har fået tildelt den særlige rettighed: *Ret til at indberette fravær til statistik*. **Bemærk**, det er ikke muligt at indberette til denne statistik, hvis man er logget på MitID Erhverv som "Ledelsesrepræsentant" eller "Privatperson".

I part 2 beskrives det, hvordan oplysningsgiver (tredjepart) logger ind for at indberette på vegne af en virksomhed. **OBS: Tredjeparten skal OGSÅ have den særlige Virk-rettighed for at kunne indberette.** Find vejledninger til at anmode om og tildele den særlige Virk-rettighed her:

- www.dst.dk/ext/indberetning/MitID-virkret--pdf
- www.dst.dk/ext/indberetning/MitID_tildel--pdf

Indberetning til Fraværsstatistikken kræver, at man er logget på **MitID Erhverv som "Erhvervsbruger"**, og at denne erhvervsbruger har fået tildelt den særlige rettighed: *Ret til at indberette fravær til statistik*. **Bemærk**, det er ikke muligt at indberette til denne statistik, hvis man er logget på MitID Erhverv som "Ledelsesrepræsentant" eller "Privatperson".

Det er vigtigt, at både den oplysningspligtige (den indberetningspligtige virksomhed) og oplysningsgiveren (den som skal foretage indberetningen) har MitID Erhverv.

1. Virksomhed giver adgang til tredjepart

<p>Til den oplysningspligtige Her følger en beskrivelse af, hvordan du opretter en oplysningsgiver i IDEP. Gå til www.dst.dk/frastat og klik på Start indberetning. Log på med din medarbejdersignatur. Første gang du logger ind, skal du indtaste dine stamoplysninger.</p>	
---	--

Indtast stamdata

Første gang du logger ind, skal stamdata indtastes. Alle gule felter skal udfyldes. Felterne kan være præudfyldt med oplysninger fra Danmarks Statistik. Du kan rette i oplysningerne eller tilføje nye.

OBS Firmanavn kan ikke ændres.

Afslut ved at klikke på **Gem**.

Ændre Oplysninger om CVR-/SE-nr 17150413

Firmanavn*
DST TESTKOMMUNE

Kontaktperson* Telefon nr.* E-mail adresse*
Test 123 11111 ideprnt@dst.dk

Kopier kontaktoplysninger
Kopier udfyldte kontaktoplysninger til tomme kontaktoplysninger nedenfor

Udfyld kontaktoplysningerne for den person, der udfylder nedenstående undersøgelser.

Indberetningstype	Kontaktperson	Telefon nr.	Mobiletelefon	Ingen SMS	Digital post	E-mail adresse
Udenrigshandel med tjenester	Test	12345678	12345678	<input checked="" type="checkbox"/>	<input checked="" type="checkbox"/>	idep@dst.dk
Industriens salg af varer	Test	12345678	12345678	<input checked="" type="checkbox"/>	<input type="checkbox"/>	idep@dst.dk
Fravær				<input type="checkbox"/>	<input type="checkbox"/>	
Intrastat Import	Test	12345678	12345678	<input type="checkbox"/>	<input type="checkbox"/>	idep@dst.dk
Intrastat Eksport	Test	12345678	12345678	<input type="checkbox"/>	<input type="checkbox"/>	idep@dst.dk
Udenrigshandel med økologiske varer				<input type="checkbox"/>	<input type="checkbox"/>	

Gem Luk

Opret tredjepart

Marker **Indstillinger** i den blå menulinje øverst i skærbilledet. Vælg **Oplysningsgivere**.

IDEP. Indberet EU-salg u. moms på SKAT
Kommuneside TEST TEST

Funktioner Dataimport **Indstillinger** Værktøjer Hjælp

Oplysning om CVR nr. Oplysningsgivere Vælg aktivt CVR nr. Godkend alle

sked(er), der

rest(e)
iked(er)

ister Intrastat
information
on oversigt.

Danmarks Statistik og SKAT : IDEP.web
Velkommen

Almene opgaver

- [+] Dan en indberetning
- Gå til listen over indberetninger

Mine opgaver

- Indberetninger
- Dataimport
- Oplysningsgivere
- Vis importlog
- Baggrundsjob
- Oplysning om CVR nr.

Klik på Ny oplysningsgiver

Ændre Oplysningsgivere

Aktivt CVR nr.: 17150413

Oplysningsgivere*

Ny oplysningsgiver

Gem Luk

Indtast oplysningsgivers CVR nummer i søgefeltet og klik på **Søg CVR-nr.** for at fremsøge virksomheden.

Ændre Oplysningsgivere

Aktivt CVR nr.: 17150413

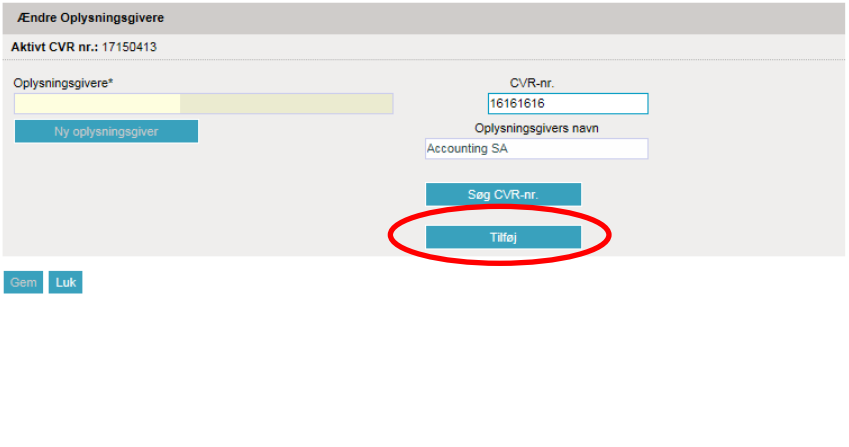
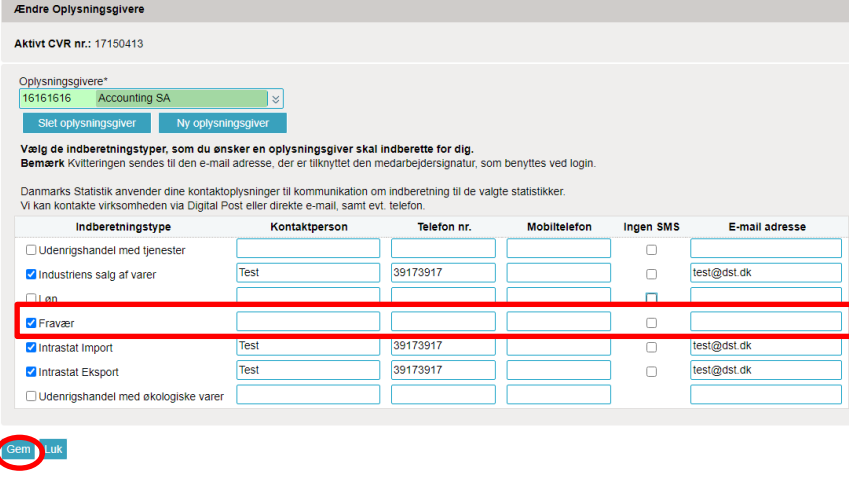
Oplysningsgivere*

CVR-nr.
16161616

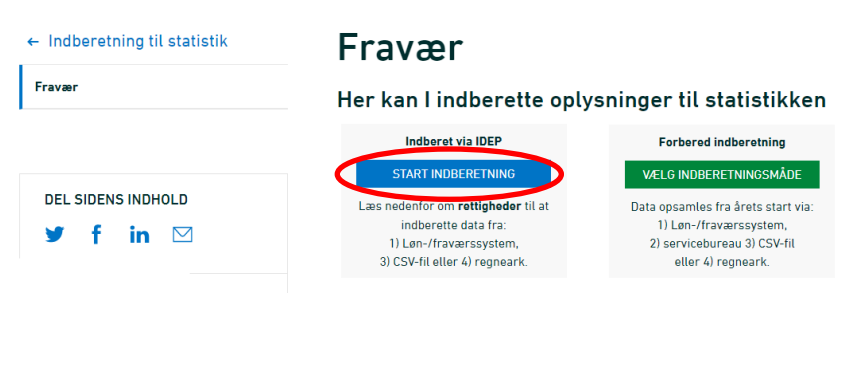
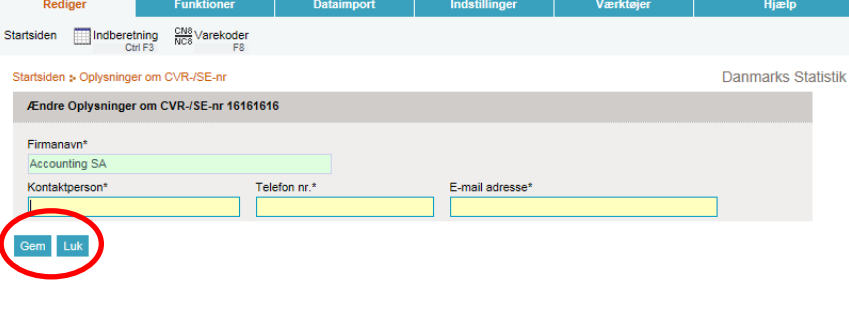
Ny oplysningsgiver


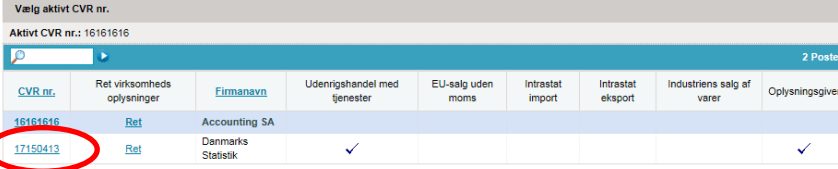
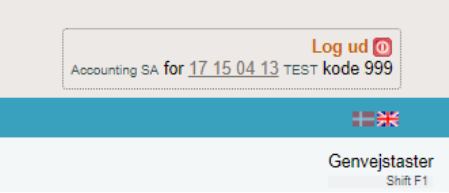
Søg CVR-nr.

Gem Luk

<p>Klik på Tilføj</p>	
<p>Marker ved de statistikker, som du ønsker oplysningsgiver skal indberette på dine vegne. Udfyld kontaktoplysninger og afslut ved at klikke på Gem. Herefter vil oplysningsgiver have adgang til at indberette på jeres vegne.</p>	

2. Til oplysningsgiver

<p>Gå til www.dst.dk/frastat og klik på Start indberetning. Log på med din medarbejdersignatur.</p>	
<p>Første gang du logger ind, skal du indtaste dine kontaktoplysninger ved aktive statistikker og klikke på Gem. OBS: Firmanavn kan ikke ændres. Klik på Luk, hvis der ikke er felter at udfylde. Herefter kommer du til startside.</p>	

<p>Vælg CVR nr. Vælg Indstillinger/Vælg aktivt CVR nr. i menulinjen øverst i skærbilledet.</p>																												
<p>I venstre side af billedet kan du se de CVR numre, du har adgang til. Klik på det CVR nummer, som du ønsker at foretage indberetning for. Du vil nu komme til startside og kan starte indberetningen.</p>	 <table border="1"> <thead> <tr> <th>CVR nr.</th> <th>Ret virksomheds oplysninger</th> <th>Firmanavn</th> <th>Udenrigshandel med tjenester</th> <th>EU-salg uden moms</th> <th>Intrastat import</th> <th>Intrastat eksport</th> <th>Industriens salg af varer</th> <th>Oplysningsgiver</th> </tr> </thead> <tbody> <tr> <td>16161616</td> <td>Ret</td> <td>Accounting SA</td> <td></td> <td></td> <td></td> <td></td> <td></td> <td></td> </tr> <tr> <td>17150413</td> <td>Ret</td> <td>Danmarks Statistik</td> <td>✓</td> <td></td> <td></td> <td></td> <td></td> <td>✓</td> </tr> </tbody> </table>	CVR nr.	Ret virksomheds oplysninger	Firmanavn	Udenrigshandel med tjenester	EU-salg uden moms	Intrastat import	Intrastat eksport	Industriens salg af varer	Oplysningsgiver	16161616	Ret	Accounting SA							17150413	Ret	Danmarks Statistik	✓					✓
CVR nr.	Ret virksomheds oplysninger	Firmanavn	Udenrigshandel med tjenester	EU-salg uden moms	Intrastat import	Intrastat eksport	Industriens salg af varer	Oplysningsgiver																				
16161616	Ret	Accounting SA																										
17150413	Ret	Danmarks Statistik	✓					✓																				
<p>Bemærk: Du kan altid se, hvilket CVR nr. der er aktivt ved at kigge i øverste, højre hjørne ved siden af Log ud knappen.</p>																												

Kontakt Danmarks Statistik:

Hvis du har brug for hjælp til din indberetning i IDEP, er du velkommen til at kontakte os via idep@dst.dk