

45.000 danske job relateret til eksport til Storbritannien

Af Anne Kaag Andersen, Michael Drescher, Peter Rørmose Jensen, Jon Mortensen, Michael E. Nielsen, Flemming von Hadeln Løve og Thomas Thorsen

Briterne skal stemme om
EU-medlemsskabet

23. juni 2016 stemmer briterne om, hvorvidt Storbritannien skal træde ud af EU. Hvis de forlader EU, kan det påvirke den danske eksport til Storbritannien.

Dette notat beskriver den danske eksport til Storbritannien, betydningen for den danske beskæftigelse og det danske erhvervsliv samt en række øvrige relationer mellem erhvervslivet i de to lande. Beskrivelsen viser blandt andet, at:

- **Med en samlet eksport på knap 70 mia. kr. svarende til ca. 7 pct. af Danmarks eksport, er Storbritannien Danmarks femtestørste eksportmarked.**
- **Der er 45.000 danske jobs, særligt inden for industri, handel og transport samt erhvervsservice, som er relateret til Danmarks eksport til Storbritannien.**
- **De tre vigtigste varegrupper, som eksporteres til Storbritannien, er kød og kødvarer, rå mineralolier og produkter deraf samt medicinske og farmaceutiske produkter.**
- **2.400 danske virksomheder eksporterer varer til Storbritannien, og det er særligt store virksomheder, der eksporterer til briterne.**
- **8.800 britiske statsborgere har lønmodtagerjob i Danmark. Generelt arbejder de på et højt kvalifikationsniveau.**

Briterne skal stemme om Storbritanniens EU-fremtid

Den 23. juni 2016 skal briterne stemme om en aftale om Storbritanniens fremtidige forhold til EU. Hvis briterne stemmer nej til aftalen, kan de forlade EU i juni 2018.

Hvis Storbritannien forlader EU, forventes det at have en række konsekvenser for Storbritanniens samhandel med EU og for den økonomiske vækst både i Storbritannien og i resten af EU. Ligeledes kan det have betydning for arbejdskraftens fri bevægelighed, som det pt. kendes i det indre marked.

Analysen af konsekvenser
ved Storbritanniens mulige
udtræden af EU

Både Finansministeriet og Arbejderbevægelsens Erhvervsråd har undersøgt mulige konsekvenser for den danske beskæftigelse af Storbritanniens mulige udtræden af EU.¹

¹ Kilde: Arbejderbevægelsens Erhvervsråd: "Brexit kan koste op mod 13.000 danske job", maj 2016 og Finansministeriet: Økonomisk redegørelse, maj 2016.

Arbejderbevægelsens Erhvervsråd anslår, at de samlede beskæftigelseskonsekvenser kan være op mod 13.000 færre danske job i 2020, hvis Storbritannien træder ud af EU. Finansministeriet anslår, at ledigheden i 2016 vil stige med 0,2 procentpoint og med 0,5 procentpoint i 2017 i forhold til et forløb, hvor Storbritannien bliver i EU.

45.000 danske jobs relateret til eksport til Storbritannien

I dag er der ca. 45.000 jobs i Danmark, som er relateret til den danske eksport til Storbritannien.²

Tallet omfatter både den *direkte* beskæftigelse (personer ansat direkte i de eksporterende virksomheder) og den *indirekte* beskæftigelse (personer hvis job skabes fx via leverancer til de eksporterende virksomheder), jf. boks 1.

De brancher, som har flest beskæftigede knyttet til den danske eksport til Storbritannien, er industri, handel og transport mv., erhvervsservice samt landbrug, jf. figur 1.

Figur 1. Beskæftigelse knyttet til dansk eksport til Storbritannien fordelt på brancher. 2014



Kilde: Beregninger foretaget på Danmarks Statistiks input-output-tabeller samt særkørsel på Danmarks Statistiks registre.

En mere detaljeret opdeling af den store industrigruppe viser, at det særligt er slagterier, anden fødevarerindustri, metalvarerindustri, fremstilling af motorer, vindmøller samt fremstilling af andre maskiner, som har mange beskæftigede knyttet til eksporten til Storbritannien.

Boks 1. Beregning af direkte og indirekte beskæftigelse

Beregningen af den estimerede beskæftigelse knyttet til eksporten til Storbritannien er foretaget på baggrund af en input-output-model på basis af eksporttal (løbende priser) for de eksporterende virksomheder fordelt på nationalregnskabet's 117-branchegruppering.

Input-output-tabeller belyser sammenhænge mellem import, produktion og anvendelser i økonomien og er tæt knyttet til nationalregnskabet. Med en række antagelser kan man bruge tabellerne til modelberegninger af sammenhænge i økonomien. Du kan læse mere om input-output-tabellerne på [Danmarks Statistiks hjemmeside](#).

² Ifølge Dansk Industri giver den danske eksport til Storbritannien anledning til 50.000 beskæftigede i Danmark. Kilde: "Danske virksomheder har store fordele af britisk EU-medlemskab", juni 2016.

Beregningerne er foretaget ud fra eksporttal for 2014 (løbende priser) for de virksomheder, som eksporterer varer til Storbritannien³ samt på eksporttal for tjenester. For sidstnævnte gælder, at de penge, som engelske turister og forretningsrejsende bruger i Danmark, *ikke* er inkluderet. Eksporttallene for 2014 er deflateret til 2012 prisniveauet for at passe til 2012 input-output modellen.

I forbindelse med input-outputberegningen er næsten 90 pct. af eksporten fra engros- og detailhandelsbrancherne flyttet ud på de brancher, hvor varerne er produceret ved hjælp af beregnede avanceprocenter for eksporten. Kun selve engros- og detailavancerne er bibeholdt i disse brancher. Der er beregnet en re-eksport procent for de enkelte brancher, som er brugt til at reducere de grundlæggende eksporttal i beregningen, da det antages, at der ikke er nogen dansk beskæftigelseeffekt af re-eksporten.

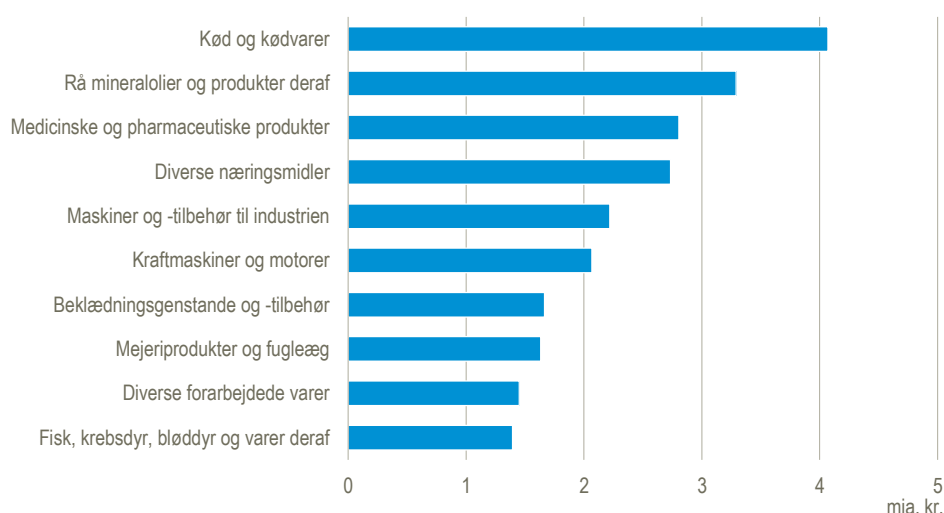
Eksport af kød
for 4 mia. kr.

Særligt fødevarer og maskiner eksporteres til Storbritannien

Branchefordelingen afspejler, hvilke varer Danmark særligt eksporterer til Storbritannien. Målt i kr. er varegruppen kød og kødvarer den vigtigste varegruppe med en eksportværdi på godt 4 mia. kr. i 2015.

Eksporten af rå mineralolier mm. var i 2015 den næststørste varegruppe til Storbritannien med en eksportværdi på omtrent 3,3 mia. kr. Herefter følger medicinske og pharmaceutiske produkter, diverse næringsmidler samt maskiner og -tilbehør til industrien.

Figur 2. De ti største varegrupper i Danmarks eksport til Storbritannien. 2015.



Kilde: Statistikbanken.dk/SITC2R4Y.

Som det fremgår af figur 2, er der blandt de ti mest eksporterede varegrupper en del fødevarer. En mere aggregeret opdeling af varegrupperne viser, at næringsmidler og levende dyr samlet udgør 28 pct. af vareeksporten til Storbritannien, mens maskiner- og transportmidler samlet udgør 24 pct. af den totale danske vareeksport til Storbritannien (Kilde: Statistikbanken.dk/UHV4).⁴

³ Eksportvirksomheder er afgrænset på samme måde som eksportvirksomheder i analysen "Danske eksportvirksomheder og den økonomiske krise i Sydeuropa" (se boks 1) fra Danmarks Statistik, 13. april 2016.

⁴ Det skal bemærkes, at summen af den samlede danske vareeksport i denne opgørelse stammer fra værdien af eksport fordel efter SITC-hovedgrupper, hvis samlede eksportsum ikke stemmer præcist med vareeksporten fra betalingsbalancen.

Eksport på 70 mia. kr.

Storbritannien er et vigtigt eksportmarked for Danmark

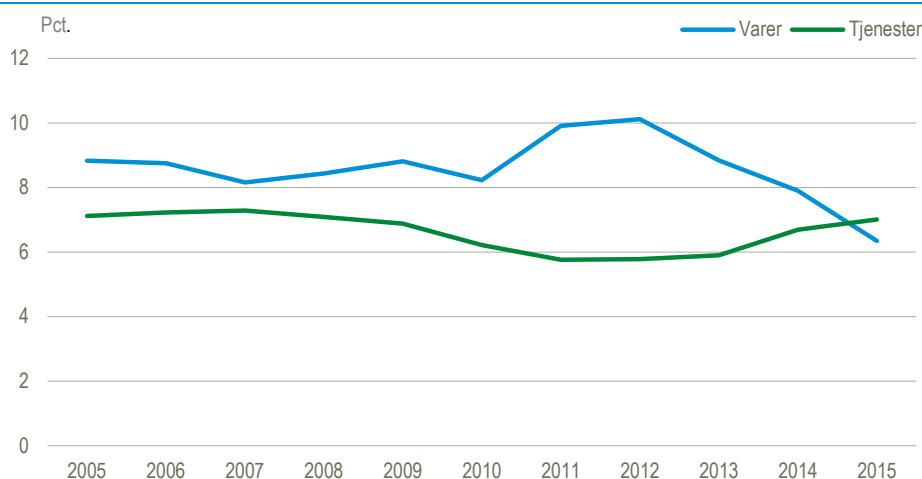
Danmarks eksport til Storbritannien udgjorde i 2015 knap 70 mia. kr. fordelt på vareeksport for 41 mia. kr. og tjenesteeksport på 29 mia. kr. Til sammenligning var den samlede danske eksport til hele verden på godt 1.000 mia. kr.

Vareeksporten til Storbritannien udgør en mindre andel af den samlede vareeksport end tidligere blandt andet på grund af en faldende olieeksport til Storbritannien. I 2015 udgjorde vareeksporten til Storbritannien godt 6 pct. af den samlede vareeksport, jf. figur 3.

I 2015 udgjorde tjenesteeksporten til Storbritannien 7 pct. af Danmarks samlede eksport af tjenester. Søtransport udgør omkring 40 pct. af den samlede tjenesteeksport til Storbritannien.

For varer og tjenester under ét er Storbritannien et af Danmarks vigtigste eksportmarkeder. I 2015 var Storbritannien det femtestørste eksportmarked efter Tyskland, Sverige, USA og Norge.

Figur 3. Eksporten til Storbritanniens i forhold til den samlede danske eksport. 2005 til 2015



Kilde: Statistikbanken.dk/BB2.

Særligt de store virksomheder eksporterer til Storbritannien

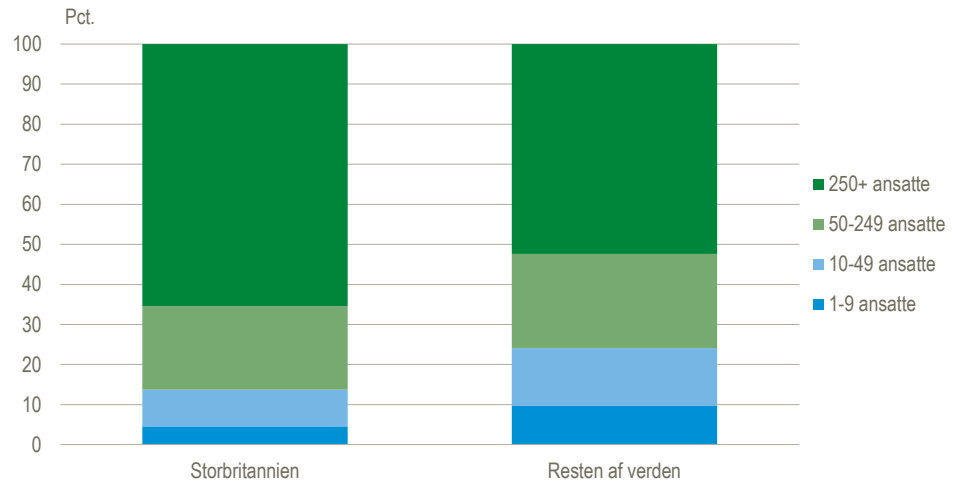
2.400 virksomheder eksporterer til Storbritannien

Antallet af eksportvirksomheder i Danmark har de seneste år ligget på 11-12.000, hvoraf ca. 2.400 har eksporteret til Storbritannien.

Det er særligt store virksomheder med over 250 ansatte (årsværk), som eksporterer til Storbritannien.⁵ Deres andel af eksporten til Storbritannien var således 65 pct. mod 52 pct. af eksporten til resten af verden, jf. figur 4.

⁵ Mindre virksomheder kan dog indgå i en større koncern fx hvis virksomheden er ejet af en udenlandsk koncern. Den anvendte størrelsesinddeling i denne analyse ser kun på den enkelte virksomhed og tager således ikke højde for koncerntilhør og beskæftigelsen i hele koncernen.

Figur 4. Vareeksport til Storbritannien og til hele verden fordelt på virksomhedsstørrelse målt ved antal ansatte (årsværk). 2014



Kilde: Særkørsel på Danmarks Statistiks registre.

En del af de 2.400 virksomheder har afhængigheder til Storbritannien, idet de enten er ejet fra Storbritannien eller har datterselskaber i Storbritannien. Det gør sig særligt gældende for de største af virksomhederne, hvor ca. 40 pct. på den måde indgår i koncernkonstruktioner med virksomheder i Storbritannien

For virksomheder med under 50 ansatte er det kun meget få (4 pct.), som har så tætte relationer til Storbritannien (Kilde: Særkørsel på Danmarks Statistiks registre).

I 2014 var der i alt over 700 danske datterselskaber i Storbritannien, mens der i 2013 var knap 400 britisk ejede virksomheder i Danmark (Kilde: Statistikbanken.dk/IFATSF2 og Statistikbanken.dk/OFATS4)

8.800 briter beskæftiget i Danmark

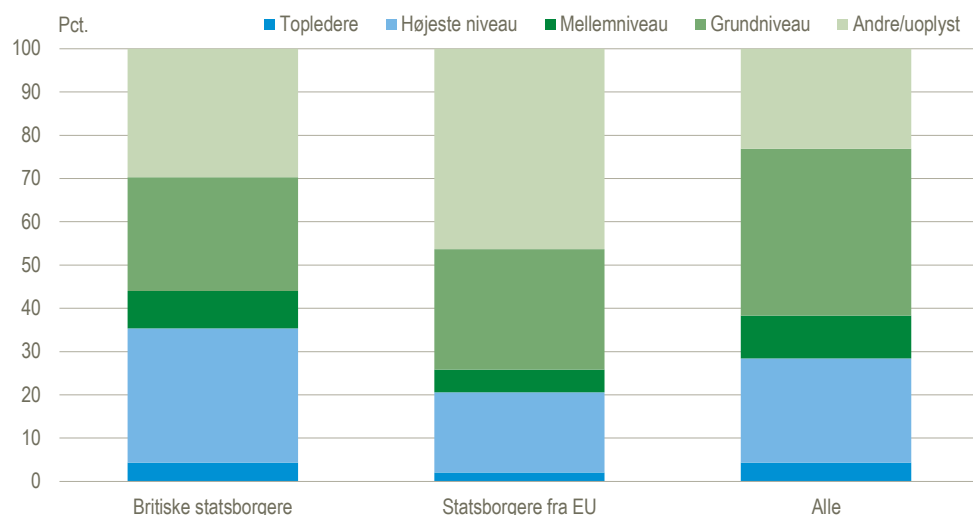
I 2015 havde ca. 8.800 britiske statsborgere et lønmodtagerjob i Danmark. Af disse havde de 8.000 også bopæl i Danmark. Godt halvdelen af briterne (4.500 personer) havde arbejdssted i København og omegn⁶, mens knap 1.000 arbejdede i Østjylland (Kilde: Særkørsel på Danmarks Statistiks registre).

Briter i Danmark arbejder generelt på højt niveau

Generelt er de britiske statsborgere, som arbejder i Danmark, højt kvalificerede. Ca. 35 pct. af briterne med lønmodtagerjob i Danmark arbejdede i 2015 således som topledere eller på højeste niveau. Til sammenligning gælder det for 21 pct. af EU-borgerne med lønmodtagerjob i Danmark og for 28 pct. af alle lønmodtagere i Danmark, jf. figur 5.

⁶ København og omegn omfatter landsdelene Byen København og Københavns omegn.

Figur 5. Færdighedsniveau for personer med lønmodtagerjob i Danmark. 2015.



Anm.: Statsborgere fra EU er ekskl. danskere, men inkl. britiske statsborgere.

Kilde: Særkørsel på Danmarks Statistiks registre.

Udvalgte fakta om den danske samhandel mv. med Storbritannien

Samtidig med at Storbritannien er et vigtigt eksportmarked for Danmark, er der også en række andre erhvervsmæssige relationer mellem de to lande. Nedenfor ses en række udvalgte nøgletal.

- **Varehandel:** Danmark eksporterede i 2015 varer til Storbritannien for 41 mia. kr. og importerede varer for 28 mia. kr. (Kilde: Statistikbanken.dk/BB2).
- **Tjenestehandel:** Danmark eksporterede i 2015 tjenester til Storbritannien for 29 mia. kr. og importerede tjenester for 34 mia. kroner. (Kilde: Statistikbanken.dk/BB2).
- **Direkte investeringer:** I 2015 investerede danskerne for 5,6 mia. kr. i Storbritannien, mens briterne investerede for 1,4 mia. kr. i Danmark. (Kilde: Nationalbanken/Statistikbanken.dk/DNDIQ).
- **Udenlandskejede virksomheder:** I 2013 var der 397 britisk ejede virksomheder med 26.500 ansatte i Danmark. I alt var der 4.009 udenlandsk ejede virksomheder i Danmark med i alt 262.750 beskæftigede. (Kilde: Statistikbanken.dk/IFATSF2).
- **Datterselskaber:** I 2014 var der 726 danske datterselskaber i Storbritannien med 88.300 ansatte. I hele verden var der 12.350 danske datterselskaber med i alt 1,3 mio. beskæftigede. (Kilde: Statistikbanken.dk/OFATS4).